

MINISTERSTWO ROLNICTWA I ROZWOJU WSI

ZINTEGROWANY SYSTEM ROLNICZEJ INFORMACJI RYNKOWEJ

(podstawa prawna: Ustawa o rolniczych badaniach rynkowych z dnia 30 marca 2001 r. z późn. zm.)

RYNEK BARANINY



NR 6/2014

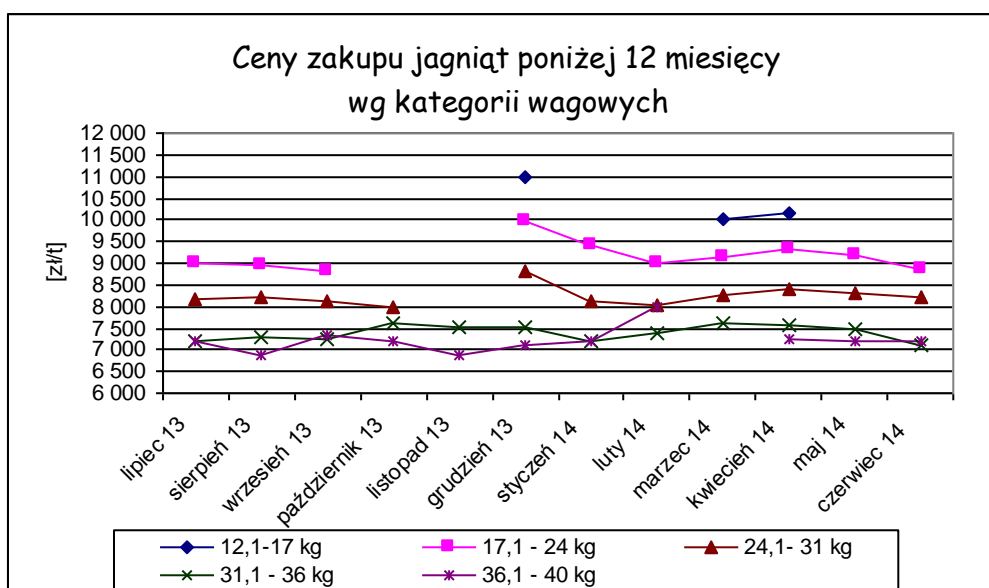
17 lipca 2014 r.

Notowania za okres: czerwiec 2014 r.

Średnie ceny liczone są jako średnie ważone.

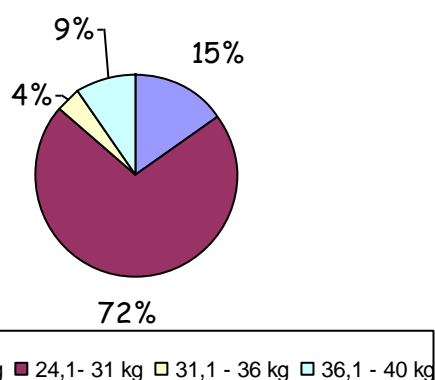
Tab. 1. Ceny zakupu owiec żywych w Polsce

Ceny zakupu jagniąt poniżej 12 miesięcy					
Kategoria wagowa	Cena [zł/t]			Zmiana ceny [%]	
	czerwiec 2014	maj 2014	czerwiec 2013	miesięczna	roczna
17,1 - 24 kg	8 877	9 189	8 924	-3,4	-0,5
24,1 - 31 kg	8 234	8 330	7 966	-1,2	3,4
31,1 - 36 kg	7 094	7 493	7 209	-5,3	-1,6
36,1 - 40 kg	7 209	7 191	7 201	0,3	0,1
Średnia 17,1 - 40 kg	8 115	8 383	7 762	-3,2	4,5



Wykorzystanie możliwe z dokładnym podaniem źródła

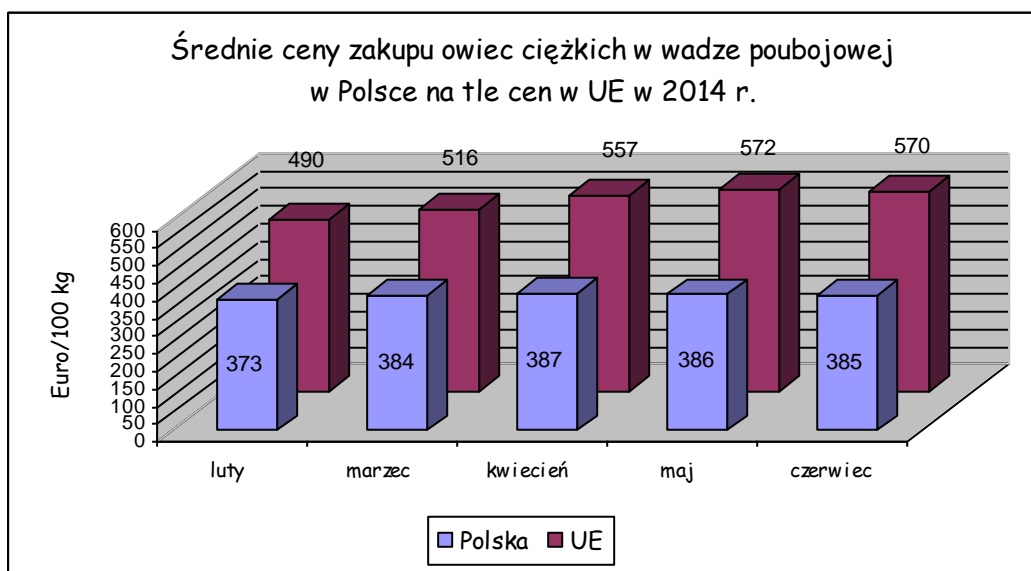
Procentowy udział poszczególnych kategorii wagowych owiec
w skupie w czerwcu 2014 r.



Tab. 2. Średnie ceny zakupu owiec ciężkich w wadze poubojowej w UE w Euro/100 kg

KRAJE	luty 2014	marzec 2014	kwiecień 2014	maj 2014	czerwiec 2014
Belgia	433	478	555	603	602
Dania	454	456	486	491	494
Niemcy	480	487	521	537	565
Estonia	264	218	287	263	308
Irlandia	446	483	534	529	505
Hiszpania	433	440	475	496	495
Francja	590	604	672	663	629
Cypr	680	635	585	569	503
Łotwa	339	356	449	430	347
Litwa	415	435	469	479	446
Niderlandy	448	474	546	590	605
Austria	534	530	541	520	520
Polska	373	384	387	386	385
Rumunia	289	249	239	316	258
Szwecja	492	522	532	554	542
Wielka Brytania	500	544	583	601	620
EU	490	516	557	572	570

Wykorzystanie możliwe z dokładnym podaniem źródła



Tab. 3. Handel zagraniczny jagniętami żywymi do jednego roku życia (kod CN 01041030)

**DANE ZA 2014 r. SĄ W TRAKCIE WERYFIKACJI I MOGĄ BYĆ OBARCZONE
ISTOTNYMI BŁĘDAMI!**

EKSPORT					
I-V 2013			I-V 2014		
KRAJE	Wartość (w tys. EUR)	Wolumen (tony)	KRAJE	Wartość (w tys. EUR)	Wolumen (tony)
Niderlandy	305,7	135,9	Niderlandy	371,6	157,8
Niemcy	89,0	36,4	Słowacja	151,3	58,2
Węgry	56,5	27,1	Węgry	174,7	81,2
Włochy	1 155,9	458,4	Włochy	849,9	340,3
Ogółem	1 607,0	657,8	Ogółem	1 547,5	637,6
IMPORT					
I-V 2013			I-V 2014		
KRAJE	Wartość (w tys. EUR)	Wolumen (tony)	KRAJE	Wartość (w tys. EUR)	Wolumen (tony)
Słowacja	1,2	2,0	Słowacja	0,0	0,0
Ogółem	1,2	2,0	Ogółem	0,0	0,0

Źródło danych: Ministerstwo Finansów

Wykorzystanie możliwe z dokładnym podaniem źródła

Tab. 4. Handel zagraniczny mięsem z owiec lub kóz, świeżym, schłodzonym lub zamrożonym (kod CN 0204)

DANE ZA 2014 r. SĄ W TRAKCIE WERYFIKACJI I MOGĄ BYĆ OBARCZONE ISTOTNYMI BŁĘDAMI!

EKSPORT					
I-V 2013			I-V 2014		
KRAJE	Wartość (w tys. EUR)	Wolumen (tony)	KRAJE	Wartość (w tys. EUR)	Wolumen (tony)
Ogółem	1 267,5	337,9	Ogółem	1 253,7	225,3
w tym:			w tym:		
Francja	1241,1	323,9	Francja	1 253,2	225,1
Rumunia	25,0	13,4	Niemcy	0,241	0,2
IMPORT					
I-V 2013			I-V 2014		
KRAJE	Wartość (w tys. EUR)	Wolumen (tony)	KRAJE	Wartość (w tys. EUR)	Wolumen (tony)
Ogółem	1 411,8	332,2	Ogółem	1 958,9	324,3
w tym:			w tym:		
Nowa Zelandia	714,5	156,1	Nowa Zelandia	844,8	156,5
Francja	459,6	131,7	Francja	299,3	60,2
Niemcy	165,0	15,3	Wielka Brytania	573,9	55,0
Irlandia	35,0	14,0	Irlandia	72,0	28,0
Hiszpania	5,4	10,0	Niemcy	144,4	15,4
Wielka Brytania	15,2	2,8	Hiszpania	5,6	6,9

Źródło danych: Ministerstwo Finansów

Tab. 5. Handel zagraniczny jagniętami żywymi do jednego roku życia (kod CN 01041030) w 2013 r. – dane ostateczne

EKSPORT			IMPORT		
KRAJE	Wartość (w tys. EUR)	Wolumen (tony)	KRAJE	Wartość (w tys. EUR)	Wolumen (tony)
Francja	73,7	33,3	Słowacja	3,1	3,3
Niderlandy	784,1	374,9			
Niemcy	149,1	63,8			
Węgry	56,5	27,1			
Włochy	2 084,8	847,2			
Ogółem	3 148,1	1 346,2	Ogółem	3,1	3,3

Źródło danych: Ministerstwo Finansów

Wykorzystanie możliwe z dokładnym podaniem źródła

Tab. 4. Handel zagraniczny mięsem z owiec lub kóz, świeżym, schłodzonym lub zamrożonym (kod CN 0204) w 2013 r. – dane ostateczne

EKSPORT			IMPORT		
Ogółem	3 273,5	806,8	Ogółem	4 084,2	863,8
w tym:			w tym:		
Francja	3 241,4	790,6	Nowa Zelandia	2 550,6	514,4
Rumunia	25,0	13,4	Francja	703,3	199,3
Szwecja	3,5	1,2	Niemcy	451,4	75,8
Niemcy	2,5	0,9	Wielka Brytania	266,4	30,2
Słowacja	1,0	0,6	Irlandia	73,1	29,7
			Hiszpania	5,4	10,0

Źródło danych: Ministerstwo Finansów

Biuletyn „*Rynek baraniny*” ukazuje się co miesiąc, w czwartek o godz. 13⁰⁰.

Wydawca:

Ministerstwo Rolnictwa i Rozwoju Wsi, Departament Rynków Rolnych

ul. Wspólna 30 00-930 Warszawa

Internet: <http://www.minrol.gov.pl>

Autor: Marta Wróblewska, tel. 22 623-14-07; fax. 22 623-16-05 , E-mail: Marta.Wroblewska@minrol.gov.pl

Warunki otrzymywania biuletynu:

Biuletyn udostępniany jest wszystkim zainteresowanym bezpłatnie.

Wykorzystanie możliwe z dokładnym podaniem źródła