

MINISTERSTWO ROLNICTWA I ROZWOJU WSI

ZINTEGROWANY SYSTEM ROLNICZEJ INFORMACJI RYNKOWEJ

(podstawa prawna: Ustawa o rolniczych badaniach rynkowych z dnia 30 marca 2001 r. z późn. zm.)

RYNEK BARANINY



NR 7/2013

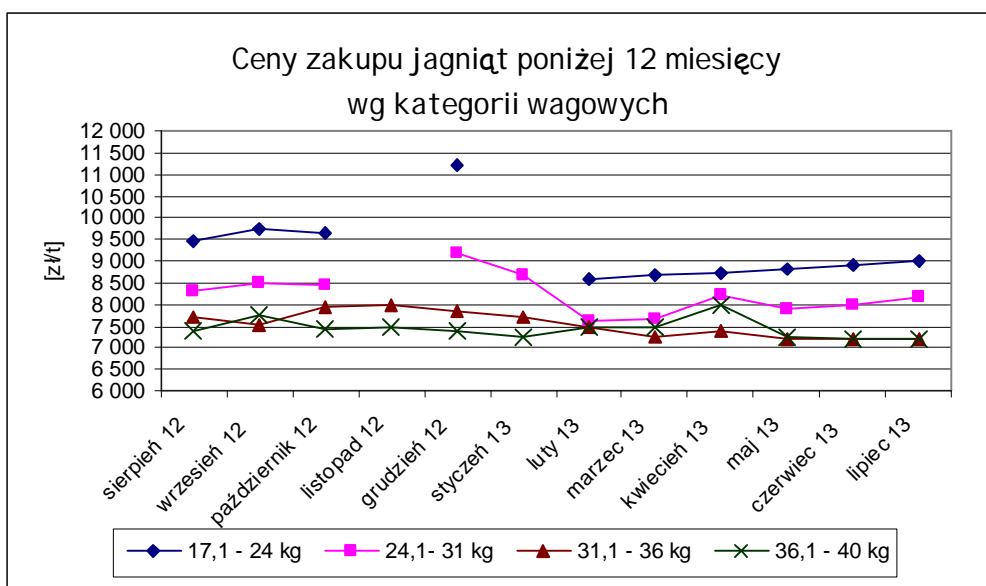
20 sierpnia 2013 r.

Notowania za okres: lipiec 2013 r.

Średnie ceny liczone są jako średnie ważone.

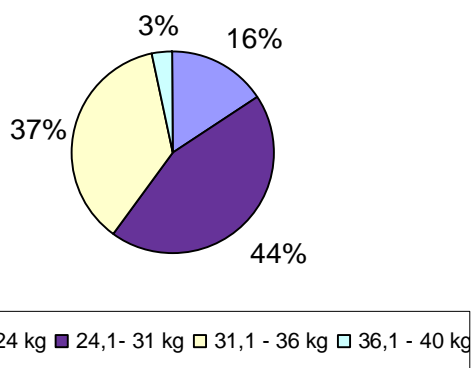
Tab. 1. Ceny zakupu owiec żywych w Polsce

Ceny zakupu jagniąt poniżej 12 miesięcy					
Kategoria wagowa	Cena [zł/t]			Zmiana ceny [%]	
	lipiec 2013	czerwiec 2013	lipiec 2012	miesięczna	roczna
17,1 - 24 kg	9 011	8 924	9 364	1,0	-3,8
24,1 - 31 kg	8 162	7 966	8 098	2,5	0,8
31,1 - 36 kg	7 211	7 209	7 399	0,0	-2,5
36,1 - 40 kg	7 192	7 201	7 043	-0,1	2,1
Średnia 17,1 - 40 kg	7 813	7 762	8 112	0,7	-3,7



Wykorzystanie możliwe z dokładnym podaniem źródła

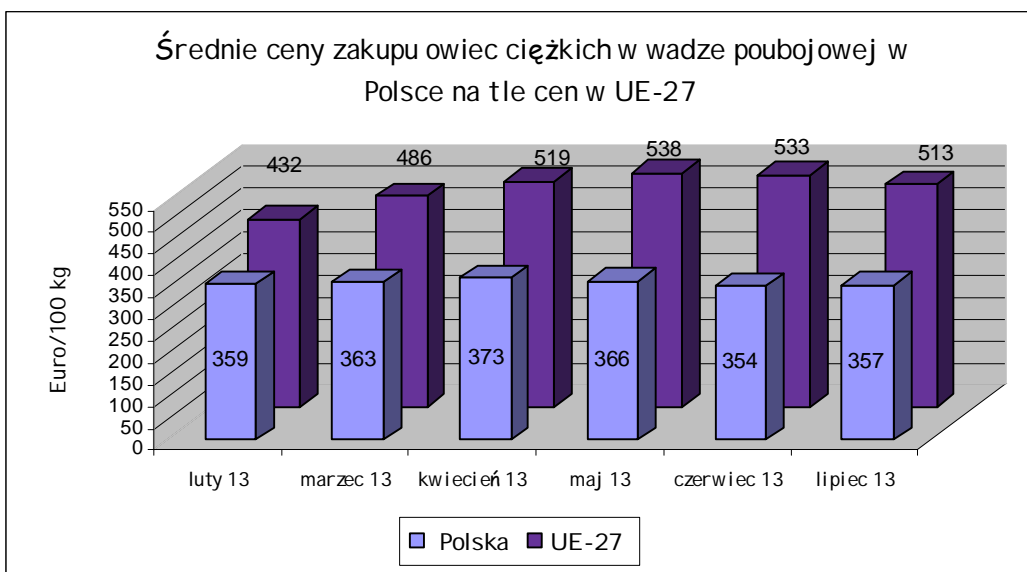
Procentowy udział poszczególnych kategorii wagowych owiec w skupie w lipcu 2013 r.



Tab. 2. Średnie ceny zakupu owiec ciężkich w wadze poubojowej w UE-27 (w Euro/100 kg)

KRAJE	marzec 13	kwiecień 13	maj 13	czerwiec 13	lipiec 13
Belgia	505	545	523	489	487
Niemcy	512	507	497	509	517
Estonia	290	270	280	301	277
Irlandia	463	500	523	484	458
Hiszpania	404	415	421	473	499
Francja	578	620	620	612	637
Cypr	494	484	483	480	481
Niderlandy	495	504	513	533	549
Austria	539	533	522	517	515
Polska	363	373	366	354	357
Rumunia	241	248	247	229	234
Szwecja	530	545	559	553	541
Wielka Brytania	495	539	575	571	522
EU- 27	486	519	538	533	513

Wykorzystanie możliwe z dokładnym podaniem źródła



**Tab. 3. Handel zagraniczny jagniętami żywymi do jednego roku życia (kod CN 01041030)
DANE SĄ W TRAKCIE WERYFIKACJI I MOGĄ BYĆ OBARCZONE
ISTOTNYMI BŁĘDAMI!**

EKSPORT					
I-VI 2012			I-VI 2013		
KRAJE	Wartość (w tys. EUR)	Wolumen (tony)	KRAJE	Wartość (w tys. EUR)	Wolumen (tony)
Niderlandy	319,7	127,2	Niderlandy	448,4	199,4
Niemcy	38,5	13,5	Niemcy	86,7	35,5
Węgry	128,2	48,8	Węgry	66,1	31,5
Włochy	1460,3	559,5	Włochy	1325,9	532,7
Ogółem	1946,7	749,1	Ogółem	1927,1	799,1
IMPORT					
I-VI 2012			I-VI 2013		
KRAJE	Wartość (w tys. EUR)	Wolumen (tony)	KRAJE	Wartość (w tys. EUR)	Wolumen (tony)
Słowacja	0,8	1,6	Słowacja	1,2	2,0
Ogółem	0,8	1,6	Ogółem	1,2	2,0

Wykorzystanie możliwe z dokładnym podaniem źródła

Tab. 3. Handel zagraniczny jagniętami żywymi do jednego roku życia (kod CN 01041030) w 2012 roku – DANE OSTATECZNE!

EKSPORT			IMPORT		
KRAJE	Wartość (w tys. EUR)	Wolumen (tony)	KRAJE	Wartość (w tys. EUR)	Wolumen (tony)
Bułgaria	3,7	1,3	Słowacja	4,5	5,6
Niderlandy	935,1	401,4			
Niemcy	50,9	18,8			
Węgry	136,6	63,0			
Włochy	2197,4	842,1			
Ogółem	3323,8	1326,6	Ogółem	4,5	5,6

Źródło danych: Ministerstwo Finansów

Biuletyn „*Rynek baraniny*” ukazuje się co miesiąc, w czwartek o godz. 13⁰⁰.

Wydawca:

Ministerstwo Rolnictwa i Rozwoju Wsi, Departament Rynków Rolnych
ul. Wspólna 30 00-930 Warszawa

Internet: <http://www.minrol.gov.pl/> E-mail: biuletyn@minrol.gov.pl

Autor: Marta Wróblewska, tel. 22 623-14-07; fax. 22 623-27-06 , E-mail: Marta.Wroblewska@minrol.gov.pl

Warunki otrzymywania biuletynu:

Biuletyn udostępniany jest wszystkim zainteresowanym bezpłatnie.