

MINISTERSTWO ROLNICTWA I ROZWOJU WSI

ZINTEGROWANY SYSTEM ROLNICZEJ INFORMACJI RYNKOWEJ

(podstawa prawna: Ustawa o rolniczych badaniach rynkowych z dnia 30 marca 2001 r. z późn. zm.)

RYNEK BARANINY



NR 8/2012

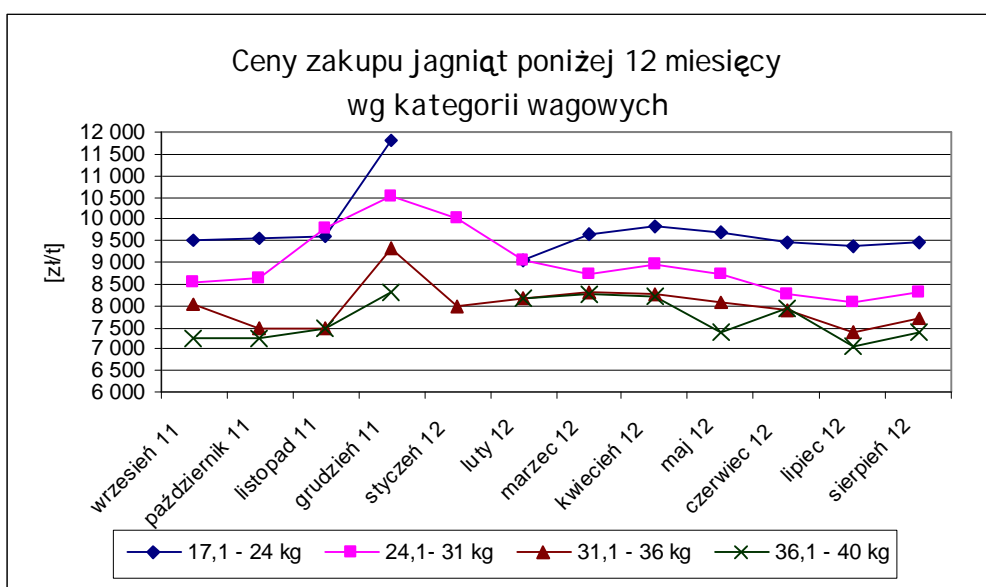
20 września 2012 r.

Notowania za okres: sierpień 2012 r.

Średnie ceny liczone są jako średnie ważone.

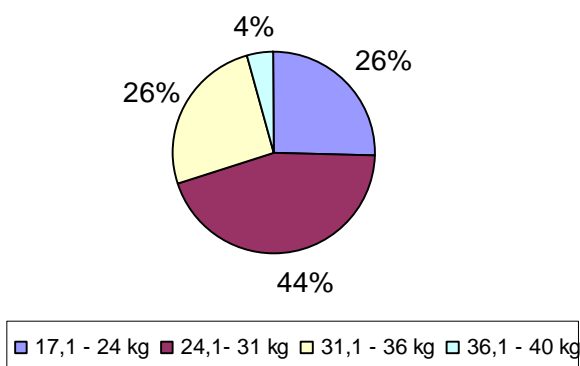
Tab. 1. Ceny zakupu owiec żywych w Polsce

Ceny zakupu jagniąt poniżej 12 miesięcy			
Kategoria wagowa	Cena [zł/t]		Zmiana ceny [%]
	sierpień 2012	lipiec 2012	
17,1 - 24 kg	9 483	9 364	1,3
24,1 - 31 kg	8 326	8 098	2,8
31,1 - 36 kg	7 698	7 399	4,0
36,1 - 40 kg	7 404	7 043	5,1
Średnia 17,1 - 40 kg	8 295	8 112	2,3

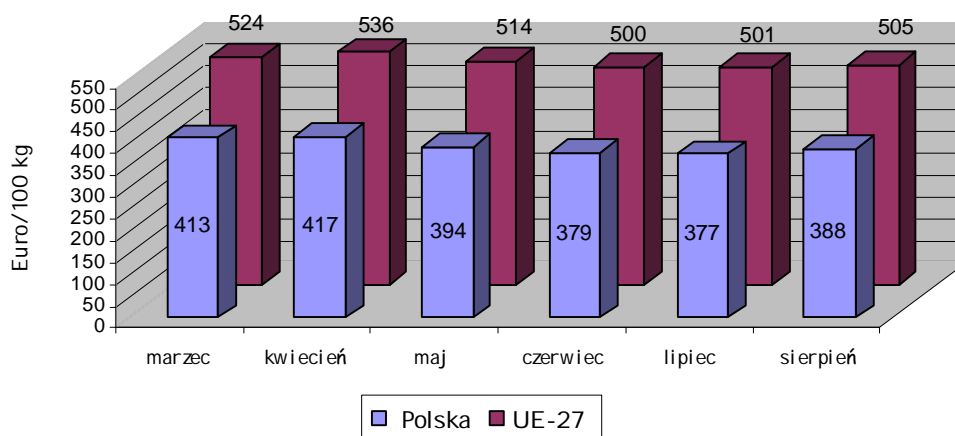


Wykorzystanie możliwe z dokładnym podaniem źródła

Procentowy udział poszczególnych kategorii wagowych owiec w skupie w sierpniu 2012 r.



Średnie ceny zakupu owiec ciężkich w wadze poubojowej w Polsce na tle cen w UE-27 w 2012 r.



Tab. 2. Średnie ceny zakupu owiec ciężkich w wadze poubojowej w UE-27 w 2012 r. (w Euro/100 kg)

KRAJE	kwiecień	maj	czerwiec	lipiec	sierpień
Belgia	587	558	502	478	490
Niemcy	558	537	499	482	489
Hiszpania	498	481	466	500	533
Francja	630	611	582	581	599
Irlandia	519	468	450	435	436
Holandia	585	567	566	575	560
Austria	539	526	528	512	519
POLSKA	417	394	379	377	388
Szwecja	507	531	527	520	494
Wielka Brytania	552	527	518	522	523
Rumunia	221	234	241	239	234
EU-27	536	514	500	501	505

Wykorzystanie możliwe z dokładnym podaniem źródła

**Tab. 3. Handel zagraniczny jagniętami żywymi do jednego roku życia (kod CN 01041030)
DANE ZA 2012 r. SĄ W TRAKCIE WERYFIKACJI I MOGĄ BYĆ OBARCZONE
ISTOTNYMI BŁĘDAMI!**

EKSPORT					
I-VII 2011			I-VII 2012		
KRAJE	Wartość (w tys. EUR)	Wolumen (tony)	KRAJE	Wartość (w tys. EUR)	Wolumen (tony)
Niderlandy	608,0	240,8	Bułgaria	3,7	1,3
Niemcy	41,2	14,2	Niderlandy	498,5	205,2
Węgry	118,0	52,9	Niemcy	38,5	13,5
Włochy	1 861,0	744,9	Węgry	123,5	47,0
			Włochy	1 552,3	600,6
Ogółem	2 628,3	1 052,8	Ogółem	2 216,5	867,6
IMPORT					
I-VII 2011			I-VII 2012		
KRAJE	Wartość (w tys. EUR)	Wolumen (tony)	KRAJE	Wartość (w tys. EUR)	Wolumen (tony)
Słowacja	4,2	2,3	Słowacja	0,8	1,6
Ogółem	4,2	2,3	Ogółem	0,8	1,6

Źródło danych: Ministerstwo Finansów

**Tab. 4. Handel zagraniczny jagniętami żywymi do jednego roku życia (kod CN 01041030) w 2011 r.
– dane ostateczne**

I -XII 2011					
EKSPORT			IMPORT		
KRAJE	Wartość (w tys. EUR)	Wolumen (tony)	KRAJE	Wartość (w tys. EUR)	Wolumen (tony)
Niderlandy	721,9	287,0	Słowacja	6,8	3,7
Niemcy	41,2	14,2			
Rosja	4,5	2,4			
Węgry	392,6	166,9			
Włochy	2810,8	1105,2			
Ogółem	3971,0	1575,7	Ogółem	6,8	3,7

Źródło danych: Ministerstwo Finansów

Biuletyn „*Rynek baraniny*” ukazuje się co miesiąc, w czwartek o godz. 13⁰⁰.

Wydawca:

Ministerstwo Rolnictwa i Rozwoju Wsi, Departament Rynków Rolnych

ul. Wspólna 30 00-930 Warszawa

Internet: <http://www.minrol.gov.pl/> E-mail: biuletyn@minrol.gov.pl

Autor: Marta Wróblewska, tel. 22 623-14-07; fax. 22 623-27-06 , E-mail: Marta.Wroblewska@minrol.gov.pl

Warunki otrzymywania biuletynu:

Biuletyn udostępniany jest wszystkim zainteresowanym bezpłatnie.

Wykorzystanie możliwe z dokładnym podaniem źródła