

MINISTERSTWO ROLNICTWA I ROZWOJU WSI

ZINTEGROWANY SYSTEM ROLNICZEJ INFORMACJI RYNKOWEJ

(podstawa prawna: Ustawa o rolniczych badaniach rynkowych z dnia 30 marca 2001 r. z późn. zm.)

RYNEK BARANINY



NR 10/2014

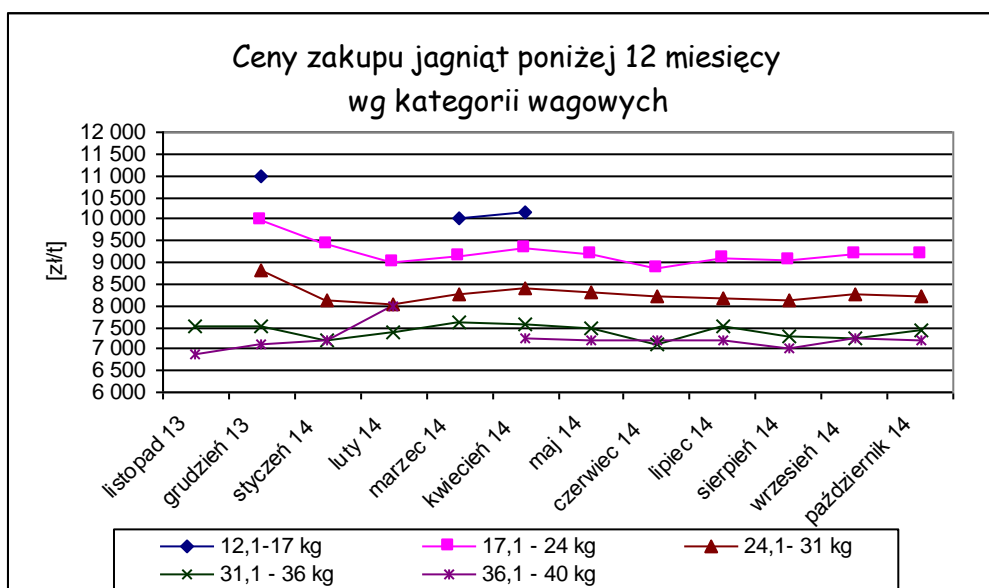
14 listopada 2014 r.

Notowania za okres: październik 2014 r.

Średnie ceny liczone są jako średnie ważone.

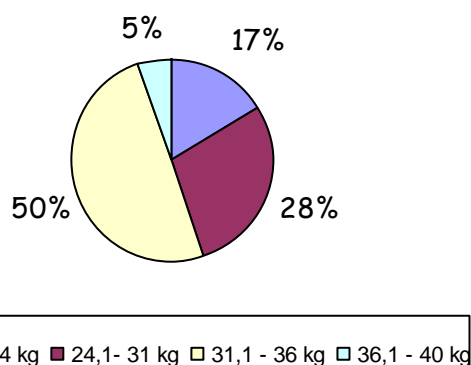
Tab. 1. Ceny zakupu owiec żywych w Polsce

Ceny zakupu jagniąt poniżej 12 miesięcy					
Kategoria wagowa	Cena [zł/t]			Zmiana ceny [%]	
	październik 2014	wrzesień 2014	październik 2013	miesięczna	roczna
17,1 - 24 kg	9 192	9 186	-	0,1	-
24,1 - 31 kg	8 206	8 242	8 000	-0,4	2,6
31,1 - 36 kg	7 449	7 246	7 600	2,8	-2,0
36,1 - 40 kg	7 182	7 236	7 198	-0,7	-0,2
Średnia 17,1 - 40 kg	7 830	7 808	7 499	0,3	4,4



Wykorzystanie możliwe z dokładnym podaniem źródła

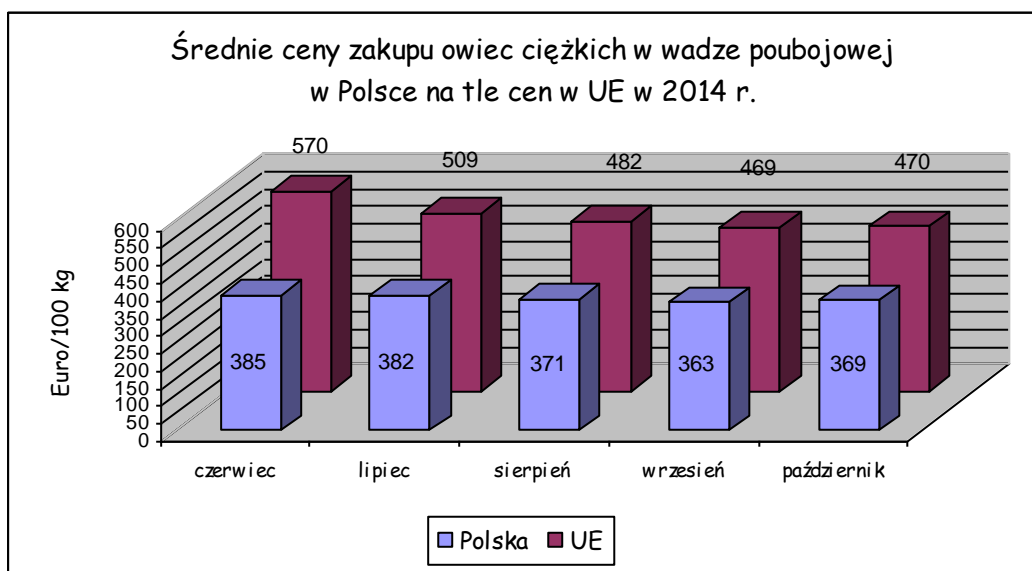
Procentowy udział poszczególnych kategorii wagowych owiec
w skupie w październiku 2014 r.



Tab. 2. Średnie ceny zakupu owiec ciężkich w wadze poubojowej w UE w Euro/100 kg

KRAJE	czerwiec 2014	lipiec 2014	sierpień 2014	wrzesień 2014	październik 2014
Belgia	602	568	543	536	522
Dania	494	492	493	490	496
Niemcy	565	559	526	531	512
Estonia	308	295	255	273	248
Irlandia	505	430	414	409	420
Hiszpania	494	495	500	510	526
Francja	629	630	620	613	632
Cypr	503	441	417	422	453
Łotwa	347	361	334	318	326
Litwa	446	450	440	408	421
Niderlandy	605	581	559	522	510
Austria	520	506	509	533	528
Polska	385	382	371	363	369
Rumunia	257	227	230	224	215
Szwecja	542	529	507	439	400
Wielka Brytania	618	514	471	450	447
EU	570	509	482	469	470

Wykorzystanie możliwe z dokładnym podaniem źródła



Tab. 3. Handel zagraniczny jagniętami żywymi do jednego roku życia (kod CN 01041030)

DANE ZA 2014 r. SĄ W TRAKCIE WERYFIKACJI I MOGĄ BYĆ OBARCZONE ISTOTNYMI BŁĘDAMI!

EKSPORT					
I-IX 2013			I-IX 2014		
KRAJE	Wartość (w tys. EUR)	Wolumen (tony)	KRAJE	Wartość (w tys. EUR)	Wolumen (tony)
Włochy	1674,2	686,1	Włochy	1048,0	426,0
Niderlandy	633,8	302,0	Niderlandy	738,7	315,9
Niemcy	89,0	36,4	Węgry	253,1	113,6
Francja	73,7	33,3	Słowacja	151,3	58,2
Węgry	56,5	27,1	Niemcy	27,4	11,8
Ogółem	2 527,1	1 084,9	Ogółem	2 218,6	925,5
IMPORT					
I-IX 2013			I-IX 2014		
KRAJE	Wartość (w tys. EUR)	Wolumen (tony)	KRAJE	Wartość (w tys. EUR)	Wolumen (tony)
Słowacja	3,1	3,3			
Ogółem	3,1	3,3	Ogółem	0,0	0,0

Źródło danych: Ministerstwo Finansów

Wykorzystanie możliwe z dokładnym podaniem źródła

Tab. 4. Handel zagraniczny mięsem z owiec lub kóz, świeżym, schłodzonym lub zamrożonym (kod CN 0204)

DANE ZA 2014 r. SĄ W TRAKCIE WERYFIKACJI I MOGĄ BYĆ OBARCZONE ISTOTNYMI BŁĘDAMI!

EKSPORT					
I-IX 2013			I-IX 2014		
KRAJE	Wartość (w tys. EUR)	Wolumen (tony)	KRAJE	Wartość (w tys. EUR)	Wolumen (tony)
Ogółem	2 303,4	601,7	Ogółem	2 724,8	466,2
w tym:			w tym:		
Francja	2271,4	585,6	Francja	2 645,2	450,0
Rumunia	25,0	13,4	Wielka Brytania	71,6	14,4
Szwecja	3,5	1,2	Słowacja	5,1	1,0
IMPORT					
I-IX 2013			I-IX 2014		
KRAJE	Wartość (w tys. EUR)	Wolumen (tony)	KRAJE	Wartość (w tys. EUR)	Wolumen (tony)
Ogółem	3 047,9	681,0	Ogółem	4 462,4	717,0
w tym:			w tym:		
Nowa Zelandia	1 824,9	369,1	Nowa Zelandia	2 315,3	424,5
Francja	689,6	196,6	Wielka Brytania	1 141,8	106,3
Niemcy	353,6	66,2	Francja	468,8	87,9
Wielka Brytania	94,4	12,8	Niemcy	274,2	32,0
Irlandia	53,7	22,8	Chile	152,3	26,8
Niderlandy	22,7	2,8	Irlandia	72,2	28,0

Źródło danych: Ministerstwo Finansów

Biuletyn „Rynek baraniny” ukazuje się co miesiąc, w czwartek o godz. 13⁰⁰.

Wydawca:

Ministerstwo Rolnictwa i Rozwoju Wsi, Departament Rynków Rolnych

ul. Wspólna 30 00-930 Warszawa

Internet: <http://www.minrol.gov.pl>

Autor: Marta Wróblewska, tel. 22 623-14-07; fax. 22 623-16-05 , E-mail: Marta.Wroblewska@minrol.gov.pl

Warunki otrzymywania biuletynu:

Biuletyn udostępniany jest wszystkim zainteresowanym bezpłatnie.

Wykorzystanie możliwe z dokładnym podaniem źródła