

MINISTERSTWO ROLNICTWA I ROZWOJU WSI

ZINTEGROWANY SYSTEM ROLNICZEJ INFORMACJI RYNKOWEJ

(podstawa prawna: Ustawa o rolniczych badaniach rynkowych z dnia 30 marca 2001 r. z późn. zm.)

**RYNEK BARANINY**



NR 11/2011

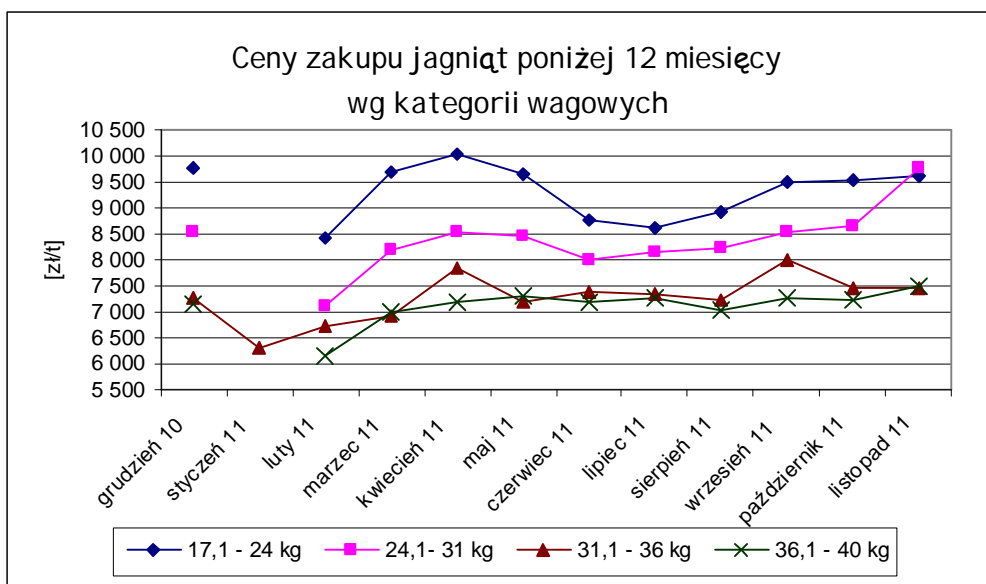
15 grudnia 2011 r.

*Notowania za okres: listopad 2011 r.*

*Średnie ceny liczone są jako średnie ważone.*

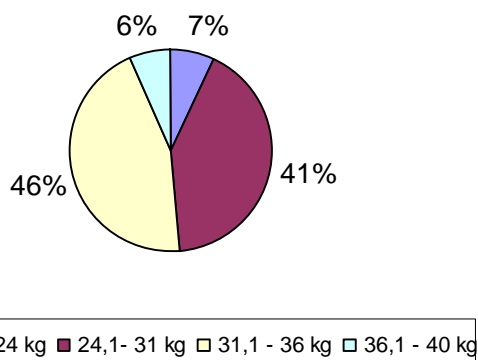
**Tab. 1. Ceny zakupu owiec żywych w Polsce**

Zakup jagniąt poniżej 12 miesięcy			
Kategoria wagowa	Cena [zł/t]		Zmiana ceny [%]
	listopad 2011	październik 2011	
12,1-17 kg	-	-	-
17,1 - 24 kg	9 600	9 554	0,5
24,1 - 31 kg	9 766	8 646	13,0
31,1 - 36 kg	7 466	7 461	0,1
36,1 - 40 kg	7 500	7 231	3,7
<b>Średnia 17,1 - 40 kg</b>	<b>8 432</b>	<b>7 784</b>	<b>8,3</b>

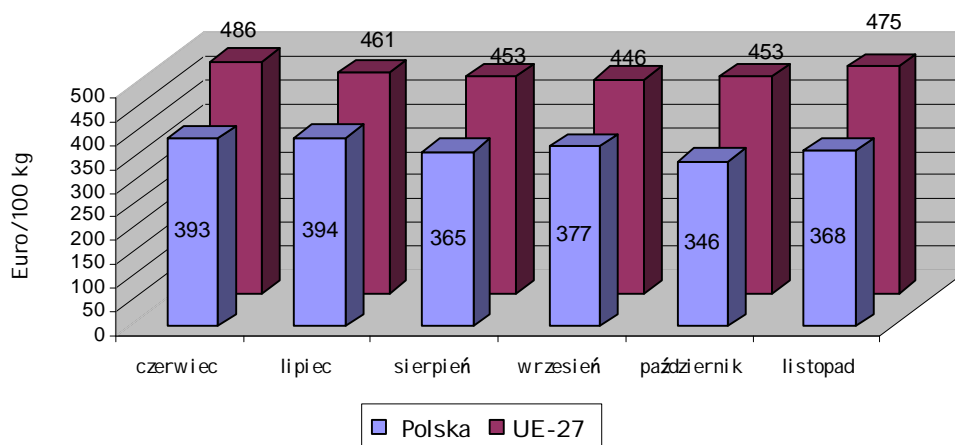


**Wykorzystanie możliwe z dokładnym podaniem źródła**

Procentowy udział poszczególnych kategorii wagowych owiec w skupie w listopadzie 2011 r.



Średnie ceny zakupu owiec ciężkich w wadze poubojowej w Polsce na tle cen w UE-27 w 2011 r.



Tab. 2. Średnie ceny zakupu owiec ciężkich w wadze poubojowej w UE-27 (w Euro/100 kg) w 2011 r.

KRAJE	lipiec	sierpień	wrzesień	październik	listopad
Belgia	442	444	468	494	507
Niemcy	447	457	469	472	481
Hiszpania	499	523	546	559	588
Francja	592	589	604	626	635
Irlandia	440	433	418	422	443
Holandia	516	496	511	524	519
Austria	495	496	520	517	526
<b>POLSKA</b>	394	365	377	346	368
Szwecja	432	428	377	336	332
Wielka Brytania	471	455	436	439	476
Rumunia	253	247	227	225	226
<b>EU-27</b>	<b>461</b>	<b>453</b>	<b>446</b>	<b>453</b>	<b>475</b>

Wykorzystanie możliwe z dokładnym podaniem źródła

**Tab. 3. Handel zagraniczny jagniętami żywymi do jednego roku życia (kod CN 01041030)  
DANE ZA 2011 r. SĄ WSTĘPNE I MOGĄ ULEC ZMIANIE**

EKSPORT					
I-X 2010			I-X 2011		
KRAJE	Wartość (w tys. EUR)	Wolumen (tony)	KRAJE	Wartość (w tys. EUR)	Wolumen (tony)
Niderlandy	487,2	232,3	Niderlandy	681,7	271,5
Niemcy	60,3	27,7	Niemcy	41,3	14,2
Węgry	61,7	34,7	Rosja	4,5	0,2
Włochy	2590,3	1174	Węgry	263,0	114,3
<b>Ogółem</b>	<b>3060,1</b>	<b>1468,7</b>	Włochy	2257,7	904,6
			<b>Ogółem</b>	<b>3248,2</b>	<b>1304,8</b>
IMPORT					
I-X 2010			I-X 2011		
KRAJE	Wartość (w tys. EUR)	Wolumen (tony)	KRAJE	Wartość (w tys. EUR)	Wolumen (tony)
			Słowacja	4,2	2,3
<b>Ogółem</b>	<b>-</b>	<b>-</b>	<b>Ogółem</b>	<b>4,2</b>	<b>2,3</b>

Źródło danych: Ministerstwo Finansów

Biuletyn „*Rynek baraniny*” ukazuje się co miesiąc, w czwartek o godz. 13<sup>00</sup>.

**Wydawca:**

Ministerstwo Rolnictwa i Rozwoju Wsi, Departament Rynków Rolnych  
ul. Wspólna 30 00-930 Warszawa

Internet: <http://www.minrol.gov.pl/> E-mail: [biuletyn@minrol.gov.pl](mailto:biuletyn@minrol.gov.pl)

**Autor:**

Marta Wróblewska, tel. 22 623-14-07; fax. 22 623-27-06

E-mail: [Marta.Wroblewska@minrol.gov.pl](mailto:Marta.Wroblewska@minrol.gov.pl)

**Warunki otrzymania biuletynu:**

Biuletyn udostępniany jest wszystkim zainteresowanym bezpłatnie.

**Wykorzystanie możliwe z dokładnym podaniem źródła**