

MINISTERSTWO ROLNICTWA I ROZWOJU WSI

ZINTEGROWANY SYSTEM ROLNICZEJ INFORMACJI RYNKOWEJ

(podstawa prawna: Ustawa o rolniczych badaniach rynkowych z dnia 30 marca 2001 r. z późn. zm.)

RYNEK BARANINY



NR 11/2012

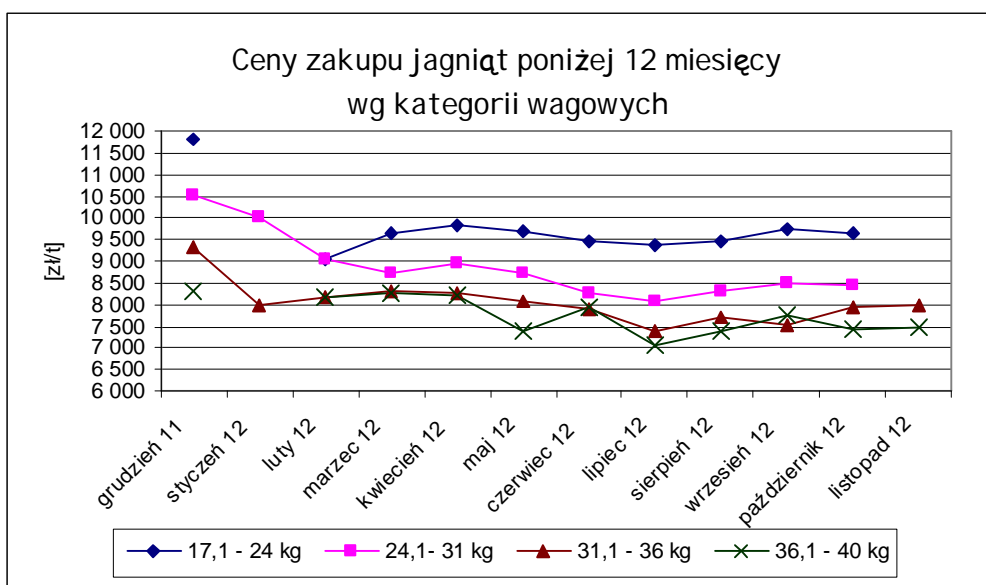
21 grudnia 2012 r.

Notowania za okres: listopad 2012 r.

Średnie ceny liczone są jako średnie ważone.

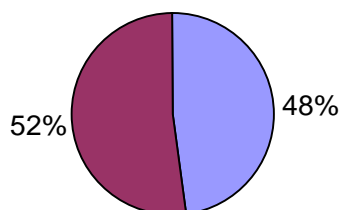
Tab. 1. Ceny zakupu owiec żywych w Polsce

Ceny zakupu jagniąt poniżej 12 miesięcy					
Kategoria wagowa	Cena [zł/t]			Zmiana ceny [%]	
	listopad 2012	październik 2012	listopad 2011	miesięczna	roczna
17,1 - 24 kg	-	9 639	9 600	-	-
24,1 - 31 kg	6 800	8 447	9 766	-19,5	-30,4
31,1 - 36 kg	7 991	7 919	7 466	0,9	7,0
36,1 - 40 kg	7 500	7 444	7 500	0,8	0,0
Średnia 17,1 - 40 kg	7 722	7 984	8 432	-3,3	-8,4



Wykorzystanie możliwe z dokładnym podaniem źródła

Procentowy udział poszczególnych kategorii wagowych owiec w skupie w listopadzie 2012 r.

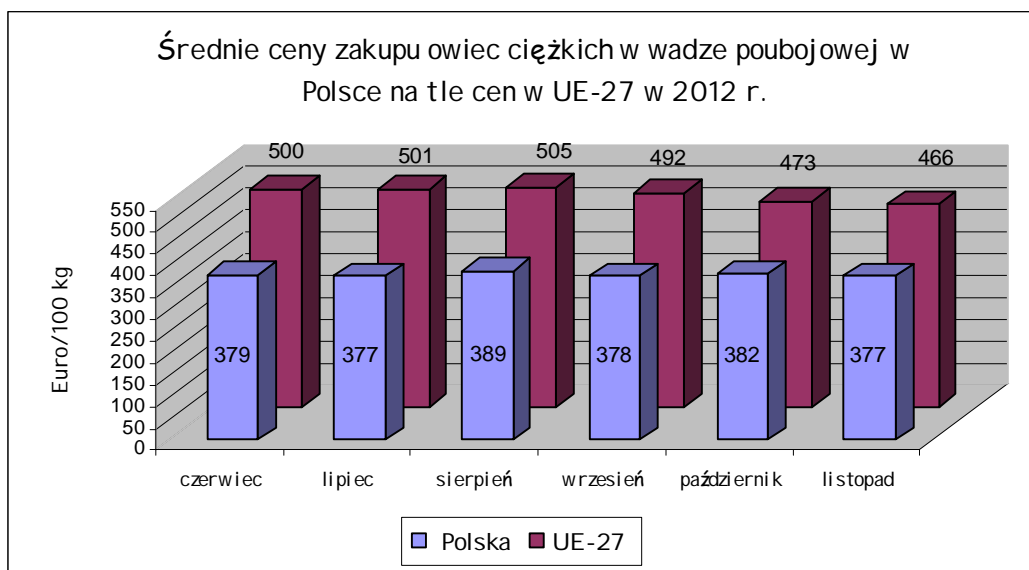


■ 31,1 - 36 kg ■ 36,1 - 40 kg

Tab. 2. Średnie ceny zakupu owiec ciężkich w wadze poubojowej w UE-27 w 2012 r. (w Euro/100 kg)

KRAJE	lipiec	sierpień	wrzesień	październik	listopad
Belgia	478	490	519	551	518
Niemcy	482	485	505	519	503
Estonia	296	254	219	219	231
Irlandia	435	437	416	402	388
Hiszpania	500	532	543	544	543
Francja	581	597	620	632	638
Niderlandy	575	562	557	547	519
Austria	512	519	524	528	542
Polska	377	389	378	382	377
Rumunia	239	232	226	244	227
Szwecja	520	502	416	364	370
Wielka Brytania	522	523	490	446	440
EU- 27	501	505	492	473	466

Wykorzystanie możliwe z dokładnym podaniem źródła



Tab. 3. Handel zagraniczny jagniętami żywymi do jednego roku życia (kod CN 01041030) DANE ZA 2012 r. SĄ W TRAKCIE WERYFIKACJI I MOGĄ BYĆ OBARCZONE ISTOTNYMI BŁĘDAMI!

EKSPORT					
I-X 2011			I-X 2012		
KRAJE	Wartość (w tys. EUR)	Wolumen (tony)	KRAJE	Wartość (w tys. EUR)	Wolumen (tony)
Niderlandy	681,5	271,5	Bułgaria	3,7	1,3
Niemcy	41,2	14,2	Niderlandy	789,4	335,9
Rosja	4,5	2,4	Niemcy	51,0	18,8
Węgry	262,7	114,3	Węgry	125,0	47,6
Włochy	2256,0	904,7	Włochy	1736,2	677,3
Ogółem	3 246,0	1 307,1	Ogółem	2 705,3	1 080,9
IMPORT					
I-X 2011			I-X 2012		
KRAJE	Wartość (w tys. EUR)	Wolumen (tony)	KRAJE	Wartość (w tys. EUR)	Wolumen (tony)
Słowacja	4,2	2,3	Słowacja	4,5	5,6
Ogółem	4,2	2,3	Ogółem	4,5	5,6

Źródło danych: Ministerstwo Finansów

Źródło danych: Ministerstwo Finansów

Biuletyn „*Rynek baraniny*” ukazuje się co miesiąc, w czwartek o godz. 13⁰⁰.

Wydawca:

Ministerstwo Rolnictwa i Rozwoju Wsi, Departament Rynków Rolnych
ul. Wspólna 30 00-930 Warszawa

Internet: <http://www.minrol.gov.pl/> E-mail: biuletyn@minrol.gov.pl

Autor: Marta Wróblewska, tel. 22 623-14-07; fax. 22 623-27-06, E-mail: Marta.Wroblewska@minrol.gov.pl

Warunki otrzymywania biuletynu:

Wykorzystanie możliwe z dokładnym podaniem źródła

Biuletyn udostępniany jest wszystkim zainteresowanym bezpłatnie.

Wykorzystanie możliwe z dokładnym podaniem źródła