

MINISTERSTWO ROLNICTWA I ROZWOJU WSI

ZINTEGROWANY SYSTEM ROLNICZEJ INFORMACJI RYNKOWEJ

(podstawa prawna: Ustawa o rolniczych badaniach rynkowych z dnia 30 marca 2001 r. z późn. zm.)

**RYNEK BARANINY**



NR 12/2011

17 stycznia 2012 r.

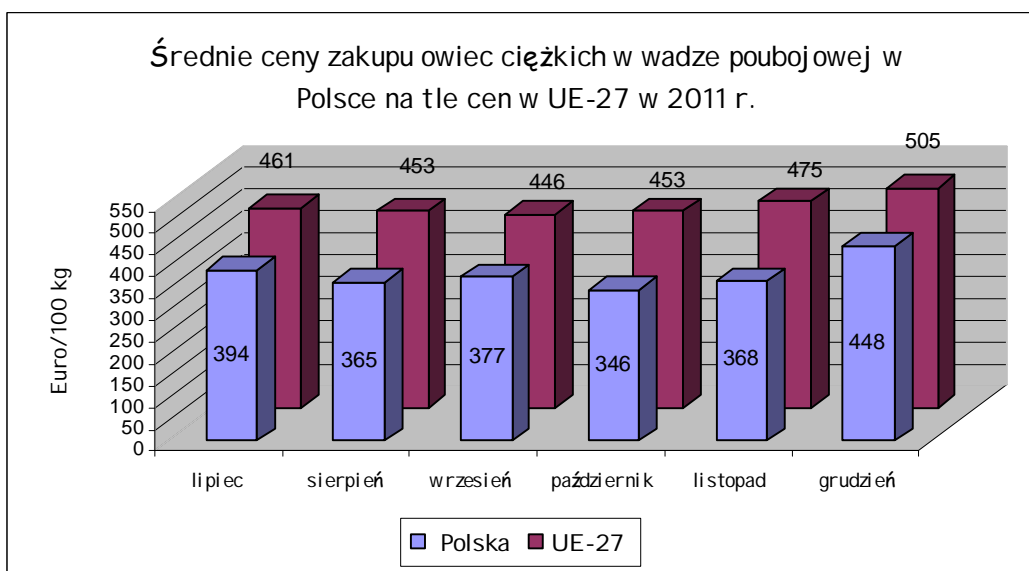
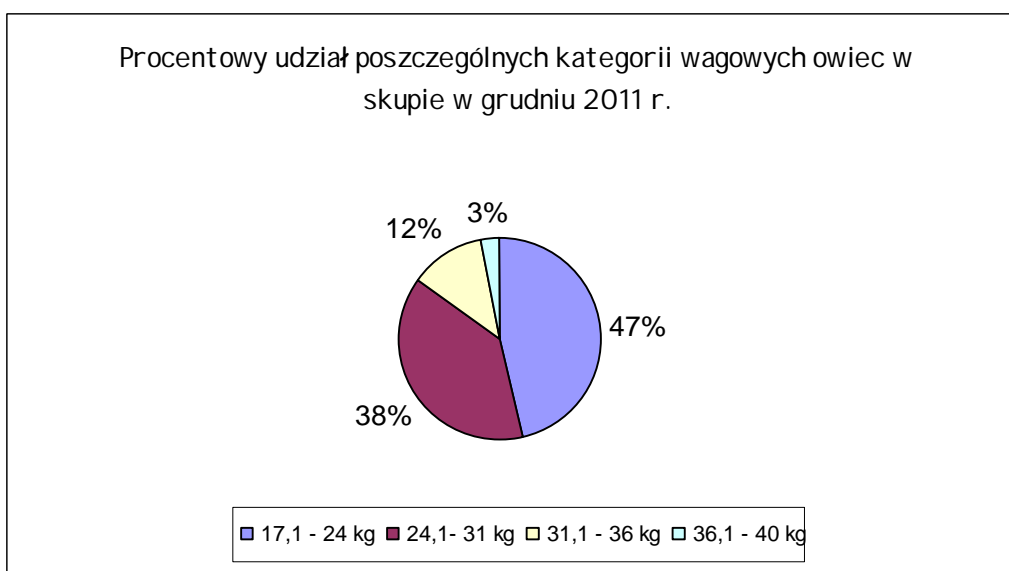
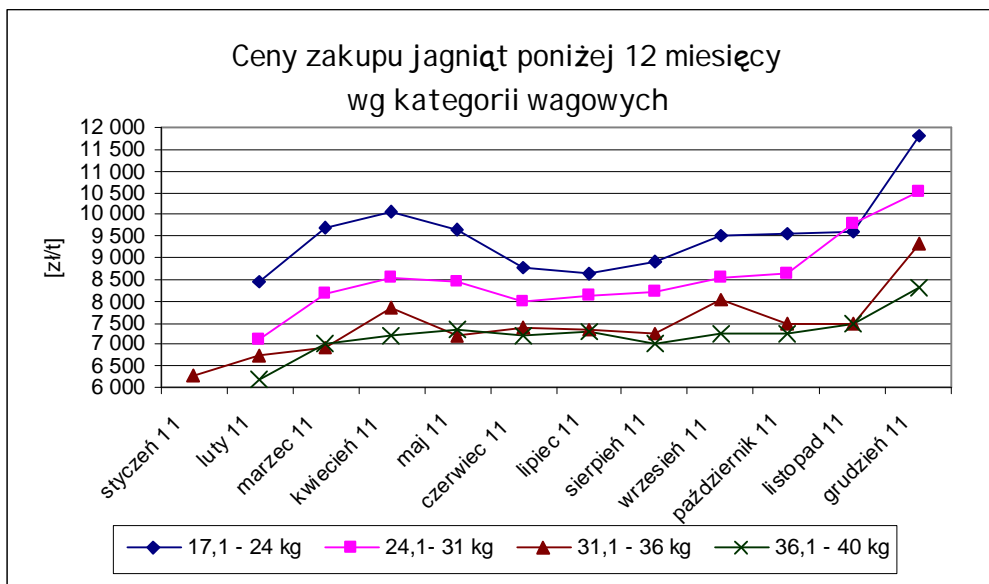
*Notowania za okres: grudzień 2011 r.*

*Średnie ceny liczone są jako średnie ważone.*

**Tab. 1. Ceny zakupu owiec żywych w Polsce**

Ceny zakupu jagniąt poniżej 12 miesięcy			
Kategoria wagowa	Cena [zł/t]		Zmiana ceny [%]
	grudzień 2011	listopad 2011	
12,1-17 kg	12 995	-	-
17,1 - 24 kg	11 805	9 600	23,0
24,1 - 31 kg	10 542	9 766	8,0
31,1 - 36 kg	9 327	7 466	24,9
36,1 - 40 kg	8 310	7 500	10,8
<b>Średnia 17,1 - 40 kg</b>	<b>10 720</b>	<b>8 432</b>	<b>27,1</b>

**Wykorzystanie możliwe z dokładnym podaniem źródła**



Tab. 2. Średnie ceny zakupu owiec ciężkich w wadze poubojowej w UE-27

*Wykorzystanie możliwe z dokładnym podaniem źródła*

(w Euro/100 kg) w 2011 r.

KRAJE	sierpień	wrzesień	październik	listopad	grudzień
Belgia	444	468	494	507	453
Niemcy	457	469	472	481	481
Hiszpania	523	546	559	588	598
Francja	589	604	626	635	645
Irlandia	433	418	422	443	466
Holandia	496	511	524	519	502
Austria	496	520	517	526	536
<b>POLSKA</b>	365	377	346	368	448
Szwecja	428	377	336	332	370
Wielka Brytania	455	436	439	476	534
Rumunia	247	227	225	226	231
<b>EU-27</b>	<b>453</b>	<b>446</b>	<b>453</b>	<b>475</b>	<b>505</b>

**Tab. 3. Handel zagraniczny jagniętami żywymi do jednego roku życia (kod CN 01041030)  
DANE ZA 2011 r. SĄ WSTĘPNE I MOGĄ ULEC ZMIANIE**

EKSPORT					
I-XI 2010			I-XI 2011		
KRAJE	Wartość (w tys. EUR)	Wolumen (tony)	KRAJE	Wartość (w tys. EUR)	Wolumen (tony)
Niderlandy	526,9	251,8	Niderlandy	681,6	271,5
Niemcy	60,3	27,7	Niemcy	41,3	14,2
Węgry	61,7	34,7	Rosja	4,5	2,4
Włochy	2664,3	1207,1	Węgry	323,6	140,6
<b>Ogółem</b>	<b>3313,2</b>	<b>1521,3</b>	Włochy	2299,0	921,6
			<b>Ogółem</b>	<b>3350,0</b>	<b>1350,3</b>
IMPORT					
I-XI 2010			I-XI 2011		
KRAJE	Wartość (w tys. EUR)	Wolumen (tony)	KRAJE	Wartość (w tys. EUR)	Wolumen (tony)
			Słowacja	6,8	3,7
<b>Ogółem</b>	<b>-</b>	<b>-</b>	<b>Ogółem</b>	<b>6,8</b>	<b>3,7</b>

Źródło danych: Ministerstwo Finansów

**Wykorzystanie możliwe z dokładnym podaniem źródła**

Biuletyn „*Rynek baraniny*” ukazuje się co miesiąc, w czwartek o godz. 13<sup>00</sup>.

**Wydawca:**

Ministerstwo Rolnictwa i Rozwoju Wsi, Departament Rynków Rolnych

ul. Wspólna 30 00-930 Warszawa

Internet: <http://www.minrol.gov.pl/> E-mail: [biuletyn@minrol.gov.pl](mailto:biuletyn@minrol.gov.pl)

**Autor:**

Marta Wróblewska, tel. 22 623-14-07; fax. 22 623-27-06

E-mail: [Marta.Wroblewska@minrol.gov.pl](mailto:Marta.Wroblewska@minrol.gov.pl)

**Warunki otrzymywania biuletynu:**

Biuletyn udostępniany jest wszystkim zainteresowanym bezpłatnie.