

MINISTERSTWO ROLNICTWA I ROZWOJU WSI

ZINTEGROWANY SYSTEM ROLNICZEJ INFORMACJI RYNKOWEJ

(podstawa prawna: Ustawa o rolniczych badaniach rynkowych z dnia 30 marca 2001 r. z późn. zm.)

RYNEK BARANINY



NR 2/2012

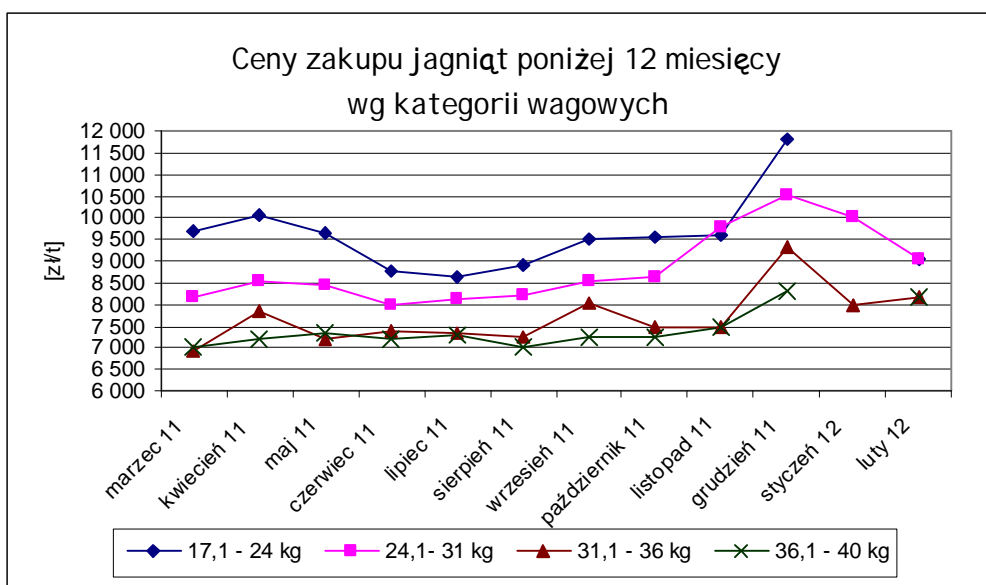
16 marca 2012 r.

Notowania za okres: luty 2012 r.

Średnie ceny liczone są jako średnie ważone.

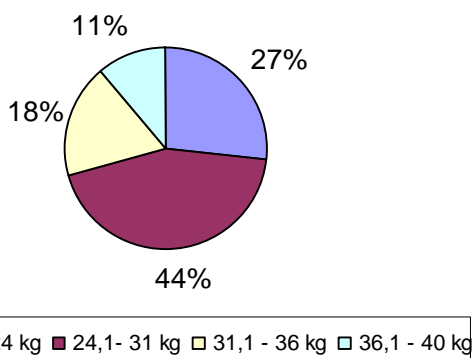
Tab. 1. Ceny zakupu owiec żywych w Polsce

Ceny zakupu jagniąt poniżej 12 miesięcy			
Kategoria wagowa	Cena [zł/t]		Zmiana ceny [%]
	luty 2012	styczeń 2012	
12,1-17 kg			-
17,1 - 24 kg	9 061		-
24,1 - 31 kg	9 068	10 000	-9,3
31,1 - 36 kg	8 150	7 964	2,3
36,1 - 40 kg	8 160		-
Średnia 17,1 - 40 kg	8 733	9 195	-5,0

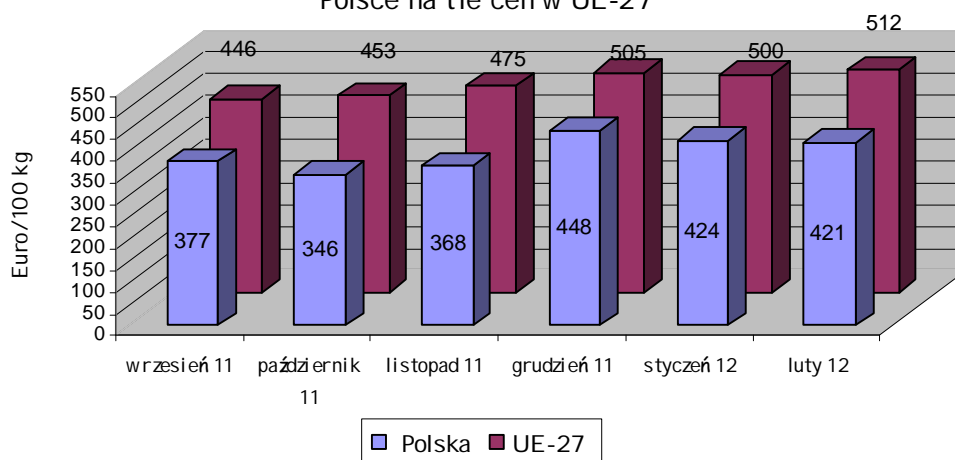


Wykorzystanie możliwe z dokładnym podaniem źródła

Procentowy udział poszczególnych kategorii wagowych owiec w skupie w lutym 2012 r.



Średnie ceny zakupu owiec ciężkich w wadze poubojowej w Polsce na tle cen w UE-27



Tab. 2. Średnie ceny zakupu owiec ciężkich w wadze poubojowej w UE-27 (w Euro/100 kg)

KRAJE	październik 11	listopad 11	grudzień 11	styczeń 12	luty 12
Belgia	494	507	453	445	440
Niemcy	472	481	481	509	498
Hiszpania	559	588	598	515	489
Francja	626	635	645	639	633
Irlandia	422	443	466	482	486
Holandia	524	519	502	487	485
Austria	517	526	536	523	526
POLSKA	346	368	448	424	421
Szwecja	336	332	370	398	410
Wielka Brytania	439	476	534	530	524
Rumunia	225	226	231	237	234
EU-27	453	475	505	500	512

Wykorzystanie możliwe z dokładnym podaniem źródła

Tab. 3. Handel zagraniczny jagniętami żywymi do jednego roku życia (kod CN 01041030)

DANE ZA 2011 r. SĄ WSTĘPNE I MOGĄ ULEC ZMIANIE !

EKSPORT					
I-XII 2010			I-XII 2011		
KRAJE	Wartość (w tys. EUR)	Wolumen (tony)	KRAJE	Wartość (w tys. EUR)	Wolumen (tony)
Francja	2,3	1,0	Niderlandy	722,3	286,9
Niderlandy	613,0	283,1	Niemcy	41,3	14,2
Niemcy	86,6	39,7	Rosja	4,5	2,4
Węgry	61,7	34,7	Węgry	392,8	166,9
Włochy	2970,0	1335,7	Włochy	2813,3	1105,1
Ogółem	3733,6	1694,2	Ogółem	3974,2	1575,5
IMPORT					
I-XII 2010			I-XII 2011		
KRAJE	Wartość (w tys. EUR)	Wolumen (tony)	KRAJE	Wartość (w tys. EUR)	Wolumen (tony)
	-	-	Słowacja	6,8	3,7
Ogółem	-	-	Ogółem	6,8	3,6

Źródło danych: Ministerstwo Finansów

Biuletyn „*Rynek baraniny*” ukazuje się co miesiąc, w czwartek o godz. 13⁰⁰.

Wydawca:

Ministerstwo Rolnictwa i Rozwoju Wsi, Departament Rynków Rolnych

ul. Wspólna 30 00-930 Warszawa

Internet: <http://www.minrol.gov.pl/> E-mail: biuletyn@minrol.gov.pl

Autor:

Marta Wróblewska, tel. 22 623-14-07; fax. 22 623-27-06

E-mail: Marta.Wroblewska@minrol.gov.pl

Warunki otrzymania biuletynu:

Biuletyn udostępniany jest wszystkim zainteresowanym bezpłatnie.

Wykorzystanie możliwe z dokładnym podaniem źródła