

RYNEK MIĘSA DROBIOWEGO

Nr 26/2014
3 lipca 2014 r.

NOTOWANIA Z OKRESU:23-29.06.2014r.

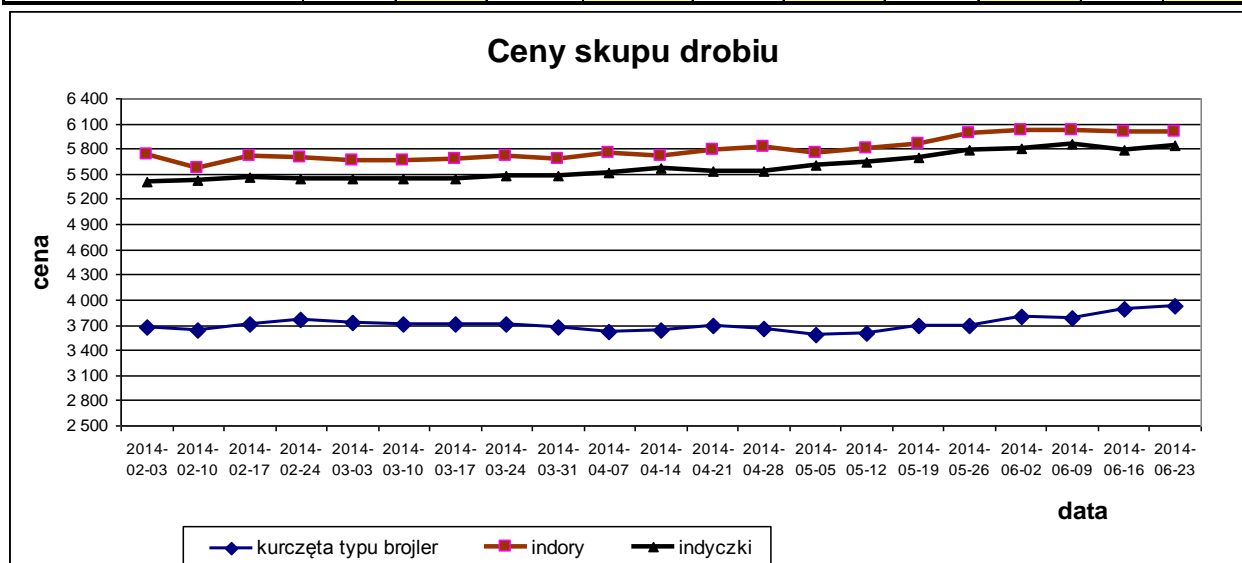
Badanie cen skupu i sprzedaży prowadzone jest na reprezentatywnej próbie, natomiast cen giełdowych na wybranych giełdach towarowych. Średnie ceny netto liczone są jako średnia ważona.

Średnie ceny skupu w zakładach drobiarskich

Z uwagi na zbyt małą ilość podmiotów przysyłających dane nie prezentujemy cen towarów we wszystkich regionach (nieidentyfikowalność danych rynkowych).

Ceny skupu drobiu rzeźnego za okres: 2014-06-23 - 2014-06-29

TOWAR	POLSKA		MAKROREGIONY*							
	cena w zł/tonę	Zmiana ceny [%]	PÓŁNOCNY		CENTRALNY		POŁUD-WSCHOD		ZACHODNI	
			cena w zł/tonę	Zmiana ceny [%]	cena w zł/tonę	Zmiana ceny [%]	cena w zł/tonę	Zmiana ceny [%]	cena w zł/tonę	Zmiana ceny [%]
kurczęta typu brojler	3 923,9	0,9	3 882,6	0,2	3 950,4	0,4	4 083,1	0,5	3 815,0	1,7
indory	6 008,7	0,0	5 974,4	-0,2					6 063,0	0,7
indyczki	5 847,9	1,0	5 705,2	1,7	5 988,2	-0,1				
kaczki typu brojler	4 918,2	-5,0								
gęsi typu brojler										
gęsi tuczone	8 125,3	-2,1								
kury nieśne ze stad reprodukcyjnych										
kury nieśne ze stad towarowych										
kury mięsne ze stad reprodukcyjnych,	2 960,0	0,1								
kury mięsne ze stad towarowych.										



Porównanie aktualnych cen skupu i sprzedaży drobiu (23-29.06.2014r) z cenami w analogicznym okresie roku 2013 i ubiegłym tygodniem.

Towar	CENA [zł/kg]					OBROTY	
	29.06.2014	22.06.2014	30.06.2013	Zmiana tygodniowa	Zmiana roczna	Zmiana tygodniowa	Zmiana roczna
Srednie ceny skupu drobiu rzeźnego							
Kurczęta typu brojler	3,92	3,89	4,07	0,9%	-3,6%	↓	↓
Indory	6,01	6,01	6,14	0,0%	-2,1%	↓	↓
Indyczki	5,85	5,79	5,88	1,0%	-0,5%	↑	↑
Kaczki typu brojler	4,92	5,18	5,49	-5,0%	-10,4%	↑	↑
Tuszki kurcząt patroszonych 65%	6,26	6,70	6,44	-6,5%	-2,7%	↑	↑
Ćwiartki z kurczaka	4,54	4,65	5,05	-2,3%	-10,0%	↑	↑
Filety z piersi kurczaka	14,71	14,45	14,51	1,8%	1,4%	↓	↓
Filety z piersi indyka	17,30	17,20	16,56	0,6%	4,5%	↓	↓
Skrzydła z indyka	6,18	6,22	5,94	-0,5%	4,1%	↓	↓
Udźce z indyka	10,89	11,17	10,70	-2,5%	1,7%	↓	↓
Podudzia z indyka	6,08	6,18	5,59	-1,6%	8,8%	↓	↓

(na rynek UE- w tym kraj)

Średnie miesięczne ceny skupu kurcząt i indyków (typ brojler, w zł/kg)

Miesiąc/ Regiony	KURCZĘTA				
	POLSKA	Północny	Centralny	Poł-wsch	Zachodni
I 2014	3,52	3,62	3,47	3,57	3,54
II 2014	3,70	3,79	3,69	3,77	3,63
III 2014	3,71	3,78	3,69	3,80	3,69
IV 2014	3,66	3,73	3,63	3,75	3,64
V 2014	3,64	3,70	3,61	3,64	3,61
VI 2014	3,85	3,84	3,87	3,98	3,74
	INDYKI				
	POLSKA	Północny	Centralny	Poł-wsch	Zachodni
I 2014	5,67	5,65	5,58	5,75	5,80
II 2014	5,57	5,57	5,51	5,51	5,77
III 2014	5,57	5,55	5,55	5,53	5,80
IV 2014	5,65	5,62	5,65	5,61	5,80
V 2014	5,78	5,74	5,88	5,79	5,80
VI 2014	5,94	5,89	6,01	5,95	5,98

Średnie ceny sprzedaży netto w zakładach drobiarskich (na rynek UE- w tym kraj)

Ceny sprzedaży mięsa drobiowego za okres 23-29.06.2014r

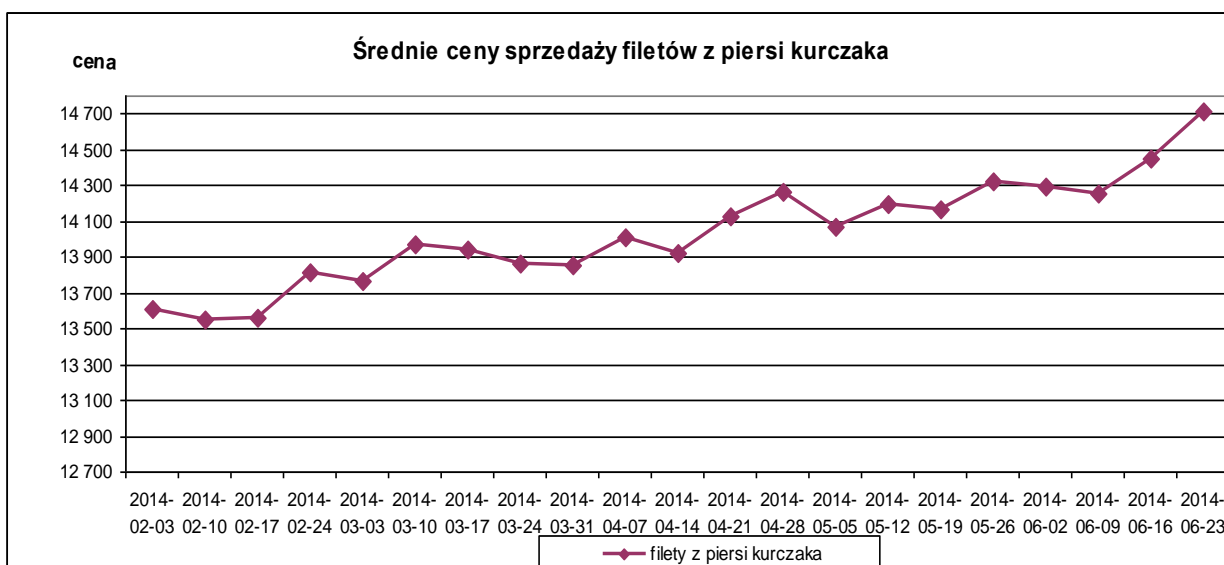
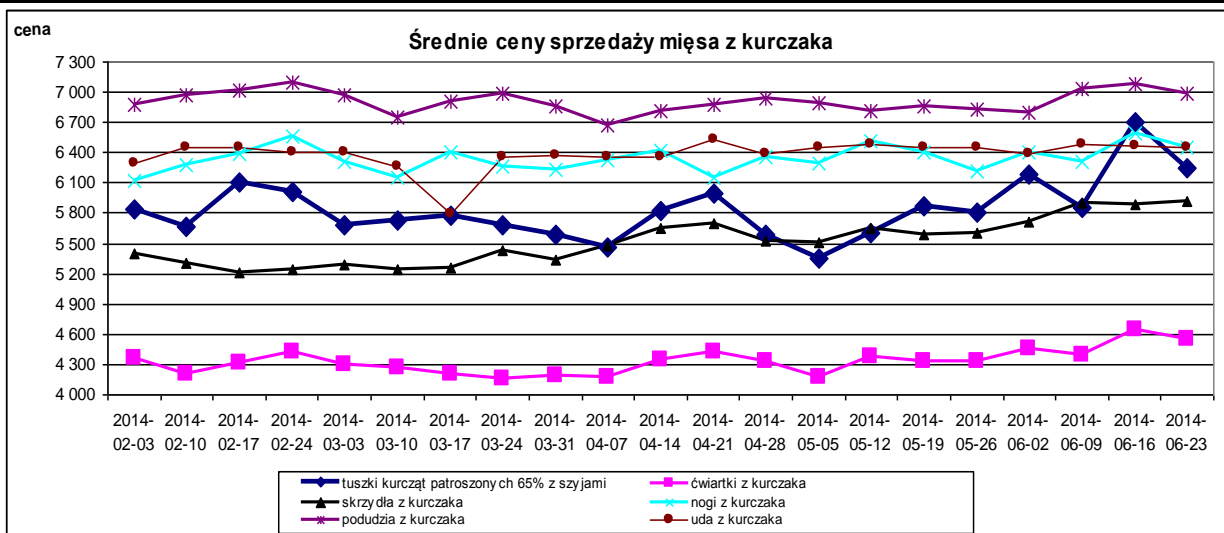
TOWAR	POLSKA		MAKROREGIONY*							
	cena w zł/tonę	Zmiana ceny [%]	PÓLNOCNY		CENTRALNY		POŁUD-WSHOD		ZACHODNI	
			cena w zł/tonę	Zmiana ceny [%]	cena w zł/tonę	Zmiana ceny [%]	cena w zł/tonę	Zmiana ceny [%]	cena w zł/tonę	Zmiana ceny [%]
tuszki kurcząt patroszonych 65% bez szyj	6 399	-3,6	7 275	-1,0	6 408	-7,4			6 360	0,7
tuszki kurcząt patroszonych 65% z szyjami	6 250	-6,8	6 316	-4,6	6 201	-8,0	6 423	-5,1	6 286	-2,7
tuszki indyków patroszonych 73%	9 108	3,1	9 183	-6,8	8 534	-2,1			9 030	1,6
ćwiartki z kurczaka	4 543	-2,3	4 431	-7,7	4 602	-3,1	4 538	-2,8	4 539	0,5
skrzydła z kurczaka	5 923	0,6	6 213	-1,7	5 387	0,7	5 569	9,0	6 647	1,3
filety z piersi kurczaka	14 710	1,8	14 221	-1,5	14 414	0,6	14 553	3,5	15 178	2,8
nogi z kurczaka	6 456	-2,2	7 311	2,6	6 925	-1,9	8 813	4,0	6 059	-1,5
podudzia z kurczaka	6 981	-1,4	6 827	-4,6	7 101	0,3	7 849	3,3	6 838	-2,1
uda z kurczaka	6 455	-0,1	6 300	-2,1	6 512	-0,3	7 271	2,1	6 440	1,2
filety z piersi indyka	17 301	0,6	17 202	0,7	17 005	1,6			17 950	1,9
skrzydła z indyka	6 182	-0,5	6 072	-0,9	7 101	-0,6			6 266	0,2
udźce z indyka	10 886	-2,5	10 979	-2,4	10 740	-0,6			10 828	-4,7
podudzia z indyka	6 080	-1,6	6 116	-2,5	7 561	0,4			5 997	0,3
wątroby z kurczaka	3 196	-3,3	2 858	12,5	2 877	-6,0	4 420	-4,9	3 660	3,7
wątroby z indyka	5 026	-1,1	4 975	-0,7	5 110	-3,5			5 219	3,4

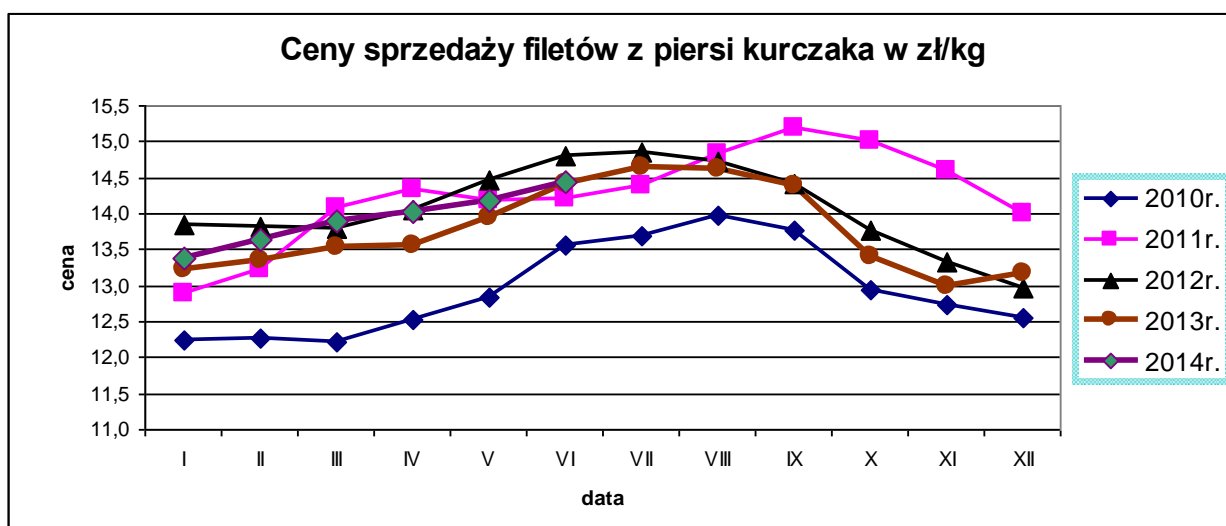
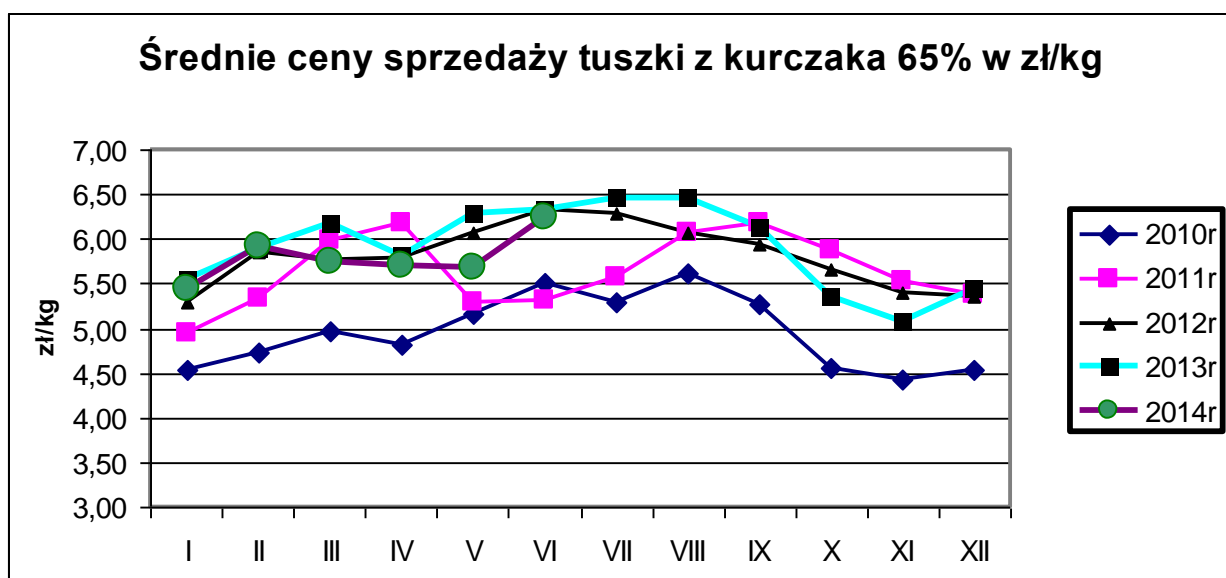
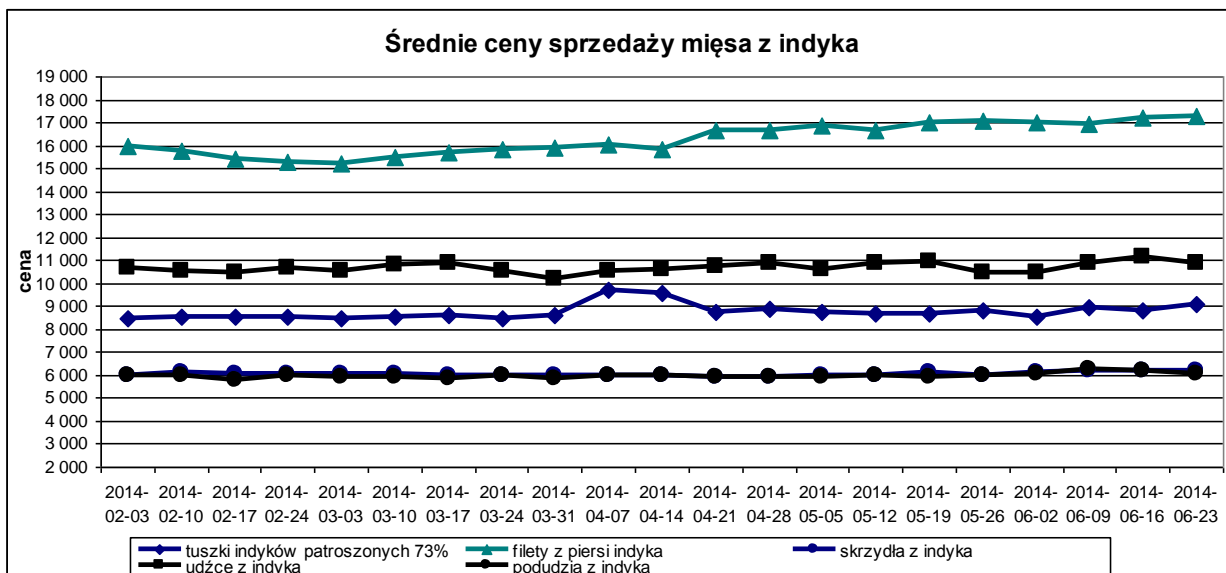
Ceny sprzedaży mięsa drobiowego (LUZEM) za okres: 23-29.06.2014r

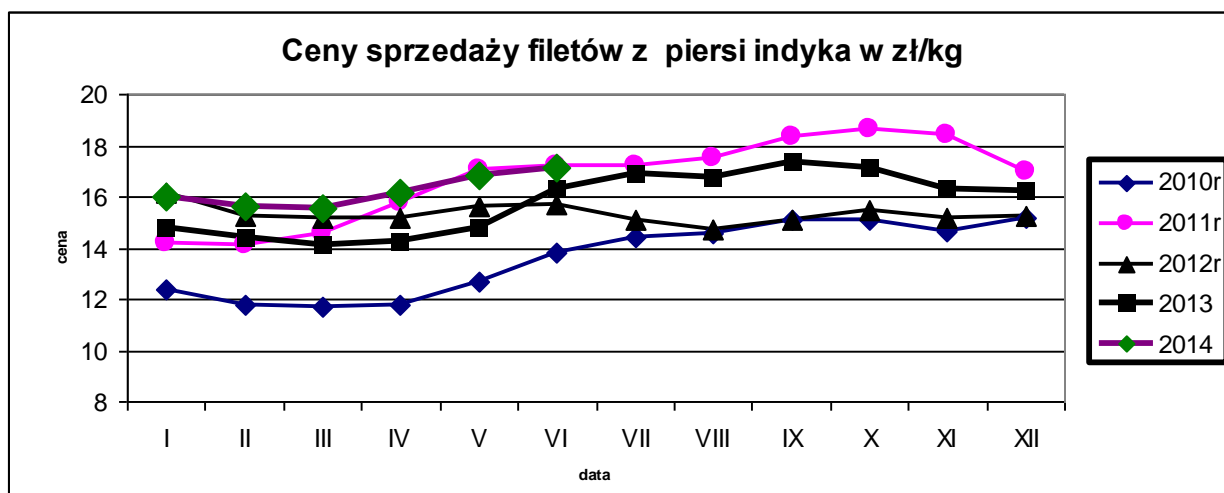
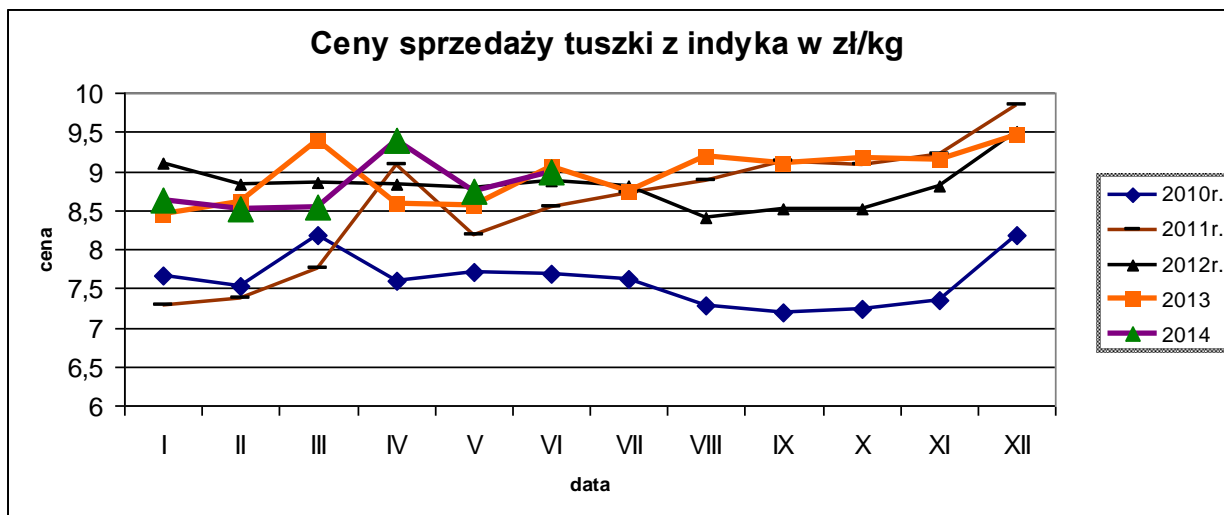
TOWAR	POLSKA		MAKROREGIONY*							
	cena w zł/tonę	Zmiana ceny [%]	PÓLNOCNY		CENTRALNY		POŁUD-WSHOD		ZACHODNI	
			cena w zł/tonę	Zmiana ceny [%]	cena w zł/tonę	Zmiana ceny [%]	cena w zł/tonę	Zmiana ceny [%]	cena w zł/tonę	Zmiana ceny [%]
tuszki kurcząt patroszonych 65% bez szyj	6 398,7	-3,6	7 275,3	-1,0	6 408,1	-7,5			6 360,3	0,7
tuszki kurcząt patroszonych 65% z szyjami	6 209,7	-7,3	6 311,0	-4,7	6 179,7	-8,5	6 275,8	-6,1	6 248,5	-2,6
tuszki indyków patroszonych 73%	9 107,4	3,1	9 182,8	-6,8	8 531,2	-2,1			9 029,8	1,6
ćwiartki z kurczaka	4 431,7	-2,6	4 255,0	-8,1	4 444,0	-3,8	4 497,6	-3,3	4 464,7	0,5
skrzydła z kurczaka	5 857,4	0,7	6 146,8	-1,4	5 015,0	1,3	5 581,8	11,5	6 663,9	1,2
filety z piersi kurczaka	14 620,5	1,1	14 286,2	-1,5	14 307,8	1,1	14 508,1	3,2	14 996,9	1,5
nogi z kurczaka	6 249,7	-3,3	7 312,8	2,5	6 729,1	-4,4	7 022,5	-0,4	6 011,7	-1,5
podudzia z kurczaka	6 490,3	-0,7	6 089,5	-6,8	6 748,5	1,4	7 449,9	4,1	6 260,3	-0,8
uda z kurczaka	6 007,4	1,5	5 953,9	-0,6	6 135,9	0,5	6 388,8	-1,9	5 679,2	5,3
filety z piersi indyka	17 380,4	0,7	17 414,9	0,6	16 680,1	2,8			17 950,3	0,7
skrzydła z indyka	6 109,2	-0,8	5 980,4	-1,3	6 754,4	-1,6			6 250,3	0,3
udźce z indyka	10 899,8	-2,6	11 034,1	-2,5	10 727,7	-0,5			10 827,5	-4,8
podudzia z indyka	6 016,2	-0,9	6 017,6	-1,5	7 232,1	-0,4			5 996,7	0,4
wątroby z kurczaka	3 127,4	-2,3	2 830,8	12,6	2 786,0	-3,7	4 533,7	-4,9	3 554,5	3,7
wątroby z indyka	4953,0	3,2	4856,7	7,0	4952,3	-3,2			5387,1	9,5

Ceny sprzedaży mięsa drobiowego (KONFEKcjonowane) za okres: 23-29.06.2014

TOWAR	POLSKA		MAKROREGIONY*							
	cena w zł/tonę	Zmiana ceny [%]	PÓLNOCNY		CENTRALNY		POŁUD-WSHOD		ZACHODNI	
			cena w zł/tonę	Zmiana ceny [%]	cena w zł/tonę	Zmiana ceny [%]	cena w zł/tonę	Zmiana ceny [%]	cena w zł/tonę	Zmiana ceny [%]
tuszki kurcząt patroszonych 65% bez szyj										
tuszki kurcząt patroszonych 65% z szyjami	6 500,5	-4,2	6 707,0	3,7	6 335,6	-2,8	7 604,7	-3,4	6 372,5	-4,3
tuszki indyków patroszonych 73%										
ćwiartki z kurczaka	5 567,9	0,8	5 893,6	0,3	5 476,8	-0,3	5 140,2	5,8	5 644,0	-1,2
skrzydła z kurczaka	6 380,3	2,1	6 689,9	-0,6	6 720,7	0,8	5 474,9	3,4	6 205,2	1,3
filety z piersi kurczaka	14 828,7	2,8	14 097,5	-1,5	14 536,3	0,0	14 589,3	3,7	15 479,2	4,9
nogi z kurczaka	8 158,3	7,2			7 379,9	3,8	11 352,2	2,2	7 184,1	1,5
podudzia z kurczaka	7 371,2	-0,5	7 413,6	-0,9	7 361,7	0,3	9 214,7	7,5	7 262,7	-1,8
uda z kurczaka	6 729,1	0,4	6 576,7	-1,7	6 759,4	0,5	9 270,0	7,8	6 708,0	0,9
filety z piersi indyka	17 054,6	-0,2	16 858,2	0,7						
skrzydła z indyka	6 980,3	4,2	6 766,4	4,5					7 164,7	-0,3
udźce z indyka	10 770,6	-1,0	10 747,5	-0,9					11 281,4	-1,5
podudzia z indyka	7 640,3	2,6	7 482,8	2,1						
wątroby z kurczaka	3 880,1	-12,7	4 677,5	-0,4			3 249,3	-2,5	4 560,9	5,0
wątroby z indyka	5 870,8	-7,2	6 206,5	-1,1						







Średnie miesięczne ceny sprzedaży kurczaków i indyków (w zł/kg)

KURCZAKI

Miesiące/ Regiony	POLSKA	Północny	Centralny	Poł-wsch	Zachodni
I 2014	5,45	5,62	5,38	5,55	5,76
II 2014	5,92	5,99	5,88	6,07	5,96
III 2014	5,75	5,81	5,66	5,86	6,04
IV 2014	5,70	5,72	5,61	5,79	6,16
V 2014	5,68	5,64	5,60	5,81	6,01
VI 2014	6,25	6,22	6,23	6,31	6,28

INDYKI

	POLSKA	Północny	Centralny	Poł-wsch	Zachodni
I 2014	8,64	n	n	n	n
II 2014	8,51	n	n	n	n
III 2014	8,53	n	n	n	n
IV 2014	9,39	n	n	n	n
V 2014	8,74	n	n	n	n
VI 2014	8,98	n	n	n	n

Tygodniowe ceny tuszki z kurczaka 65% w krajach UE (za 100kg)

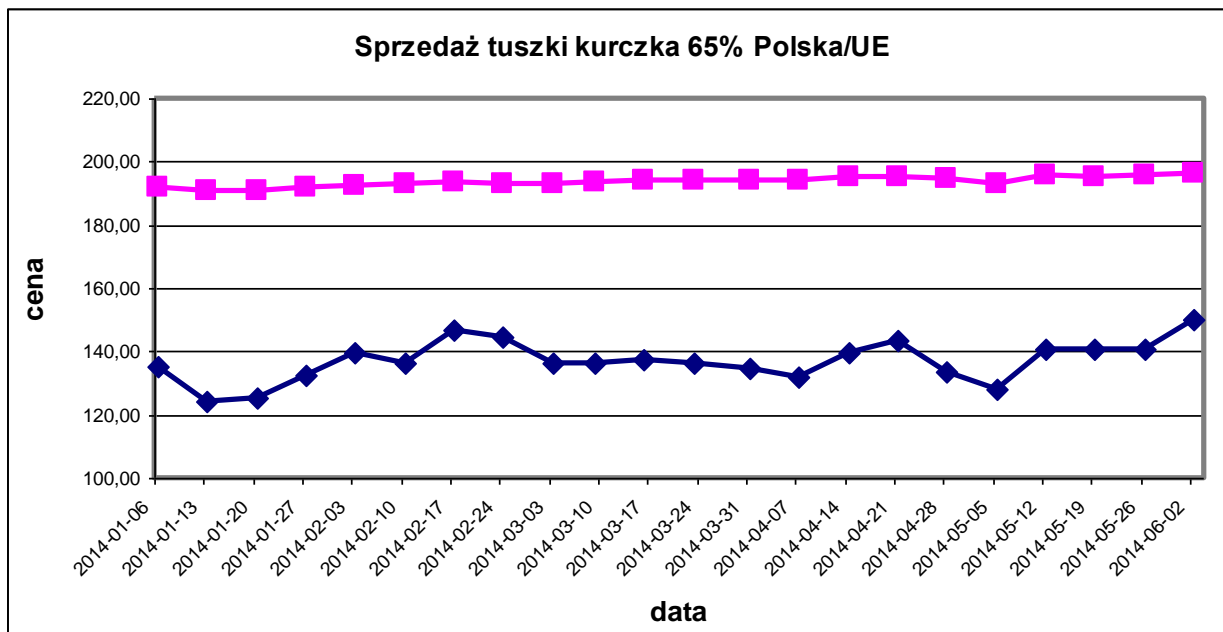
		BELGIA	BULGARIA	CZECHY	DANIA	NIEMCY	ESTONIA	GRECJA	HISZPANIA	FRANCJA	CHORWACJA	IRLANDIA	WŁOCHY	CYPR	LITWA	ŁOTWA	WĘGRY	MALTA	DIA	AUSTRIA	POLSKA	PORTUGALIA	RUMUNIA	SŁOWENIA	SŁOWACJA	FINLANDIA	SZWECJA	ANGLIA	EU 27		
tydzień notowań	Week N°	EUR	EUR	EUR	EUR	EUR	EUR	EUR	EUR	EUR	EUR	EUR	EUR	EUR	EUR	EUR	EUR	EUR	EUR	EUR	EUR	EUR	EUR	EUR	EUR	EUR	EUR	EUR	EUR	EUR	tygodniowe zmiany cen
2013-11-18	47	169,0	163,2	184,3	260,6	266,0		202,0	173,0	225,0	184,4	180,0	215,0	258,7	178,4	148,2	167,7	222,5	197,0	194,0	123,5	157,0	156,0	209,2	185,0	272,4	211,0	156,0	186,79	- 0,3%	
2013-11-25	48	171,0	164,1	184,2	256,6	266,0		201,8	170,1	225,0	188,7	180,0	237,5	258,7	175,7	149,7	169,2	222,5	195,0	194,5	121,3	157,0	155,3	199,9	182,3	272,5	251,3	157,6	188,77	+ 1,1%	
2013-12-02	49	175,0	154,1	183,6	253,5	266,0		202,3	168,6	225,0	186,4	180,0	237,5	258,7	178,0	146,8	167,6	225,0	195,0	195,7	120,4	153,0	154,8	209,9	194,8	270,1	251,8	157,6	188,47	- 0,2%	
2013-12-09	50	175,0	157,2	183,0	262,4	266,0		203,8	165,4	225,0	187,6	180,0	237,5	258,7	177,6	146,3	165,9	225,0	200,0	197,5	131,6	150,0	154,9	198,1	197,4	269,0	237,4	154,5	189,41	+ 0,5%	
2013-12-16	51	175,0	159,0	183,3	204,8	266,0		202,7	165,5	225,0	191,2	180,0	242,5	258,7	177,3	146,0	166,4	225,0	200,0	197,3	131,7	153,0	154,6	179,0	191,6	269,7	237,7	154,4	188,99	- 0,2%	
2013-12-23	52	175,0	161,4	181,9	254,8	266,0		203,8	176,1	225,0	189,8	180,0	242,5	258,7	177,4	150,8	163,4	225,0	200,0	194,6	137,1	150,0	154,4	190,3	201,2	269,2	238,2	155,5	191,76	+ 1,5%	
2013-12-30	1	175,0	136,0	182,7	266,5	266,0		203,8	179,0	225,0	187,3	180,0	242,5	257,1	184,9	149,3	168,4	222,5	200,0	192,3	137,6	152,0	159,9	214,5	190,3	272,1	255,5	156,1	192,80	+ 0,5%	
2014-01-06	2	175,0	141,2	182,5	254,4	266,0		201,2	178,3	225,0	191,2	180,0	242,5	257,1	179,8	149,0	169,5	222,5	201,0	195,3	135,2	157,0	158,4	205,3	184,2	267,5	237,9	157,7	192,33	- 0,2%	
2014-01-13	3	175,0	146,8	182,4	266,1	266,0		202,8	177,3	225,0	197,3	180,0	242,5	257,1	135,6	143,7	166,5	222,5	201,0	194,5	124,4	167,0	157,8	208,2	190,5	267,3	240,1	155,9	190,94	- 0,7%	
2014-01-20	4	175,0	134,1	182,6	252,6	266,0		199,8	177,5	225,0	190,0	180,0	242,5	257,1	175,8	142,7	166,6	222,5	201,0	193,4	125,1	172,0	157,7	202,1	187,0	267,5	232,8	155,4	190,68	- 0,1%	
2014-01-27	5	175,0	163,8	182,2	255,2	266,0		200,1	178,3	225,0	188,9	180,0	237,5	257,3	179,5	148,1	171,0	221,3	201,0	193,0	132,3	172,0	158,2	194,6	178,5	265,4	235,5	156,8	191,77	+ 0,6%	
2014-02-03	6	177,0	145,6	182,6	247,9	266,0		200,4	179,1	225,0	190,8	180,0	232,5	257,3	176,5	147,3	163,1	221,3	206,0	194,2	139,6	168,0	161,6	204,0	185,4	267,9	252,6	157,7	192,84	+ 0,6%	
2014-02-10	7	178,0	148,8	183,2	258,1	266,0		199,8	181,4	225,0	191,9	180,0	232,5	259,1	184,0	144,9	165,3	221,3	206,0	194,1	136,5	168,0	162,2	209,9	194,8	263,0	248,5	158,0	193,05	+ 0,1%	
2014-02-17	8	178,0	150,3	183,8	254,5	266,0		198,8	187,5	225,0	190,2	180,0	220,0	259,1	179,7	147,4	162,8	221,3	206,0	194,1	146,8	165,0	160,9	200,9	189,0	266,3	233,1	159,2	193,60	+ 0,3%	
2014-02-24	9	178,0	137,8	183,7	240,1	266,0		199,4	191,1	225,0	188,0	180,0	220,0	259,1	176,8	146,6	160,3	221,3	206,0	195,8	144,7	157,0	163,6	206,6	182,7	264,8	245,0	159,4	193,38	- 0,1%	
2014-03-03	10	178,0	135,1	184,1	253,8	266,0		198,9	192,5	225,0	188,5	180,0	222,5	259,1	183,8	146,8	163,8	221,3	209,0	194,6	136,5	157,0	163,6	206,8	176,3	263,8	233,2	157,8	192,88	- 0,3%	
2014-03-10	11	181,0	148,8	184,1	260,6	267,0		203,3	190,5	227,0	187,2	180,0	225,0	259,1	178,7	144,7	162,2	221,3	209,0	195,1	136,5	158,0	163,8	199,6	173,8	263,8	231,6	157,4	193,41	+ 0,3%	
2014-03-17	12	183,0	146,0	183,4	247,2	267,0		203,3	193,0	230,0	185,6	180,0	225,0	258,3	180,4	144,6	161,2	221,3	209,0	194,8	137,6	162,0	163,4	203,4	173,6	262,4	238,3	156,7	194,03	+ 0,3%	
2014-03-24	13	183,0	149,7	183,6	250,5	267,0		201,1	192,4	230,0	187,5	180,0	222,5	258,3	175,7	144,5	161,9	221,3	209,0	194,9	136,6	162,0	164,0	198,0	177,0	263,9	252,5	158,3	194,06	+ 0,0%	
2014-03-31	14	185,0	151,7	183,0	239,6	267,0		196,3	193,1	230,0	186,2	180,0	225,0	258,3	182,2	150,4	164,5	221,3	209,0	195,4	134,6	168,0	164,0	201,7	178,0	261,9	240,8	159,1	194,21	+ 0,1%	
2014-04-07	15	185,0	151,7	183,1	252,6	267,0		199,4	194,0	230,0	185,5	180,0	225,0	258,3	182,9	144,1	164,9	221,3	209,0	194,8	131,8	165,0	165,9	197,3	175,7	265,4	239,9	159,3	194,17	- 0,0%	
2014-04-14	16	183,0	147,1	182,0	263,4	267,0		199,4	194,8	230,0	188,8	180,0	225,0	258,3	172,7	151,0	163,8	221,3	209,0	190,1	139,8	172,0	165,9	170,0	177,4	264,7	237,8	159,5	195,32	+ 0,6%	
2014-04-21	17	178,0	151,3	183,2	241,8	267,0		199,1	194,2	230,0	185,9	180,0	225,0	258,3	181,7	149,4	161,3	221,3	209,0	195,1	143,4	172,0	166,4	196,7	186,5	266,0	236,0	160,0	195,50	+ 0,1%	
2014-04-28	18	177,0	173,9	184,2	252,3	267,0		198,4	195,4	230,0	188,4	180,0	225,0	258,3	182,7	147,6	160,0	221,3	209,0	195,5	133,8	165,0	166,4	209,3	193,0	265,6	230,6	160,1	194,57	- 0,5%	
2014-05-05	19	177,00	139,36	183,39	256,43	268,00		196,25	194,68	223,00	183,91	180,00	225,00	258,30	181,19	144,30	162,48	221,25	209,00	196,30	128,27	165,00	168,89	183,80	191,17	264,88	231,98	160,49	192,89	- 0,9%	
2014-05-12	20	178,00	133,43	183,99	262,58	268,00		199,33	194,63	220,00	187,37	180,00	232,50	258,30	179,33	142,94	164,30	221,25	211,00	202,08	140,69	165,00	168,94	201,98	188,18	266,18	241,80	161,47	195,61	+ 1,4%	
2014-05-19	21	178,00	153,31	184,19	246,10	268,00		198,83	193,81	220,00	183,93	180,00	232,50	258,30	174,26	147,53	167,35	221,25	211,00	194,97	140,69	165,00	168,43	200,60	193,23	266,67	241,78	161,47	195,47	- 0,1%	
2014-05-26	22	178,00	145,03	183,30	246,12	268,00		201,17	192,34	220,00	186,38	180,00	232,50	258,30	182,85	145,58	167,81	221,25	211,00	198,70	140,53	165,00	170,39	196,84	197,36	266,73	265,82	161,47	195,62	+ 0,1%	
2014-06-02	23	180,00	151,89	183,21	246,12	268,00		200,50	192,57	220,00	186,61	180,00	235,00	258,28	176,06	145,67	160,22	221,25	211,00	200,43	149,91	165,00	171,99	200,91	181,79	250,66	241,10	161,47	196,54	+ 0,5%	

Wykorzystanie możliwe wyłącznie z podaniem źródła

Miesięczne ceny tuszek z kurcząt (65%) w UE (za 100kg)

MN/100 KG		maj-13	cze-13	lip-13	sie-13	wrz-13	paź-13	lis-13	gru-13	sty-14	lut-14	mar-14	kwi-14	maj-14	change -1 year
BELGIA	EUR	186,65	190,57	191,97	180,00	174,37	158,71	166,87	174,87	175,00	177,54	181,16	182,10	177,65	
BULGARIA	EUR	168,13	152,34	156,96	156,37	161,51	167,20	160,78	156,71	143,68	147,50	144,67	153,08	147,13	
	BGN	328,83	297,95	306,99	305,82	315,88	327,02	314,45	306,50	281,01	288,49	282,94	299,40	287,76	
CZECHY	EUR	194,97	196,24	194,04	194,40	194,63	195,25	187,02	182,96	182,49	183,21	183,76	182,97	183,90	
	CZK	5044,0	5054,9	5034,2	5020,2	5017,1	5011,3	5020,2	5024,2	5014,2	5029,5	5032,9	5023,4	5045,2	
DANIA	EUR	253,00	255,83	260,53	267,20	262,61	257,25	259,95	245,76	258,73	251,23	251,76	249,98	254,59	
	DKK	1885,8	1907,8	1943,0	1992,7	1958,5	1918,8	1938,9	1833,4	1930,4	1874,8	1879,1	1866,3	1900,4	
NIEMCY	EUR	259,00	262,27	264,00	264,87	265,97	266,00	266,00	266,00	266,00	266,00	266,71	267,00	267,84	
ESTONIA	EUR														
GRECJA	EUR	208,89	208,98	207,37	206,64	204,46	204,16	202,82	203,16	201,46	199,63	201,31	198,61	198,18	
HISZPANIA	EUR	177,12	183,08	187,40	195,55	186,78	182,01	172,82	169,58	178,00	183,85	192,08	194,20	194,53	
FRANCJA	EUR	230,81	235,00	235,00	235,00	235,00	233,26	225,00	225,00	225,00	225,00	227,87	230,00	222,44	
CHORWACJA	EUR	0,00	0,00	206,01	201,81	199,82	192,95	187,87	188,66	191,32	190,32	187,22	186,79	185,75	
	HRK	0,00	0,00	1546,52	1520,55	1517,83	1469,97	1433,70	1440,03	1460,48	1457,11	1433,61	1424,67	1411,00	
IRLANDIA	EUR	180,00	180,00	180,00	180,00	180,00	180,00	180,00	180,00	180,00	180,00	180,00	180,00	180,00	
WŁOCHY	EUR	247,74	260,58	255,00	255,48	248,50	231,61	228,58	240,08	241,69	227,50	223,55	225,00	229,20	
CYPR	EUR	257,44	257,62	258,27	258,53	258,80	259,30	258,70	258,60	257,11	258,54	258,72	258,30	258,30	
LITWA	EUR	181,68	178,17	183,31	179,79	178,92	177,33	177,36	177,98	169,68	179,43	179,55	180,08	178,96	
	LVL	127,19	125,05	128,75	126,34	125,71	124,62	124,64	116,68						
ŁOTWA	EUR	153,14	155,66	156,83	157,44	154,16	152,67	148,31	147,67	146,27	146,64	145,42	148,50	145,26	
	LTL	528,76	537,47	541,52	543,61	532,29	527,14	512,09	509,86	505,06	506,33	502,09	512,75	501,55	
WĘGRY	EUR	168,14	168,30	168,91	166,97	168,59	169,45	168,61	166,12	168,23	163,63	162,21	163,23	162,22	
	HUF	49294,35	49702,01	49804,71	49988,61	50552,13	50003,62	50139,49	49870,82	50752,48	50744,59	50526,64	50177,11	49548,26	
MALTA	EUR	223,75	223,75	221,25	221,25	221,26	221,30	222,38	224,76	222,30	221,25	221,25	221,25	221,25	
HOLANDIA	EUR	201,81	204,40	203,00	203,00	203,00	201,48	197,60	198,71	200,84	205,64	208,81	209,00	210,12	
AUSTRIA	EUR	199,41	200,38	198,45	200,06	198,84	197,79	194,97	195,95	193,83	194,33	194,92	193,94	197,41	
POLSKA	EUR	150,27	148,12	152,47	151,56	144,27	128,01	121,20	130,40	130,39	141,02	137,24	137,13	134,32	
	PLN	627,27	634,44	652,32	640,76	611,70	536,65	507,58	544,61	544,66	589,29	575,99	573,96	563,23	
PORTUGALIA	EUR	176,26	176,27	192,26	192,81	171,63	154,03	151,80	151,71	164,26	165,57	159,84	168,87	165,00	
RUMUNIA	EUR	181,88	174,83	176,35	174,44	170,73	168,44	156,58	155,03	158,31	161,69	163,70	165,48	168,76	
	RON	788,48	782,30	780,65	773,65	761,80	748,87	696,00	691,68	715,16	726,61	735,77	738,30	747,67	
SLOWENIA	EUR	212,29	209,53	207,69	207,65	209,37	206,14	205,07	195,81	204,98	204,51	202,22	192,86	197,67	
SŁOWACJA	EUR	203,50	204,17	192,94	196,73	200,32	196,99	188,19	195,42	186,33	187,67	175,78	180,81	191,20	
FINLANDIA	EUR	269,21	269,24	270,12	270,54	270,94	273,17	272,20	269,75	267,86	265,55	263,51	264,71	266,03	
SZWECJA	EUR	254,09	246,03	240,98	246,07	246,02	254,59	235,11	242,51	239,69	244,14	239,38	237,73	237,25	
	SEK	2177,26	2133,80	2087,55	2141,35	2135,57	2225,71	2085,33	2171,48	2119,52	2165,36	2123,42	2148,87	2142,32	
ANGLIA	EUR	154,39	156,46	154,52	153,15	154,45	153,57	156,26	155,61	156,38	158,37	157,72	159,55	160,79	
	GBP	130,92	133,37	133,13	131,64	130,16	130,02	131,05	130,24	129,46	130,64	131,10	131,69	131,69	
EU	EUR	197,31	200,10	200,24	200,57	197,37	191,62	187,96	189,83	191,63	193,10	193,60	195,17	196,54	

Wykorzystanie możliwe wyłącznie z podaniem źródła



HANDEL ZAGRANICZNY

Polski eksport, import mięsa drobiowego i podrobów (0207) i drobiu żywego (0105) za I-IV 2014r
(dane wstępne w trakcie weryfikacji-mogą być obarczone błędami)

Mięso drobiowe - kod CN 0207

WAŻNIEJSZE KRAJE

EKSPORT							
I-IV 2013r				I-IV 2014r			
Kraj	Wartość [tys. EUR]	Wartość [tys. PLN]	Wolumen [tony]	Kraj	Wartość [tys. EUR]	Wartość [tys. PLN]	Wolumen [tony]
OGÓLEM	333 129	1 377 978	187 771	OGÓLEM	409 623	1 712 004	215 568
Niemcy	70 883	293 282	29 629	Niemcy	100 463	419 853	37 974
Wielka Brytania	45 485	188 212	17 104	Wielka Brytania	51 309	214 497	18 101
Republika Czesk	32 057	132 627	17 504	Republika Czeska	35 309	147 594	20 464
Francja	30 013	124 098	13 321	Francja	34 473	144 032	14 337
Niderlandy	26 165	108 104	16 251	Niderlandy	31 726	132 672	17 001
Słowacja	16 994	70 270	11 059	Słowacja	16 642	69 544	11 474
Bułgaria	12 315	50 966	11 547	Belgia	13 158	54 972	4 799
Litwa	10 462	43 257	7 756	Benin	11 522	48 140	9 451
Hongkong	8 794	36 322	7 886	Litwa	11 083	46 324	7 902
Hiszpania	7 477	30 957	2 994	Bułgaria	10 599	44 311	11 052
Benin	7 473	30 958	5 559	Hiszpania	10 159	42 447	3 854
Węgry	7 234	29 882	4 095	Hongkong	9 156	38 270	8 512
Belgia	6 493	26 863	2 216	Węgry	8 152	34 057	4 547
Dania	5 986	24 732	3 901	Rumunia	7 511	31 405	5 764
Rumunia	5 212	21 577	3 648	Irlandia	6 822	28 512	1 986
Irlandia	4 432	18 356	1 380	Łotwa	6 306	26 336	3 841

dane wstępne

Mięso drobiowe - kod CN 0207

WAŻNIEJSZE KRAJE

IMPORT							
I-IV 2013r				I-IV 2014r			
Kraj	Wartość [tys. EUR]	Wartość [tys. PLN]	Wolumen [tony]	Kraj	Wartość [tys. EUR]	Wartość [tys. PLN]	Wolumen [tony]
OGÓLEM	14 033	58 027	15 172	OGÓLEM	17 048	71 250	12 796
Niemcy	4 303	17 797	5 610	Wielka Brytania	3 827	15 990	2 270
Wielka Brytania	2 879	11 919	3 083	Niemcy	3 491	14 601	3 123
Węgry	1 922	7 940	2 148	Węgry	3 224	13 471	3 517
Włochy	1 665	6 862	1 635	Niderlandy	1 744	7 282	745
Francja	738	3 055	320	Włochy	1 430	5 976	1 165
Niderlandy	599	2 479	928	Francja	1 131	4 733	540
Finlandia	540	2 246	498	Dania	519	2 170	302
Słowacja	272	1 133	126	Irlandia	356	1 487	50
Litwa	245	1 017	158	Litwa	270	1 124	127
Brazylia	203	826	53	Hiszpania	233	972	379
Irlandia	158	653	74	Słowacja	215	900	82
Belgia	153	636	270	Finlandia	179	745	159
Republika Czeska	107	441	77	Rumunia	92	385	40
Dania	66	276	38	Szwecja	70	291	130
Chiny	44	182	8	Republika Czeska	68	284	51
Estonia	44	180	57	Belgia	62	257	64

dane wstępne

drób żywy - kod CN 0105

WAŻNIEJSZE KRAJE

EKSPORT							
I-IV 2013r				I-IV 2014r			
Kraj	Wartość [tys. EUR]	Wartość [tys. PLN]	Wolumen [tony]	Kraj	Wartość [tys. EUR]	Wartość [tys. PLN]	Wolumen [tony]
OGÓLEM	20 249	83 815	5 965	OGÓLEM	21 043	87 960	6 791
Niemcy	6 709	27 765	4 331	Niemcy	8 572	35 817	5 673
Ukraina	6 668	27 600	774	Ukraina	5 731	23 954	691
Białoruś	3 577	14 795	370	Rosja	4 080	17 076	52
Rosja	1 659	6 876	71	Białoruś	1 411	5 895	150
Litwa	1 044	4 313	304	Litwa	784	3 279	185
Republika Czeska	255	1 063	99	Pakistan	139	577	2
Francja	185	770	7	Moldowa	93	391	11

dane wstępne

drób żywy - kod CN 0105

WAŻNIEJSZE KRAJE

IMPORT							
I-IV 2013r				I-IV 2014r			
Kraj	Wartość [tys. EUR]	Wartość [tys. PLN]	Wolumen [tony]	Kraj	Wartość [tys. EUR]	Wartość [tys. PLN]	Wolumen [tony]
OGÓLEM	32 646	135 056	19 952	OGÓLEM	40 176	167 851	25 791
Niemcy	8 712	36 052	3 226	Niemcy	9 930	41 496	3 833
Niderlandy	6 572	27 188	4 639	Republika Czeska	8 299	34 686	5 951
Słowacja	5 982	24 744	6 743	Niderlandy	7 005	29 262	5 252
Republika Czeska	5 511	22 785	3 886	Słowacja	5 197	21 687	6 449
Francja	1 879	7 764	105	Austria	3 263	13 612	1 641
Dania	807	3 338	92	Francja	1 749	7 323	80
Austria	791	3 285	31	Dania	1 580	6 604	138
Włochy	602	2 481	46	Wielka Brytania	890	3 716	19
Wielka Brytania	586	2 435	9	Węgry	864	3 619	1 104
Węgry	479	1 980	761	Litwa	849	3 549	1 187

dane wstępne

* - Dane wstępne

Źródło: Ministerstwo Finansów

wykonała M. Czaczo

Biuletyn „*Rynek mięsa drobiowego*” ukazuje się w każdy czwartek o godz. 13⁰⁰.

Wydawca:

Ministerstwo Rolnictwa i Rozwoju Wsi, Departament Rynków Rolnych

ul. Wspólna 30

00-930 Warszawa

tel. (022) 623-16-06

fax (022) 623-27-06

Internet: [strona ZSRiR](#)

Autor:

Małgorzata Czeczko, tel. (022) 623-16-06; E-mail: [Małgorzata.Czeczko@minrol.gov.pl](mailto:Malgorzata.Czeczko@minrol.gov.pl)

Warunki otrzymywania biuletynu:

Biuletyn udostępniany jest wszystkim zainteresowanym bezpłatnie.