


RYNEK MIĘSA DROBIOWEGO



Nr 46/2014
20 Listopada 2014 r.

NOTOWANIA Z OKRESU:10-16.11.2014r.

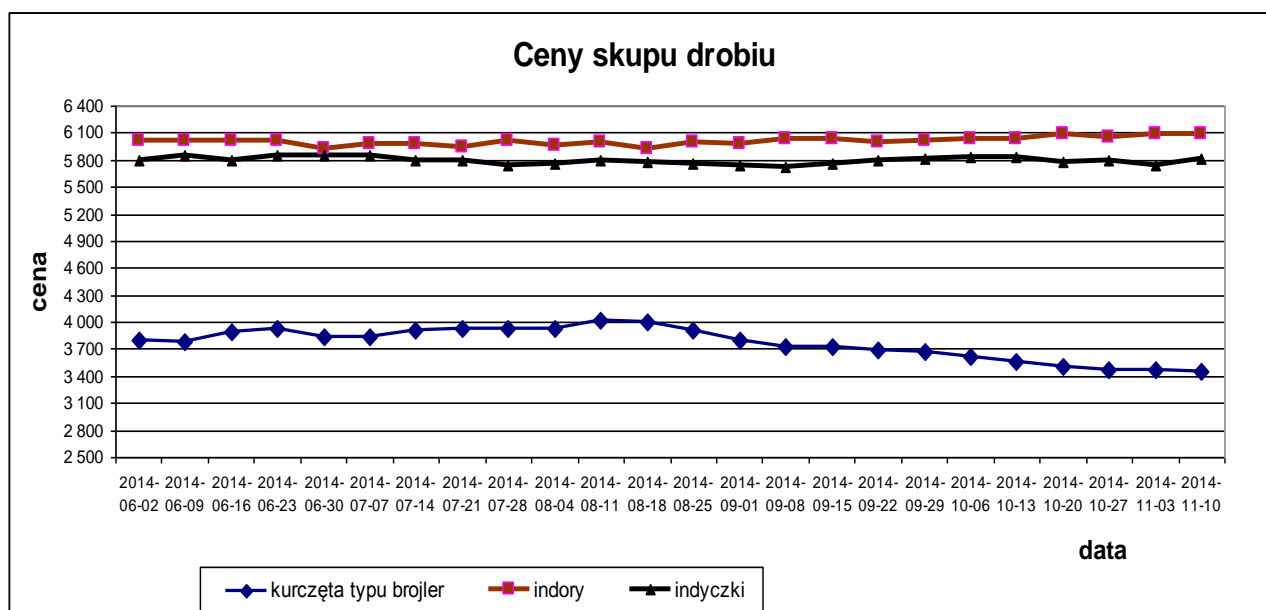
Badanie cen skupu i sprzedaży prowadzone jest na reprezentatywnej próbie, natomiast cen giełdowych na wybranych giełdach towarowych. Średnie ceny netto liczone są jako średnia ważona.

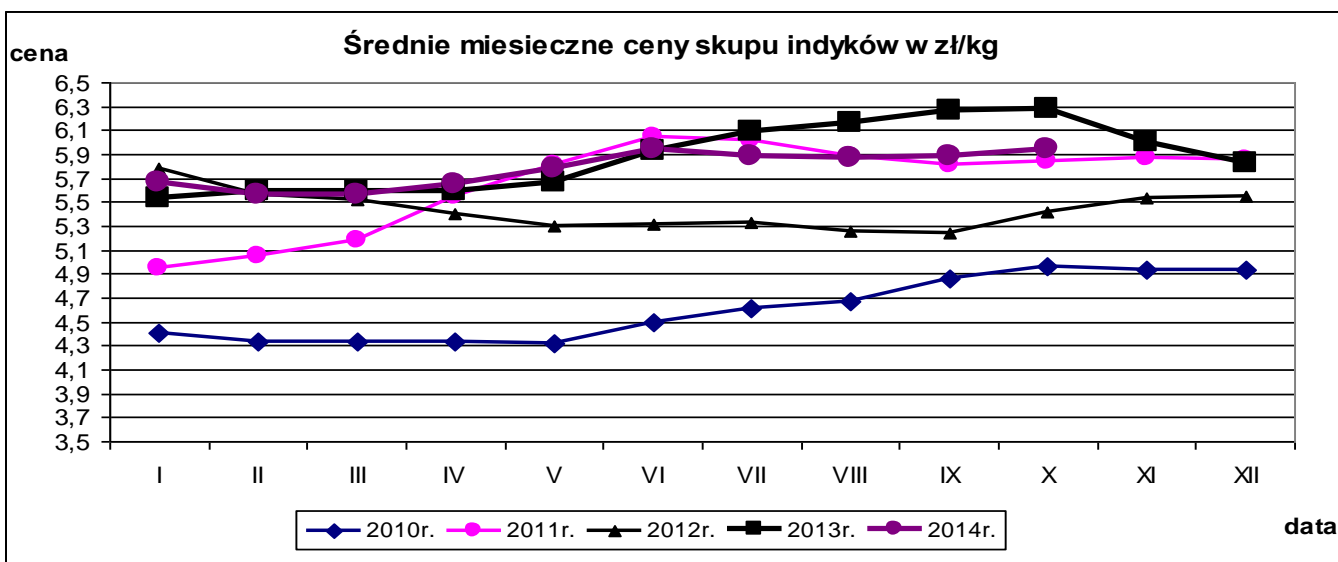
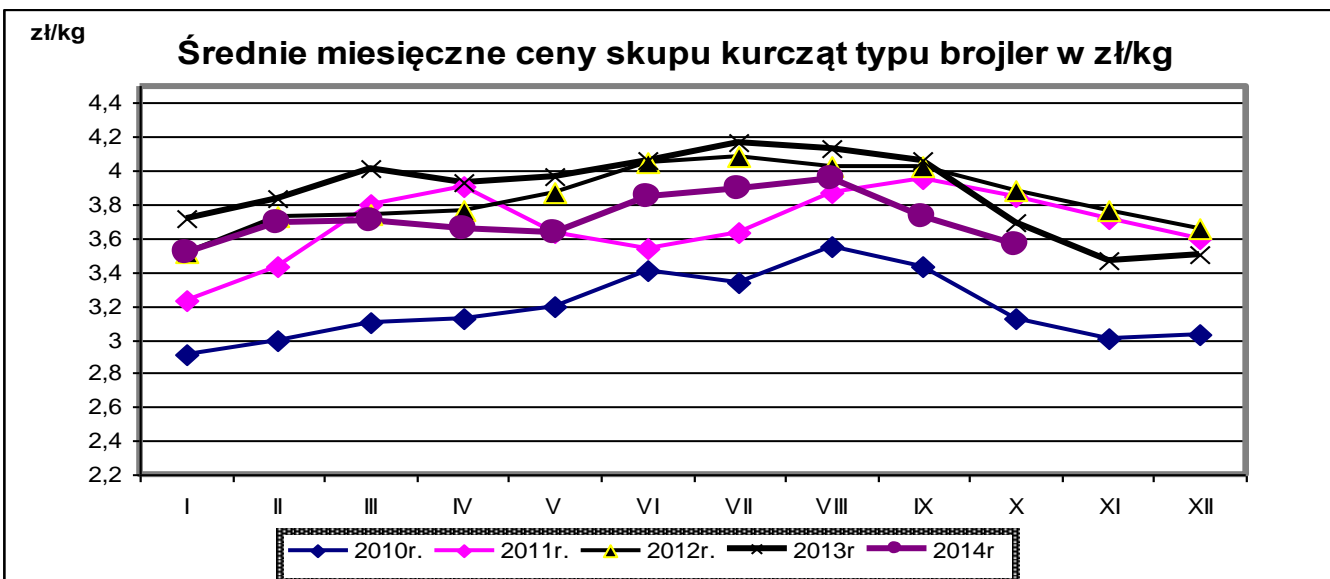
Średnie ceny skupu w zakładach drobiarskich

Z uwagi na zbyt małą ilość podmiotów przesyłających dane nie prezentujemy cen towarów we wszystkich regionach (nieidentyfikowalność danych rynkowych).

Ceny skupu drobiu rzeźnego za okres: 2014-11-10 - 2014-11-16

TOWAR	POLSKA		MAKROREGIONY*							
	cena w zł/tonę	Zmiana ceny [%]	PÓŁNOCNY		CENTRALNY		POŁUD-WSCHOD		ZACHODNI	
			cena w zł/tonę	Zmiana ceny [%]	cena w zł/tonę	Zmiana ceny [%]	cena w zł/tonę	Zmiana ceny [%]	cena w zł/tonę	Zmiana ceny [%]
kurczęta typu brojler	3 450,6	-0,4	3 533,9	-0,9	3 387,0	0,0	3 518,0	-0,7	3 505,2	-0,6
indory	6 090,1	0,0	6 094,9	0,2					6 072,7	-0,7
indyczki	5 811,5	1,3	5 727,8	2,4	5 885,6	0,4	5 841,0	0,1	5 843,7	-0,1
kaczki typu brojler	4 868,6	1,2								
gęsi typu brojler										
gęsi tuczone	7 899,3	-1,1			7 907,5	-2,0				
kury nieśne ze stad reprodukcyjnych										
kury nieśne ze stad towarowych										
kury mięsne ze stad reprodukcyjnych										
kury mięsne ze stad towarowych										



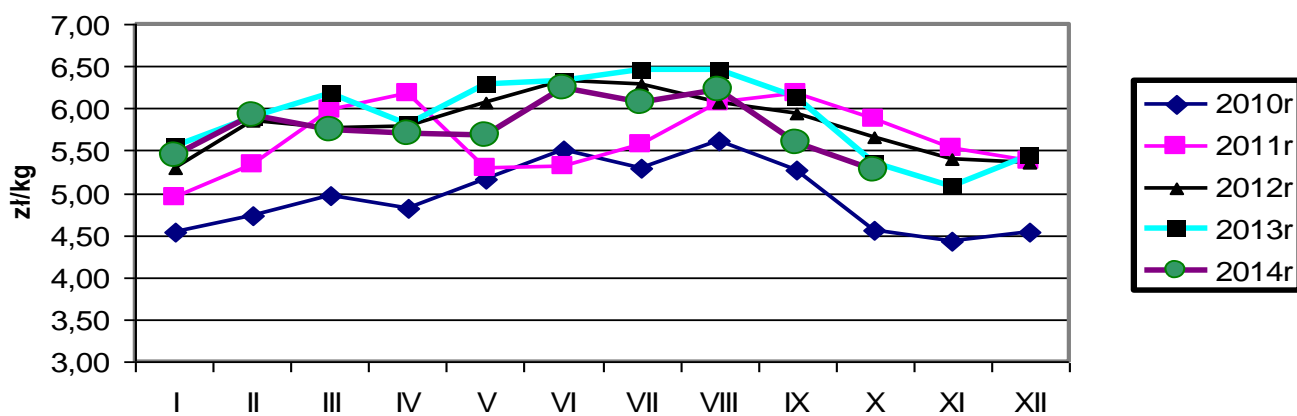


Towar	CENA [zł/kg]					OBROTY	
	16.11.2014	9.11.2014	17.11.2013	Zmiana tygodniowa	Zmiana roczna	Zmiana tygodniowa	Zmiana roczna
Średnie ceny skupu drobiu rzeźnego							
Kurczęta typu brojler	3,45	3,47	3,44	-0,4%	0,3%	↓	↑
Indory	6,09	6,09	6,18	0,0%	-1,4%	↓	↑
Indyczki	5,81	5,74	5,90	1,2%	-1,5%	↓	↑
Kaczki typu brojler	4,87	4,81	5,30	1,3%	-8,1%	↓	↑
Tuszki kurcząt patroszonych 65%	5,11	5,05	4,95	1,2%	3,2%	↓	↑
Ćwiartki z kurczaka	3,74	3,71	4,34	0,8%	-13,8%	↓	↑
Filety z piersi kurczaka	13,55	13,69	13,23	-1,0%	2,4%	↑	↑
Filety z piersi indyka	17,59	17,26	16,29	1,9%	8,0%	↓	↓
Skrzydła z indyka	6,11	6,12	5,96	-0,2%	2,5%	↓	↑
Udźce z indyka	10,38	10,38	10,40	0,0%	-0,2%	↓	↑
Podudzia z indyka	6,16	5,89	5,96	4,6%	3,4%	↓	↑

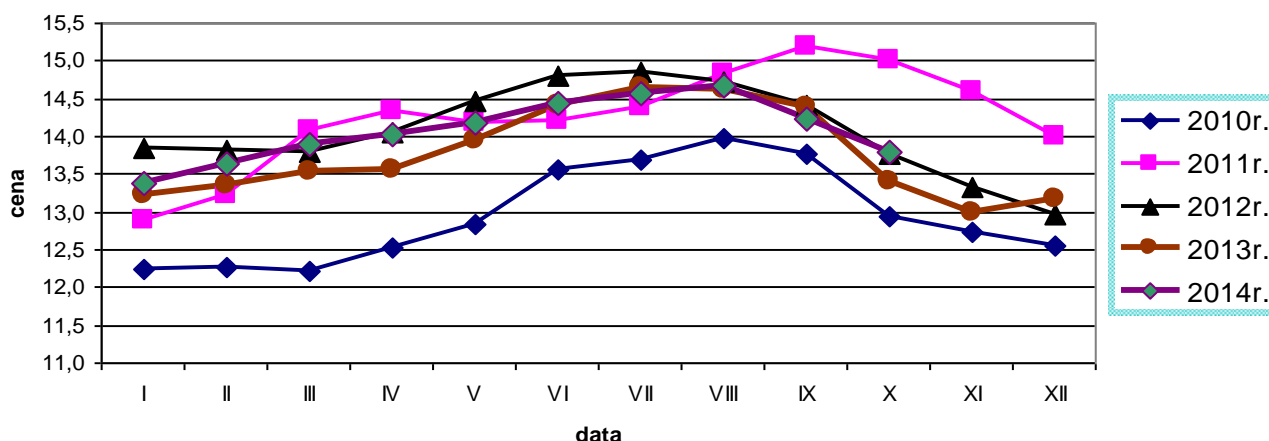
Średnie miesięczne ceny skupu kurcząt i indyków (typ brojler, w zł/kg)

Miesiące/ Regiony	KURCZĘTA				
	POLSKA	Północny	Centralny	Poł-wsch	Zachodni
I 2014	3,52	3,62	3,47	3,57	3,54
II 2014	3,70	3,79	3,69	3,77	3,63
III 2014	3,71	3,78	3,69	3,80	3,69
IV 2014	3,66	3,73	3,63	3,75	3,64
V 2014	3,64	3,70	3,61	3,64	3,61
VI 2014	3,85	3,84	3,87	3,98	3,74
VII 2014	3,89	3,88	3,90	3,98	3,84
VIII 2014	3,96	3,95	3,95	4,12	3,93
IX 2014	3,73	3,81	3,67	3,81	3,77
X 2014	3,56	3,66	3,51	3,63	3,60
	INDYKI				
	POLSKA	Północny	Centralny	Poł-wsch	Zachodni
I 2014	5,67	5,65	5,58	5,75	5,80
II 2014	5,57	5,57	5,51	5,51	5,77
III 2014	5,57	5,55	5,55	5,53	5,80
IV 2014	5,65	5,62	5,65	5,61	5,80
V 2014	5,78	5,74	5,88	5,79	5,80
VI 2014	5,94	5,89	6,01	5,95	5,98
VII 2014	5,88	5,82	5,98	5,89	5,95
VIII 2014	5,87	5,84	5,89	5,89	5,94
IX 2014	5,88	5,90	5,81	5,79	5,91
X 2014	5,94	5,92	5,99	5,92	5,95

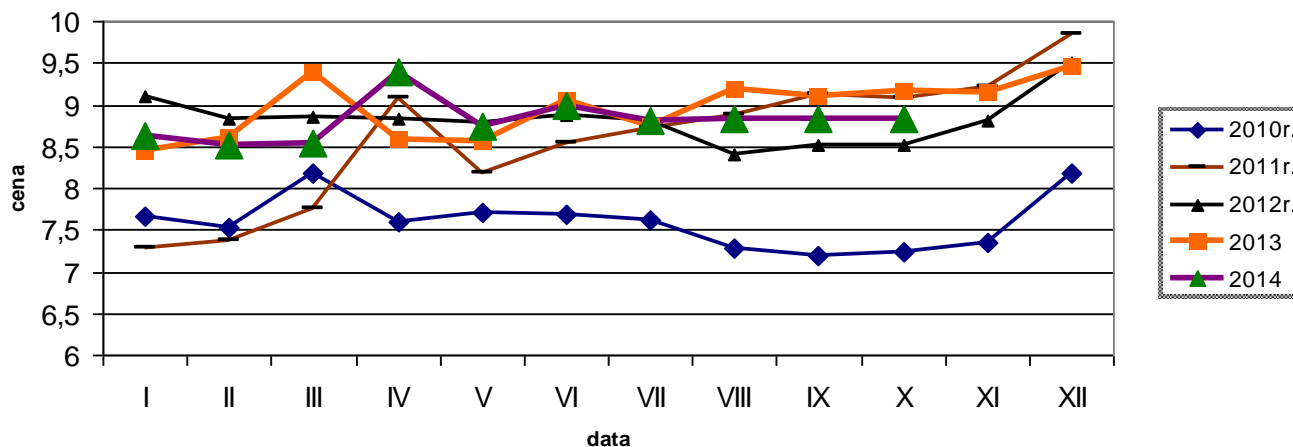
Średnie ceny sprzedaży tuszki z kurczaka 65% w zł/kg

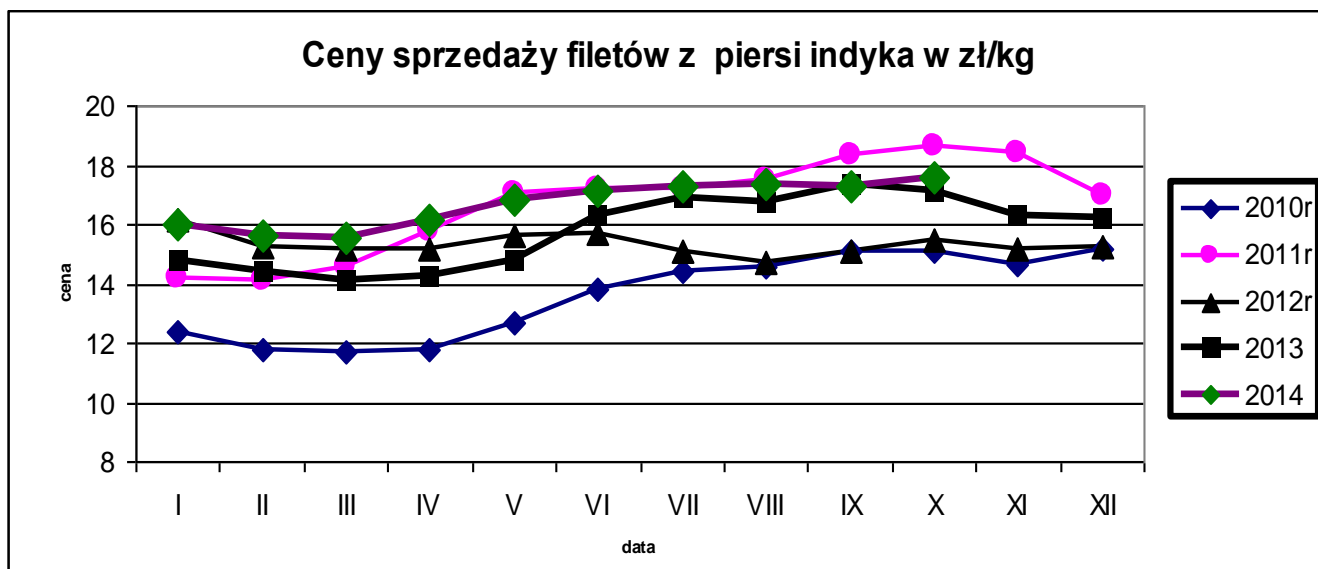


Ceny sprzedaży filetów z piersi kurczaka w zł/kg



Ceny sprzedaży tuszki z indyka w zł/kg





Średnie ceny sprzedaży netto w zakładach drobiarskich (na rynek UE- w tym kraj)

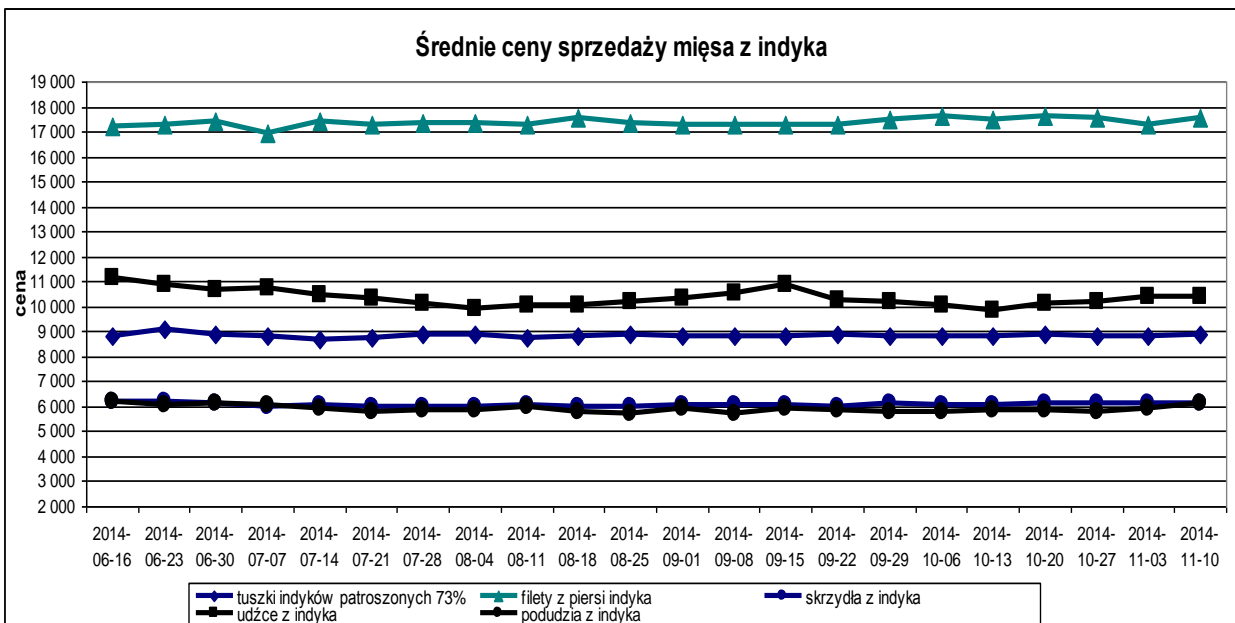
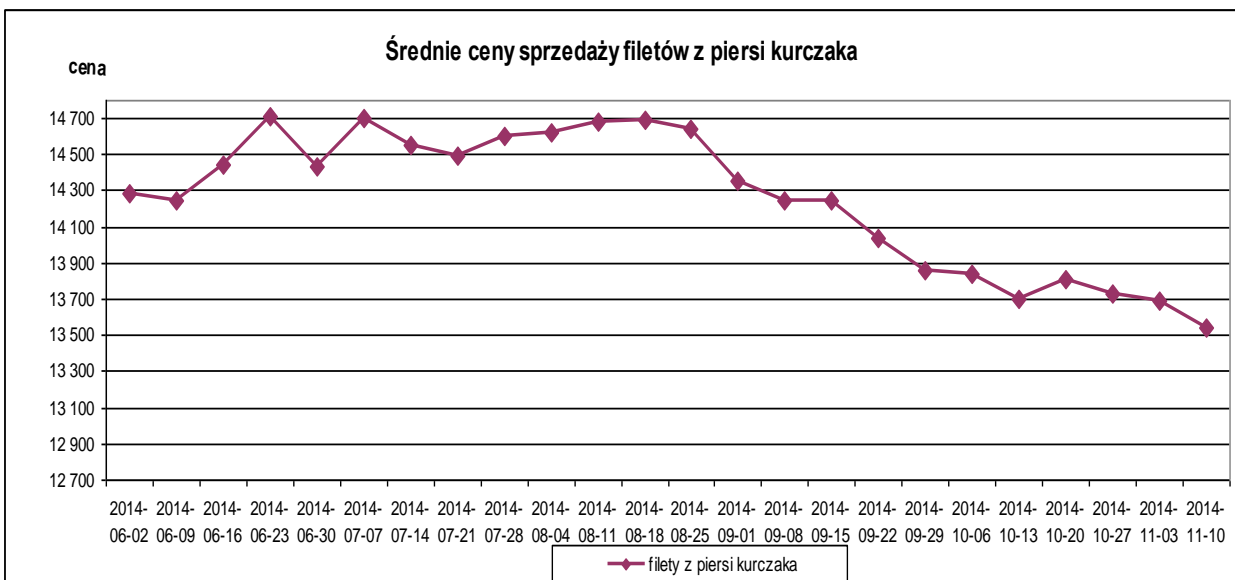
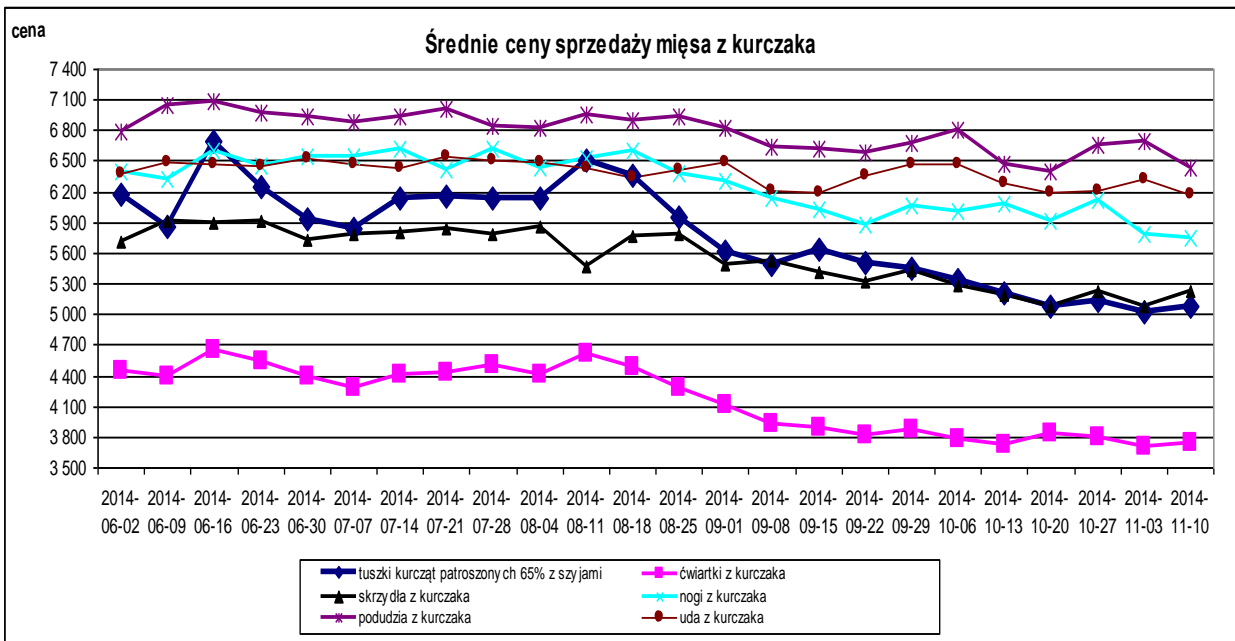
TOWAR	POLSKA		MAKROREGIONY*							
	cena w zł/tonę	Zmiana ceny [%]	PÓLNOCNY		CENTRALNY		PÓLUD-WSHOD		ZACHODNI	
			cena w zł/tonę	Zmiana ceny [%]	cena w zł/tonę	Zmiana ceny [%]	cena w zł/tonę	Zmiana ceny [%]	cena w zł/tonę	Zmiana ceny [%]
tuszki kurcząt patroszonych 65% bez szyj	5 654	-1,9	6 401	0,5	5 452	-1,7			6 358	0,1
tuszki kurcząt patroszonych 65% z szyjami	5 070	1,1	5 078	-0,1	5 004	1,2	5 172	2,0	5 343	-0,2
tuszki indyków patroszonych 73%	8 888	0,7	10 527	3,7	8 700	1,3			8 890	-0,4
ćwiartki z kurczaka	3 740	0,8	3 561	2,0	3 716	-0,7	3 683	1,6	3 830	1,2
skrzydła z kurczaka	5 236	3,0	6 030	0,1	4 549	6,1	4 352	-2,8	5 838	-2,4
filety z piersi kurczaka	13 546	-1,1	13 309	-2,0	12 926	-1,2	12 469	-3,1	14 724	-0,7
nogi z kurczaka	5 745	-0,7	6 050	-0,4	6 144	-1,3	8 602	7,5	5 344	-3,0
podudzia z kurczaka	6 430	-3,8	5 952	-0,3	6 581	-4,3	6 841	5,7	6 352	-6,3
uda z kurczaka	6 167	-2,5	5 639	-0,7	6 377	-3,8	7 185	5,9	5 982	-3,6
filety z piersi indyka	17 588	1,9	17 677	0,1	17 107	-0,2			17 689	5,3
skrzydła z indyka	6 114	-0,1	6 125	-1,2	6 038	-4,2			6 151	4,1
udźce z indyka	10 377	-0,1	10 289	-0,7	9 655	-0,4			11 127	1,1
podudzia z indyka	6 157	4,5	6 242	5,4	6 328	-3,4			5 820	0,9
wątroby z kurczaka	3 251	-4,3	3 130	5,0	2 911	-6,9	4 375	3,9	3 621	0,1
wątroby z indyka	5 095	2,3	4 738	0,5	5 282	2,6			5 638	8,1

Ceny sprzedaży mięsa drobiowego (LUZEM) za okres: 10-16.11.2014r

TOWAR	POLSKA		MAKROREGIONY*							
	cena w zł/tonę	Zmiana ceny [%]	PÓLNOCNY		CENTRALNY		POŁUD-WSHOD		ZACHODNI	
			cena w zł/tonę	Zmiana ceny [%]	cena w zł/tonę	Zmiana ceny [%]	cena w zł/tonę	Zmiana ceny [%]	cena w zł/tonę	Zmiana ceny [%]
tuszki kurcząt patroszonych 65% bez szwy	5 652,2	-1,9	6 400,8	0,5	5 448,5	-1,6			6 357,6	0,1
tuszki kurcząt patroszonych 65% z szyjami	4 978,4	1,1	5 065,3	0,5	4 951,9	1,3	4 974,6	1,2	5 128,3	-0,4
tuszki indyków patroszonych 73%	8 871,2	0,6	10 527,3	3,7	8 662,5	1,1			8 890,0	-0,4
ćwiartki z kurczaka	3 644,9	1,5	3 543,5	2,0	3 542,0	0,8	3 680,3	1,6	3 758,9	2,1
skrzydła z kurczaka	5 170,0	3,3	6 028,9	0,1	4 214,1	7,3	4 331,7	-3,1	5 843,2	-2,9
filety z piersi kurczaka	13 146,4	-1,8	12 737,4	-3,2	12 205,7	0,7	12 388,7	-3,4	14 606,9	-1,7
nogi z kurczaka	5 506,9	-2,1	6 037,9	-0,3	5 915,8	-1,3	6 100,0	1,8	5 306,5	-3,2
podudzia z kurczaka	5 847,9	-3,5	5 813,0	0,7	6 063,9	-4,3	6 085,1	1,2	5 568,2	-5,5
uda z kurczaka	5 479,3	-7,5	5 382,2	-2,6	5 739,5	-12,6	6 043,2	0,4	5 265,2	-5,7
filety z piersi indyka	17 495,2	-0,3	17 635,4	-0,4	16 786,1	0,0			17 689,4	-0,2
skrzydła z indyka	6 056,4	0,0	6 062,4	-1,1	5 953,5	-4,2			6 126,6	4,5
udźce z indyka	10 395,0	0,1	10 320,5	-0,4	9 619,3	-0,5			11 132,5	1,1
podudzia z indyka	6 046,0	4,7	6 120,4	7,1	6 137,2	-3,6			5 794,5	0,9
wątroby z kurczaka	3 077,4	-3,9	3 077,7	5,9	2 638,0	-4,9	4 478,7	4,0	3 482,3	0,8
wątroby z indyka	4964,3	2,6	4413,0	0,5	5029,0	0,9			5724,7	9,0

Ceny sprzedaży mięsa drobiowego (KONFEKCYJONOWANE) za okres 10-16.11.2014

TOWAR	POLSKA		MAKROREGIONY*							
	cena w zł/tonę	Zmiana ceny [%]	PÓLNOCNY		CENTRALNY		POŁUD-WSHOD		ZACHODNI	
			cena w zł/tonę	Zmiana ceny [%]	cena w zł/tonę	Zmiana ceny [%]	cena w zł/tonę	Zmiana ceny [%]	cena w zł/tonę	Zmiana ceny [%]
tuszki kurcząt patroszonych 65% bez szwy										
tuszki kurcząt patroszonych 65% z szyjami	6 570,7	-0,2	6 990,7	3,4	6 470,5	-1,8	6 647,6	2,7	6 620,0	-0,9
tuszki indyków patroszonych 73%										
ćwiartki z kurczaka	5 163,2	-4,9	5 494,0	-1,9	5 120,9	-4,7	3 847,2	1,5	5 409,6	-5,0
skrzydła z kurczaka	5 911,0	-1,3	6 166,7	-0,3	6 113,6	-5,2	4 742,5	1,1	5 762,0	2,4
filety z piersi kurczaka	14 175,9	-1,8	14 030,6	-0,2	13 676,6	-5,6	15 199,3	2,8	14 907,1	1,6
nogi z kurczaka	7 836,7	3,5	6 949,1	3,0	6 654,7	-3,3	11 214,8	-1,5	6 636,5	0,0
podudzia z kurczaka	7 132,8	-0,4	6 483,6	-7,7	7 048,2	-2,1	8 707,1	6,8	7 261,3	2,5
uda z kurczaka	6 720,0	0,2	7 231,5	0,1	6 640,1	-0,4	9 416,6	10,6	6 670,5	0,4
filety z piersi indyka	17 790,2	6,1	17 730,8	0,8						
skrzydła z indyka	6 754,9	-2,0	6 708,5	-2,7					6 430,8	-0,9
udźce z indyka	10 105,2	-2,6	9 996,0	-2,9					10 721,0	2,2
podudzia z indyka	7 412,4	0,3	7 528,6	-0,6					6 527,3	2,4
wątroby z kurczaka	4 516,4	-0,1	3 639,7	0,5	4 726,3	1,6	2 951,5	-1,0	4 558,0	-4,9
wątroby z indyka	5 629,6	-2,4	5 564,1	-6,0					5 004,4	-0,7



Średnie miesięczne ceny sprzedaży kurczaków i indyków (w zł/kg)

KURCZAKI

Miesiące/ Regiony	POLSKA	Północny	Centralny	Poł-wsch	Zachodni
I 2014	5,45	5,62	5,38	5,55	5,76
II 2014	5,92	5,99	5,88	6,07	5,96
III 2014	5,75	5,81	5,66	5,86	6,04
IV 2014	5,70	5,72	5,61	5,79	6,16
V 2014	5,68	5,64	5,60	5,81	6,01
VI 2014	6,25	6,22	6,23	6,31	6,28
VII 2014	6,06	6,13	6,00	6,17	6,20
VIII 2014	6,23	6,29	6,17	6,38	6,32
IX 2014	5,59	5,62	5,52	5,58	5,96
X 2014	5,27	5,28	5,15	5,29	5,88

INDYKI

	POLSKA	Północny	Centralny	Poł-wsch	Zachodni
I 2014	8,64	n	n	n	n
II 2014	8,51	n	n	n	n
III 2014	8,53	n	n	n	n
IV 2014	9,39	n	n	n	n
V 2014	8,74	n	n	n	n
VI 2014	8,98	n	n	n	n
VII 2014	8,81	n	n	n	n
VIII 2014	8,83	n	n	n	n
IX 2014	8,83	n	n	n	n
X 2014	8,83	n	n	n	n

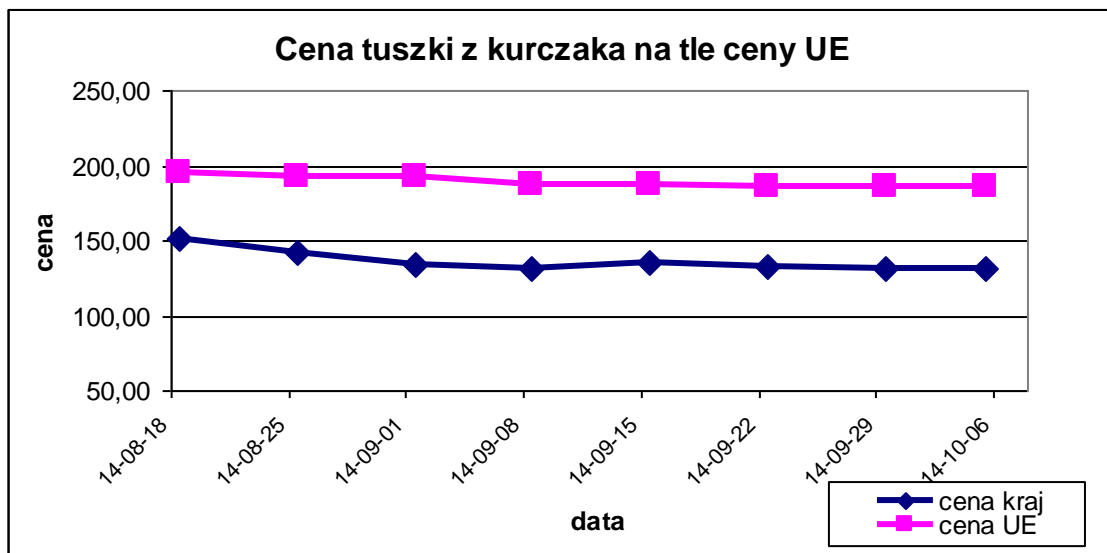
Miesięczne ceny tuszek z kurcząt (65%) w UE (za 100kg)

MN/100 KG		wrz-13	paź-13	lis-13	gru-13	sty-14	lut-14	mar-14	kwi-14	maj-14	cze-14	lip-14	sie-14	wrz-14	change -1 year
Belgia	EUR	174,37	158,71	166,87	174,87	175,00	177,54	181,16	182,10	177,65	180,57	184,35	176,61	167,75	- 3,8%
Bulgaria	BGN	315,88	327,02	314,45	306,50	281,01	288,49	282,85	298,21	286,96	302,09	318,10	315,97	312,66	- 1,0%
Bulgaria	EUR	161,51	167,20	160,78	156,71	143,68	147,50	144,62	152,47	146,72	154,46	162,64	161,55	159,86	- 1,0%
Czechy	CZK	5017,05	5011,30	5020,17	5024,20	5014,20	5029,51	5032,91	5023,40	5042,59	5025,91	5036,45	5017,76	5020,56	+0,1%
Czechy	EUR	194,63	195,25	187,02	182,96	182,49	183,21	183,76	182,97	183,79	183,10	183,41	180,54	181,87	- 6,6%
Dania	DKK	1958,53	1918,84	1938,87	1833,42	1930,42	1874,75	1879,06	1866,30	1895,45	1895,93	1837,13	1874,10	1871,00	- 4,5%
Dania	EUR	262,61	257,25	259,95	245,76	258,73	251,23	251,76	249,98	253,94	254,17	246,38	251,38	251,31	- 4,3%
Niemcy	EUR	265,97	266,00	266,00	266,00	266,00	266,00	266,71	267,00	267,87	268,00	268,00	268,90	265,25	- 0,3%
Estonia	EUR														
Irlandia	EUR	180,00	180,00	180,00	180,00	180,00	180,00	180,00	180,00	180,00	180,00	180,00	180,00	180,00	+0,0%
Grecja	EUR	204,46	204,16	202,82	203,16	201,46	199,63	201,31	198,61	198,76	199,95	199,87	199,06	199,34	- 2,5%
Hiszpania	EUR	186,78	182,01	172,82	169,58	178,00	183,85	192,08	194,20	194,11	182,96	170,59	169,64	164,24	- 12,1%
Francja	EUR	235,00	233,26	225,00	225,00	225,00	225,00	227,87	230,00	221,97	220,00	220,00	220,00	219,75	- 6,5%
Chorwacja	EUR	199,82	192,95	187,87	188,66	191,32	190,32	187,22	186,79	185,75	184,78	185,68	183,96	185,58	- 7,1%
Chorwacja	HRK	1517,83	1469,97	1433,70	1440,03	1460,48	1457,11	1433,61	1424,67	1411,00	1400,30	1413,39	1404,19	1414,83	- 6,8%
Włochy	EUR	248,50	231,61	228,58	240,08	241,69	227,50	223,55	225,00	229,84	237,50	234,69	226,37	211,25	- 15,0%
Cypr	EUR	258,80	259,30	258,70	258,60	257,11	258,54	258,72	258,30	258,30	258,28	258,28	258,32	258,32	- 0,2%
Litwa	EUR	178,92	177,33	177,36	177,98	169,68	179,43	179,55	180,08	179,71	178,79	176,31	176,18	177,70	- 0,7%
Łotwa	EUR	154,16	152,67	148,31	147,67	146,27	146,64	145,42	148,50	144,96	147,55	148,19	149,54	147,40	- 4,4%
Łotwa	LTL	532,29	527,14	512,09	509,86	505,06	506,33	502,09	512,75	500,51	509,46	511,66	516,34	508,94	- 4,4%
Węgry	EUR	168,59	169,45	168,61	166,12	168,23	163,63	162,21	163,23	163,30	163,95	161,95	159,77	159,05	- 5,7%
Węgry	HUF	50552,13	50003,62	50139,49	49870,82	50752,48	50744,59	50526,64	50177,11	49805,98	50114,44	50181,36	50100,18	49836,94	- 1,4%
Malta	EUR	221,26	221,30	222,38	224,76	222,30	221,25	221,25	221,25	221,25	222,46	222,50	222,50	222,50	+0,6%
Holandia	EUR	203,00	201,48	197,60	198,71	200,84	205,64	208,81	209,00	210,29	211,00	211,00	208,74	206,00	+1,5%
Austria	EUR	198,84	197,79	194,97	195,95	193,83	194,33	194,92	193,94	197,66	198,19	196,49	197,24	196,82	- 1,0%
Polska	EUR	144,27	128,01	121,20	130,40	130,39	141,02	137,24	137,13	137,00	150,81	146,05	148,64	133,39	- 7,5%
Polska	PLN	611,70	536,65	507,58	544,61	544,66	589,29	575,99	573,96	572,94	623,83	605,52	622,69	559,14	- 8,6%
Portugalia	EUR	171,63	154,03	151,80	151,71	164,26	165,57	159,84	168,87	165,00	161,43	156,74	158,65	155,70	- 9,3%
Rumunia	EUR	170,73	168,44	156,58	155,03	158,31	161,69	163,70	165,67	168,83	172,12	174,70	171,35	169,88	- 0,5%
Rumunia	RON	761,80	748,87	696,00	691,68	715,16	726,61	735,77	739,07	747,39	756,27	770,55	758,16	749,00	- 1,7%
Slovenia	EUR	209,37	206,14	205,07	195,81	204,98	204,51	202,22	192,86	197,51	201,06	199,10	199,13	198,85	- 5,0%
Słowacja	EUR	200,32	196,99	188,19	195,42	186,33	187,67	175,78	180,81	192,39	183,80	182,09	181,64	182,57	- 8,9%
Finlandia	EUR	270,94	273,17	272,20	269,75	267,86	265,55	263,51	264,71	266,03	263,97	266,32	265,44	265,17	- 2,1%
Szwecja	EUR	246,02	254,59	235,11	242,51	239,69	244,14	239,38	237,73	242,78	250,93	238,44	248,45	235,79	- 4,2%
Szwecja	SEK	2135,57	2225,71	2085,33	2171,48	2119,52	2165,36	2123,42	2148,87	2193,35	2281,90	2201,39	2282,48	2167,75	+1,5%
Anglia	EUR	154,45	153,57	156,26	155,61	156,38	158,37	157,70	159,64	161,03	159,53	178,77	161,12	160,19	+3,7%
Anglia	GBP	130,16	130,02	131,05	130,24	129,46	130,64	131,08	131,77	131,40	128,25	141,85	128,45	126,75	- 2,6%
EURO	EUR	197,37	191,62	187,96	189,83	191,63	193,10	193,59	194,81	194,81	195,94	196,20	192,79	186,19	- 5,7%

Wykorzystanie możliwe wyłącznie z podaniem źródła

Tygodniowe ceny tuszki z kurczaka 65% w krajach UE (za 100kg)

tydzień notowań	Week N°	BELGIA	BULGARIA	CZECHY	DANIA	NIEMCY	ESTONIA	GRECJA	HISZPANIA	FRANCJA	CHORWACJA	IRLANDIA	WŁOCHY	CYPR	LITWA	LOTWA	WĘGRY	MALTA	HOLANDIA	AUSTRIA	POLSKA	PORTUGALIA	RUMUNIA	SŁOWENIA	SŁOWACJA	FINLANDIA	SZWECJA	ANGLIA	EU 27	tygodniowe zmiany cen
		EUR	EUR	EUR	EUR	EUR	EUR	EUR	EUR	EUR	EUR	EUR	EUR	EUR	EUR	EUR	EUR	EUR	EUR	EUR	EUR	EUR	EUR	EUR	EUR	EUR	EUR	EUR	EUR	
13-12-30	1	175,0	136,0	182,7	266,5	266,0		203,8	179,0	225,0	187,3	180,0	242,5	257,1	184,9	149,3	168,4	222,5	200,0	192,3	137,6	152,0	159,9	214,5	190,3	272,1	255,5	156,1	192,80	+ 0,5%
14-01-06	2	175,0	141,2	182,5	254,4	266,0		201,2	178,3	225,0	191,2	180,0	242,5	257,1	179,8	149,0	169,5	222,5	201,0	195,3	135,2	157,0	158,4	205,3	184,2	267,5	237,9	157,7	192,33	- 0,2%
14-01-13	3	175,0	148,8	182,4	266,1	266,0		202,8	177,3	225,0	197,3	180,0	242,5	257,1	135,6	143,7	166,5	222,5	201,0	197,4,5	124,4	167,0	157,8	208,2	190,5	267,3	240,1	155,9	190,94	- 0,7%
14-01-20	4	175,0	134,1	182,6	252,6	266,0		199,8	177,5	225,0	190,0	180,0	242,5	257,1	175,8	142,7	166,6	222,5	201,0	193,4	125,1	172,0	157,7	202,1	187,0	267,5	232,8	155,4	190,68	- 0,1%
14-01-27	5	175,0	163,8	182,2	255,2	266,0		200,1	178,3	225,0	188,9	180,0	237,5	257,3	179,5	148,1	171,0	221,3	201,0	193,0	132,3	172,0	158,2	194,6	178,5	265,4	235,5	156,8	191,77	+ 0,6%
14-02-03	6	177,0	145,6	182,6	247,9	266,0		200,4	179,1	225,0	190,8	180,0	232,5	257,3	176,5	147,3	163,1	221,3	206,0	194,2	139,6	168,0	161,6	204,0	185,4	267,9	252,6	157,7	192,84	+ 0,6%
14-02-10	7	178,0	148,8	183,2	258,1	266,0		199,8	181,4	225,0	191,9	180,0	232,5	259,1	184,0	144,9	165,3	221,3	206,0	194,1	136,5	168,0	162,2	209,9	194,8	263,0	248,5	158,0	193,05	+ 0,1%
14-02-17	8	178,0	150,3	183,8	254,5	266,0		198,8	187,5	225,0	190,2	180,0	220,0	259,1	179,7	147,4	162,8	221,3	206,0	194,1	146,8	165,0	160,9	200,9	189,0	266,3	233,1	159,2	193,60	+ 0,3%
14-02-24	9	178,0	137,8	183,7	240,1	266,0		199,4	191,1	225,0	188,0	180,0	220,0	259,1	176,8	146,6	160,3	221,3	206,0	195,8	144,7	157,0	163,6	206,6	182,7	264,8	245,0	159,4	193,38	- 0,1%
14-03-03	10	178,0	135,1	184,1	253,8	266,0		198,9	192,5	225,0	188,5	180,0	222,5	259,1	183,8	146,8	163,8	221,3	209,0	194,6	136,5	157,0	163,6	206,8	176,3	263,8	233,2	157,8	192,88	- 0,3%
14-03-10	11	181,0	148,8	184,1	260,6	267,0		203,3	190,5	227,0	187,2	180,0	225,0	259,1	178,7	144,7	162,2	221,3	209,0	195,1	136,5	158,0	163,8	199,6	173,8	263,8	231,6	157,4	193,41	+ 0,3%
14-03-17	12	183,0	146,0	183,4	247,2	267,0		203,3	193,0	230,0	185,6	180,0	225,0	258,3	180,4	144,6	161,2	221,3	209,0	194,8	137,6	162,0	163,4	203,4	173,6	262,4	238,3	156,7	194,03	+ 0,3%
14-03-24	13	183,0	149,7	183,6	250,5	267,0		201,1	192,4	230,0	187,5	180,0	222,5	258,3	175,7	144,5	161,9	221,3	209,0	194,9	136,6	162,0	164,0	198,0	177,0	263,9	252,5	158,3	194,06	+ 0,0%
14-03-31	14	185,0	151,7	183,0	239,6	267,0		196,3	193,1	230,0	186,2	180,0	225,0	258,3	182,2	150,4	164,5	221,3	209,0	195,4	134,6	168,0	164,0	201,7	178,0	261,9	240,8	159,1	194,11	+ 0,0%
14-04-07	15	185,0	151,7	183,1	252,6	267,0		199,4	194,0	230,0	185,5	180,0	225,0	258,3	182,9	144,1	164,9	221,3	209,0	194,8	131,8	165,0	165,9	197,3	175,7	265,4	239,9	159,3	194,12	+ 0,0%
14-04-14	16	183,0	147,1	182,0	263,4	267,0		199,4	194,8	230,0	188,8	180,0	225,0	258,3	172,7	151,0	163,8	221,3	209,0	190,1	139,8	172,0	165,9	170,0	177,4	264,7	237,8	159,5	195,35	+ 0,6%
14-04-21	17	178,0	151,3	183,2	241,8	267,0		199,1	194,2	230,0	185,9	180,0	225,0	258,3	181,7	149,4	161,3	221,3	209,0	195,1	143,4	172,0	166,4	196,7	186,5	266,0	236,0	160,0	195,61	+ 0,1%
14-04-28	18	177,0	173,9	184,2	252,3	267,0		198,4	195,4	230,0	188,4	180,0	225,0	258,3	182,7	147,6	160,0	221,3	209,0	195,5	133,8	165,0	166,4	209,3	193,0	265,6	230,6	160,1	194,64	- 0,5%
14-05-05	19	177,0	139,36	183,39	256,43	268,00		196,25	194,68	223,00	183,91	180,00	225,00	258,30	181,19	144,30	162,48	221,25	209,00	196,30	128,27	165,00	168,89	183,80	191,17	264,88	231,98	160,49	193,00	- 0,8%
14-05-12	20	178,00	133,43	183,99	262,58	268,00		198,33	194,63	220,00	187,37	180,00	232,50	258,30	179,33	142,94	164,30	221,25	211,00	202,08	140,69	165,00	168,94	201,98	188,18	266,18	241,80	161,47	195,61	+ 1,4%
14-05-19	21	178,00	153,31	184,19	246,10	268,00		198,83	193,81	220,00	183,93	180,00	232,50	258,30	174,26	147,53	167,35	221,25	211,00	194,97	140,69	165,00	168,43	200,60	193,23	266,67	241,78	161,47	195,33	- 0,1%
14-05-26	22	178,00	145,03	183,30	251,22	268,00		201,17	192,34	220,00	186,38	180,00	232,50	258,30	182,85	145,58	167,81	221,25	211,00	198,70	140,53	165,00	170,39	196,84	197,36	266,73	265,82	162,60	195,48	+ 0,1%
14-06-02	23	180,00	151,89	183,21	255,79	268,00		200,50	192,57	220,00	186,61	180,00	235,00	258,28	176,06	145,67	164,78	221,25	211,00	200,43	149,91	165,00	171,99	200,91	181,79	250,66	241,10	162,54	196,28	+ 0,4%
14-06-09	24	180,00	155,18	183,27	262,44	268,00		200,50	184,58	220,00	184,03	180,00	238,50	258,28	177,30	146,00	163,25	221,25	211,00	198,57	143,32	163,00	172,11	197,37	191,33	268,50	247,43	164,00	195,20	- 0,5%
14-06-16	25	181,00	159,00	182,47	256,55	268,00		199,17	180,81	220,00	182,66	180,00	238,50	258,28	180,46	148,19	163,89	222,50	211,00	196,38	161,65	160,00	171,95	201,14	180,10	268,24	252,86	158,96	197,15	+ 1,0%
14-06-23	26	181,00	152,04	183,18	242,76	268,00		199,50	174,46	220,00	185,62	180,00	238,50	258,28	180,55	150,68	163,63	222,50	211,00	197,36	150,88	157,00	172,18	205,07	181,08	267,55	260,68	160,80	195,13	- 1,0%
14-06-30	27	185,00	161,98	184,67	251,19	268,00		199,50	169,42	220,00	184,76	180,00	239,00	258,28	180,25	147,16	161,81	222,50	211,00	197,71	143,57	163,00	175,49	203,64	176,65	267,83	247,76	178,69	196,53	+ 0,7%
14-07-07	28	185,00	158,29	182,91	249,61	268,00		199,17	172,66	220,00	189,62	180,00	239,00	258,28	176,21	147,44	159,88	222,50	211,00	197,14	141,82	147,00	175,08	197,96	178,77	266,26	252,66	179,06	196,22	- 0,2%
14-07-14	29	185,00	163,42	183,89	228,92	268,00		200,00	170,58	220,00	186,28	180,00	234,00	258,28	175,61	147,91	162,38	222,50	211,00	194,96	148,62	157,00	174,46	197,47	186,31	265,53	225,77	179,26	196,17	- 0,0%
14-07-21	30	185,00	164,05	182,90	261,64	268,00		200,00	169,96	220,00	183,39	180,00	231,50	258,28	175,36	149,48	162,25	222,50	211,00	195,88	148,82	163,00	174,16	200,09	183,68	265,95	233,54	178,68	196,53	+ 0,2%
14-07-28	31	180,00	167,44	182,45	237,38	268,00		201,17	169,87	220,00	183,14	180,00	227,50	258,28	173,45	149,24	164,54	222,50	211,00	197,27	147,85	153,00	174,24	195,41	185,92	266,21	230,35	177,69	195,14	- 0,7%
14-08-04	32	177,00	155,61	179,78	243,31	269,00		201,17	169,84	220,00	184,14	180,00	227,50	258,32	178,08	148,18	159,02	222,50	211,00	195,62	146,10	157,00	173,23	199,48	187,16	265,76	250,76	177,15	192,75	- 1,2%
14-08-11	33	177,00	156,03	180,54	260,88	269,00		194,50	171,64	220,00	183,66	180,00	227,50	258,32	176,65	148,32	158,41	222,50	211,00	197,01	154,81	157,00	169,88	199,66	186,77	265,20	238,52	176,27	193,60	+ 0,4%
14-08-18	34	177,00	161,90	179,51	252,02	269,00		199,67	171,15	220,00	183,81	180,00	227,50	258,32	174,99	150,93	160,04	222,50	206,00	201,34	151,93	165,00	170,46	202,35	169,63	265,01	271,76	176,03	193,24	- 0,2%
14-08-25	35	174,00	170,15	181,52	252,02	269,00		200,00	165,83	220,00	184,60	180,00	222,50	258,32	176,18	150,99	157,06	222,50	206,00	194,96	142,06	158,00	170,58	196,62	181,16	265,46	240,50	177,04	190,57	- 1,4%
14-09-01	36	172,00	161,05	181,27	256,18	269,00		197,83	169,43	220,00	185,05	180,00	217,50	258,32	179,48	150,70	158,40	222,50	206,00	197,69	134,52	158,00	170,55	199,98	186,57	264,21	228,26	159,59	189,33	- 0,7%
14-09-08	37	171,00	159,74	182,41	246,63	264,00		200,17	162,09	220,00	183,93	180,00	217,50	258,32	176,98	147,11														



HANDEL ZAGRANICZNY

Polski eksport, import mięsa drobiowego i podrobów (0207) i drobiu żywego (0105) za I-VIII 2014r
(dane wstępne w trakcie weryfikacji-mogą być obciążone błędami)

Mięso drobiowe - kod CN 0207

WAŻNIEJSZE KRAJE

EKSPORT							
I-VIII 2013r				I-VIII 2014r			
Kraj	Wartość [tys. EUR]	Wartość [tys. PLN]	Wolumen [tony]	Kraj	Wartość [tys. EUR]	Wartość [tys. PLN]	Wolumen [tony]
OGÓLEM	697 767	2 905 218	378 889	OGÓLEM	834 235	3 481 058	442 263
Niemcy	162 219	676 023	63 480	Niemcy	196 027	818 045	72 576
Wielka Brytania	94 370	392 893	33 680	Wielka Brytania	112 131	467 866	37 909
Republika Czeska	66 932	278 640	35 904	Francja	69 752	291 089	28 814
Francja	58 633	243 974	24 644	Republika Czeska	69 256	288 983	39 980
Niderlandy	48 557	201 751	30 554	Niderlandy	62 038	259 023	33 852
Słowacja	33 818	140 705	21 664	Słowacja	31 942	133 289	21 200
Bułgaria	25 535	106 339	24 319	Belgia	24 998	104 339	9 024
Litwa	20 252	84 259	15 201	Bułgaria	24 769	103 328	24 717
Hiszpania	17 516	73 044	7 200	Benin	23 237	96 929	19 315
Benin	17 329	72 274	13 703	Litwa	22 330	93 182	16 903
Belgia	14 536	60 564	4 703	Hiszpania	21 072	87 932	8 224
Węgry	14 406	59 932	8 530	Hongkong	18 459	77 008	17 717
Hongkong	14 399	59 794	13 325	Węgry	17 948	74 893	9 816
Austria	11 754	49 042	5 639	Rumunia	17 092	71 374	14 029
Dania	11 268	46 832	7 059	Irlandia	15 222	63 495	4 227
Irlandia	10 863	45 316	3 238	Dania	12 368	51 603	6 993

dane wstępne

Mięso drobiowe - kod CN 0207

WAŻNIEJSZE KRAJE

IMPORT							
I-VIII 2013r				I-VIII 2014r			
Kraj	Wartość [tys. EUR]	Wartość [tys. PLN]	Wolumen [tony]	Kraj	Wartość [tys. EUR]	Wartość [tys. PLN]	Wolumen [tony]
OGÓLEM	27 303	113 636	26 752	OGÓLEM	34 414	143 603	23 888
Niemcy	7 431	30 904	8 769	Niemcy	10 444	43 579	7 146
Wielka Brytania	6 734	28 084	5 971	Wielka Brytania	7 979	33 290	5 010
Węgry	3 622	15 044	4 162	Niderlandy	3 583	14 958	1 620
Włochy	3 081	12 794	2 813	Węgry	3 338	13 928	4 402
Niderlandy	1 695	7 081	2 152	Włochy	3 096	12 924	2 253
Francja	1 200	4 989	654	Francja	1 968	8 222	1 044
Finlandia	842	3 513	769	Dania	852	3 561	582
Irlandia	787	3 305	201	Irlandia	711	2 968	104
Litwa	441	1 834	278	Finlandia	357	1 487	312
Słowacja	324	1 347	147	Litwa	345	1 439	177
Brazylia	324	1 324	93	Hiszpania	335	1 396	463
Belgia	240	995	332	Słowacja	311	1 299	105
Republika Czeska	107	441	77	Rumunia	302	1 252	115
Dania	101	423	54	Brazylia	198	820	101
Chiny	68	280	11	Belgia	139	581	174
Estonia	65	269	100	Estonia	112	468	37

dane wstępne

drób żywy - kod CN 0105

WAŻNIEJSZE KRAJE

EKSPORT							
I-VIII 2013r				I-VIII 2014r			
Kraj	Wartość [tys. EUR]	Wartość [tys. PLN]	Wolumen [tony]	Kraj	Wartość [tys. EUR]	Wartość [tys. PLN]	Wolumen [tony]
OGÓLEM	47 529	197 731	13 671	OGÓLEM	43 755	182 627	14 686
Niemcy	16 351	68 058	10 644	Niemcy	18 531	77 339	12 204
Ukraina	12 794	53 236	1 491	Ukraina	11 718	48 904	1 408
Rosja	8 823	36 706	170	Rosja	6 733	28 134	96
Białoruś	6 483	26 927	643	Białoruś	2 743	11 440	296
Litwa	2 034	8 452	590	Litwa	1 780	7 430	515
Republika Czeska	355	1 479	103	Niderlandy	487	2 031	103
Francja	201	838	7	Egipt	450	1 883	5
Węgry	117	484	15	Turcja	283	1 182	6

dane wstępne

drób żywy - kod CN 0105

WAŻNIEJSZE KRAJE

IMPORT							
I-VIII 2013r				I-VIII 2014r			
Kraj	Wartość [tys. EUR]	Wartość [tys. PLN]	Wolumen [tony]	Kraj	Wartość [tys. EUR]	Wartość [tys. PLN]	Wolumen [tony]
OGÓLEM	70 480	293 693	45 497	OGÓLEM	85 793	358 110	54 087
Niemcy	17 356	72 254	6 789	Niemcy	21 518	89 786	8 583
Niderlandy	14 726	61 412	11 505	Republika Czeska	15 229	63 555	10 926
Słowacja	11 954	49 807	13 084	Niderlandy	15 214	63 486	11 419
Republika Czeska	11 755	48 942	8 637	Słowacja	11 754	49 118	13 029
Francja	4 566	19 021	353	Austria	5 595	23 377	2 665
Dania	1 910	7 957	206	Węgry	3 948	16 485	3 812
Węgry	1 855	7 759	2 132	Francja	3 510	14 652	318
Austria	1 669	6 975	63	Dania	3 479	14 513	337
Litwa	1 368	5 725	1 956	Wielka Brytania	2 786	11 609	37
Wielka Brytania	1 213	5 068	21	Litwa	1 406	5 872	2 002

dane wstępne

* - Dane wstępne

Źródło: Ministerstwo Finansów

wykonała M. Czaczk

Biuletyn „*Rynek mięsa drobiowego*” ukazuje się w każdy czwartek o godz. 13⁰⁰.

Wydawca:

Ministerstwo Rolnictwa i Rozwoju Wsi, Departament Rynków Rolnych

ul. Wspólna 30

00-930 Warszawa

tel. (022) 623-16-06

fax (022) 623-27-06

Internet: [strona ZSRiR](#)

Autor:

Małgorzata Czeczko, tel. (022) 623-16-06; E-mail: [Małgorzata.Czeczko@minrol.gov.pl](mailto:Malgorzata.Czeczko@minrol.gov.pl)

Warunki otrzymywania biuletynu:

Biuletyn udostępniany jest wszystkim zainteresowanym bezpłatnie.