

Rynek owoców i warzyw świeżych

Nr 04/ 2011

3 lutego 2011 r.

NOTOWANIA W DNIACH 24.01.2011 -3.02.2011 r.



Badanie prowadzone jest w wybranych spółdzielniach ogrodniczych, zakładach przetwórczych i chłodniach, u wybranych producentów, na wybranych rynkach hurtowych oraz targowiskach w dniach 24-25.I.2011 r.

I.

| Województwo | Cebula | Kapusta biała | Kapusta czerwona | Brukselka | Marchew | Pietruszka | Buraki | Pory a/ |
|---------------------|-------------|---------------|------------------|-------------|-------------|-------------|-------------|-------------|
| łódzkie | 1,30 | 1,00 | 1,30 | | 0,80 | 2,30 | 0,70 | 1,00 |
| małopolskie | 1,75 | 1,40 | 1,80 | 3,10 | 1,35 | 2,60 | 0,90 | 1,40 |
| mazowieckie | | | 1,85 | | | | | |
| podkarpackie | 1,33-1,50 | 1,20-1,33 | 1,30-1,50 | 3,00-4,00 | 0,95-1,00 | 2,00-3,00 | 0,90-1,00 | 1,00 |
| podlaskie | | | | | | | | |
| świętokrzyskie | | | | | | | | |
| cena średnia | 1,46 | 1,25 | 1,48 | 3,37 | 1,02 | 2,46 | 0,88 | 1,13 |
| tydzień temu | 1,42 | 1,22 | 1,45 | 3,25 | 1,04 | 2,52 | 0,87 | 1,13 |
| rok temu | 1,13 | 0,68 | 1,05 | 3,37 | 0,88 | 3,33 | 0,64 | 1,03 |

c.d.

| Województwo | Selery | Czosnek a/ | Fasola biała jednolita | Faspla Jaś tyczny | Pieczarki | Ziemniaki | Jabląka deserowe | Gruszki |
|---------------------|-------------|-------------|------------------------|-------------------|-------------|-------------|------------------|-------------|
| łódzkie | 2,30 | 0,90 | 5,00 | | | 0,95 | 1,75-2,20 | |
| małopolskie | 2,80 | 1,10 | 6,00 | 13,00 | 5,00 | 1,20 | 2,00 | 3,00 |
| mazowieckie | | | | | | | 1,70-2,00 | |
| podkarpackie | 2,40-2,56 | 0,95-1,00 | 4,29-6,00 | 7,00-10,00 | 4,00-5,00 | 1,00-1,20 | 1,20-2,20 | 2,50-4,00 |
| podlaskie | | | | | | | | |
| świętokrzyskie | | | | | | | | |
| cena średnia | 2,51 | 0,99 | 5,06 | 9,38 | 4,70 | 1,11 | 1,86 | 3,14 |
| tydzień temu | 2,43 | 0,98 | 5,33 | 9,09 | 4,86 | 1,13 | 1,82 | 3,01 |
| rok temu | 1,60 | 1,13 | 4,00 | 6,08 | 4,75 | 0,57 | 0,94 | 1,76 |

Ceny skupu netto w zakładach przetwórczych i chłodniach 31 I - 1 II 2011 r. (zł/kg)

| Województwa | Jablka przemysłowe | Cebula biała obierana | Marchew na kostkę | Buraki | Kapusta biała | Kapusta kwaszona |
|---------------------|--------------------|-----------------------|-------------------|---------------|---------------|------------------|
| dolnośląskie | | | | | | |
| kujawsko-pomor. | | 1,20zł-1,50zł | | 0,35zł | | |
| lubelskie | 0,55zł-0,60zł | | | | | |
| lubuskie | | 1,60zł | | | 0,90zł | 1,20zł/k |
| łódzkie | | | | | | |
| małopolskie | 0,70zł | | | | | |
| mazowieckie | | | | | | |
| podkarpackie | | 1,55zł | | | | |
| podlaskie | | | | | | |
| pomorskie | | 1,05zł-1,20zł | 0,50zł | | | |
| śląskie | | | | | | |
| świętokrzyskie | | | | | | |
| warmińsko-mazur. | | | | | | |
| wielkopolskie | | | | | | |
| zachodnio-pomor. | | | | | | |
| średnio | 0,62zł | 1,36zł | 0,50zł | 0,35zł | 0,90zł | 1,20zł |
| tydzień temu | 0,59zł | 1,53zł | 0,50zł | 0,30zł | 0,80zł | 1,30zł |
| <i>rok temu</i> | <i>0,19</i> | <i>1,14</i> | <i>0,25</i> | <i>0,25</i> | <i>0,38</i> | <i>0,68</i> |

II. Średnie tygodniowe ceny producenta wybranych owoców i warzyw świeżych w zł/kg

obok ceny (w zł/kg) umieszczono informację o zmianie ceny (w %) względem poprzedniego tygodnia ("↑" - wzrost, "↓" - spadek, "bz" bez zmian,

"bn" brak notowań w poprzednim tygodniu

| 24-30.01/4t. | | | | | | | | | | | | | | | | |
|--|---------------------|-----------------|---------------------|-----------------|---------------------|-----------------|---------------------|-----------------|---------------------|-----------------|---------------------|-----------------|---------------------|-----------------|---------------------|-----------------|
| Województwo/Towar | Lubelskie | | Łódzkie | | Mazowieckie | | Śląskie | | Świętokrzyskie | | Wielkopolskie | | Małopolskie | | Podkarpackie | |
| | cena w zł/kg (szt*) | zmiana ceny w % | cena w zł/kg (szt*) | zmiana ceny w % | cena w zł/kg (szt*) | zmiana ceny w % | cena w zł/kg (szt*) | zmiana ceny w % | cena w zł/kg (szt*) | zmiana ceny w % | cena w zł/kg (szt*) | zmiana ceny w % | cena w zł/kg (szt*) | zmiana ceny w % | cena w zł/kg (szt*) | zmiana ceny w % |
| Jabłko (op.5-20 kg) Golden delicious (70/80mm) | | | | | | | | | 1,80 | bz | | | | | | |
| Jabłko (op.5-20 kg) Jonagold+Jonagored (70/80mm) | | | | | 1,75 | ↑ 9,38 | | | 1,60 | ↑ 3,9 | | | | | | |
| Jabłko (op.5-20 kg) Idared (70/80mm) | | | | | 1,60 | ↑ 14,29 | | | 1,55 | ↑ 3,33 | | | | | | |
| Jabłko (op.5-20 kg) Szampion (70/80mm) | | | | | | | | | 1,50 | bz | | | | | | |
| Jabłko (op.5-20 kg) Boskoop (70/80mm) | | | | | 2,00 | ↑ 5,26 | | | | | | | | | | |
| Jabłko (op.5-20 kg) Gala (65/70mm) | | | | | 1,90 | bz | | | 1,80 | bz | | | | | | |
| Jabłko (op.5-20 kg) Eliza (65/70mm) | | | | | | | | | 1,60 | ↑ 1,91 | | | | | | |
| Gruszkę (op.5-20 kg) Conference (60/65 mm) | | | | | 2,70 | ↓ 10,0 | | | | | | | | | | |
| Cebula żółta 40-80 mm;op.5-25 kg | | | | | | | | | 1,19 | ↑ 2,59 | | | | | | |
| Cebula biała 40-80 mm op.5-25 kg | | | | | 1,50 | ↑ 12,78 | | | | | 0,63 | ↓ 35,05 | | | 1,80 | ↓ 18,18 |
| Czosnek (luzem i w pęczkach) | | | | | | | | | 10,00 | bz | | | | | | |
| Marchew wszystkie odmiany pakowane luzem | | | | | 1,45 | bz | | | 0,86 | ↑ 7,5 | 1,10 | ↓ 15,38 | | | 1,50 | ↑ 7,14 |
| Pietruszka korzeń op. 10 kg | | | | | | | | | 1,85 | ↑ 19,35 | 2,47 | ↓ 2,37 | | | 3,10 | ↓ 13,89 |
| Seler pakowany luzem | | | | | | | | | 2,09 | ↑ 4,5 | 2,04 | ↓ 18,40 | | | 3,50 | ↓ 2,78 |
| Burak ćwikłowy młody op. 10-15 kg | | | | | | | | | 0,81 | ↑ 1,25 | | | | | 1,00 | ↓ 16,67 |
| Kapusta pekińska | | | | | | | | | 1,86 | ↑ 8,14 | | | | | | |
| Salata masłowa (cena za szt.) | | | | | | | | | | | | | | | 1,80 | ↓ 25,0 |
| Por (cena za szt.) | | | | | | | | | 1,40 | ↑ 3,7 | | | | | | |
| Rzodkiewka (cena za pęczek) | | | | | | | | | | | | | | | 1,60 | ↑ 33,33 |
| Natka pietruszki (cena za pęczek) | | | | | | | | | | | | | | | 0,90 | ↓ 10,0 |
| Koperek (cena za pęczek) | | | | | | | | | | | | | | | 0,90 | ↓ 10,0 |
| Szczypior (cena za pęczek) | | | | | | | | | | | | | | | 0,90 | bz |
| Fasola "Piękny Jaś" | | | | | | | | | 6,00 | bz | | | | | | |
| Ziemniaki (op. 30 kg) | | | | | | | | | 0,89 | ↓ 18,35 | | | | | | |
| Piecarki 30-65 mm | | | | | | | | | | | 4,43 | ↑ 0,68 | | | | |

III. Ceny hurtowe w dniach 01-03.02.2011r.

| Miejscowość | | | Bronisze | | Lublin | | Poznań | | Sandomierz | | Zielona Góra | | Elbląg | | Kalisz | | Rzeszów | |
|--------------------|--|--------|------------|-------|------------|-------|------------|-------|------------|-------|--------------|-------|------------|------|------------|-------|------------|-------|
| Data notowania | | | 2011-02-03 | | 2011-02-01 | | 2011-02-02 | | 2011-02-02 | | 2011-02-02 | | 2011-02-02 | | 2011-02-02 | | 2011-02-03 | |
| Warzywa | | Jedn. | Min | Max | Min | Max | Min | Max | Min | Max | Min | Max | Min | Max | Min | Max | Min | Max |
| KRAJOWE | | | | | | | | | | | | | | | | | | |
| Buraki ćwikłowe | | kg | 1,00 | 1,50 | 1,00 | 1,20 | 1,00 | 1,00 | 0,80 | 0,90 | 1,20 | 1,20 | 0,80 | 0,90 | 0,70 | 0,80 | 1,80 | 1,80 |
| Cebula biała | | kg | 1,40 | 1,80 | 1,67 | 1,80 | 1,00 | 1,40 | 1,20 | 1,40 | 1,20 | 1,33 | 1,35 | 1,50 | 1,00 | 1,20 | 1,67 | 1,67 |
| Czosnek | | kg | | | 14,00 | 16,00 | | | 8,00 | 12,00 | | | | | | | 14,00 | 18,00 |
| Kapusta biała | | kg | 1,50 | 1,85 | 1,80 | 2,00 | 1,40 | 1,60 | 1,10 | 1,50 | 1,32 | 1,40 | 1,00 | 1,04 | 1,20 | 1,20 | 1,60 | 1,80 |
| Marchew | | kg | 1,20 | 1,80 | 1,20 | 1,40 | 1,10 | 1,40 | 0,60 | 0,90 | 1,00 | 1,20 | 0,80 | 1,00 | 1,00 | 1,50 | 1,20 | 1,40 |
| Ogórki długie | | kg | | | | | | | | | | | 8,00 | 8,70 | 9,00 | 9,00 | | |
| Ogórki krótkie | | kg | 15,00 | 17,00 | 18,00 | 18,00 | | | | | | | | | | | | |
| Pietruszka | | kg | 2,30 | 3,00 | 2,60 | 2,80 | 2,40 | 2,80 | 1,20 | 2,00 | 3,00 | 3,00 | 2,40 | 2,50 | 2,50 | 2,50 | 3,00 | 3,50 |
| Pory | | kg | 3,00 | 4,00 | 4,00 | 5,00 | 4,00 | 4,00 | | | | | | | 3,00 | 4,50 | | |
| Rzodkiewka | | peczek | | | 1,30 | 1,60 | | | | | 1,40 | 1,40 | 1,20 | 2,50 | | | | |
| Salata | | szt. | 3,33 | 3,75 | 2,00 | 2,50 | 2,33 | 2,50 | 2,00 | 3,50 | 2,30 | 3,00 | 3,00 | 3,50 | | | | |
| Selery | | kg | 2,50 | 3,00 | 3,00 | 3,40 | 2,40 | 2,60 | 1,80 | 2,60 | 3,00 | 3,00 | 2,00 | 2,50 | 1,80 | 2,20 | 3,00 | 3,50 |
| Ziemniaki | | kg | 1,00 | 1,33 | 1,20 | 1,33 | 1,00 | 1,13 | 0,80 | 1,00 | 1,20 | 1,33 | 1,50 | 1,50 | 0,93 | 1,00 | 1,20 | 1,46 |
| Boczniki | | kg | | | | | 14,00 | 16,00 | | | | | | | | | | |
| Pieczarki | | kg | 4,50 | 5,50 | 4,75 | 5,00 | 4,25 | 4,50 | 4,50 | 5,50 | 4,80 | 4,80 | 6,00 | 6,20 | 3,50 | 5,00 | 5,00 | 5,00 |
| IMPORTOWANE | | | | | | | | | | | | | | | | | | |
| Cebula biała | | kg | 1,50 | 2,00 | | | | | | | | | | | | | | |
| Czosnek | | kg | | | | | 14,50 | 16,00 | | | 15,00 | 15,00 | | | 12,00 | 12,50 | 14,00 | 14,00 |
| Kalafior | | szt. | 3,00 | 3,80 | 4,00 | 4,50 | 4,00 | 5,00 | | | 6,00 | 6,00 | 2,80 | 3,50 | 5,00 | 5,50 | | |
| Marchew | | kg | 1,40 | 1,65 | | | | | | | | | | | | | 1,60 | 1,60 |
| Ogórki długie | | kg | 7,00 | 9,00 | 5,80 | 6,50 | | | 7,00 | 8,00 | 5,77 | 6,00 | | | 5,00 | 7,00 | 5,50 | 6,00 |
| Ogórki krótkie | | kg | | | | | 5,78 | 6,67 | | | | | | | 10,00 | 10,00 | | |
| Papryka czerwona | | kg | 7,80 | 9,00 | 7,00 | 7,80 | 8,00 | 9,00 | 10,00 | 11,00 | 7,80 | 10,00 | 6,00 | 7,20 | 6,00 | 7,00 | 8,00 | 10,00 |
| Papryka zielona | | kg | 7,50 | 8,30 | | | 9,20 | 10,00 | | | 10,00 | 10,00 | 3,80 | 5,20 | 6,00 | 7,00 | | |
| Papryka żółta | | kg | 7,80 | 9,00 | | | 9,20 | 10,00 | | | | | | | 6,00 | 7,00 | | |
| Pomidory | | kg | 6,80 | 7,30 | 5,00 | 6,15 | 5,50 | 8,17 | 7,00 | 8,00 | 5,80 | 6,00 | 7,00 | 8,50 | 5,20 | 5,20 | 5,50 | 6,50 |
| Pory | | kg | 4,00 | 5,00 | | | 4,00 | 5,00 | | | | | 5,50 | 6,00 | | | 4,50 | 4,50 |
| Rzodkiewka | | peczek | 1,30 | 1,50 | | | 1,20 | 1,50 | | | | | | | 1,30 | 1,30 | 1,50 | 1,50 |
| Salata | | szt. | 2,15 | 2,80 | 3,00 | 4,00 | 2,00 | 2,50 | | | | | 4,20 | 4,50 | 3,50 | 3,50 | 25,00 | 25,00 |
| Ziemniaki | | kg | 1,20 | 1,50 | | | 1,20 | 1,34 | | | | | | | | | | |
| Ziemniaki młode | | kg | 2,40 | 2,75 | 2,92 | 2,92 | 3,07 | 3,53 | | | | | | | | | 3,00 | 3,00 |

Rynek owoców i warzyw świeżych

| Miejscowość | | | Bronisze | | Lublin | | Poznań | | Sandomierz | | Zielona Góra | | Elbląg | | Kalisz | | Rzeszów | |
|--------------------|-----------|-------|------------|-------|------------|-------|------------|-------|------------|-------|--------------|-------|------------|-------|------------|-------|------------|-------|
| Data notowania | | | 2011-02-03 | | 2011-02-01 | | 2011-02-02 | | 2011-02-02 | | 2011-02-02 | | 2011-02-02 | | 2011-02-02 | | 2011-02-03 | |
| Owoce | Odm. | Jedn. | Min | Max | Min | Max | Min | Max | Min | Max | Min | Max | Min | Max | Min | Max | Min | Max |
| KRAJOWE | | | | | | | | | | | | | | | | | | |
| Gruszki | | kg | 3,00 | 4,00 | 3,00 | 3,50 | 3,00 | 4,00 | 2,00 | 4,00 | 4,50 | 4,80 | 4,50 | 6,00 | 3,00 | 4,00 | 3,50 | 3,50 |
| <i>Jablka:</i> | | | | | | | | | | | | | | | | | | |
| | Alwa | kg | 1,66 | 2,30 | 1,67 | 2,67 | | | | | | | | | | | | |
| | Boiken | kg | | | | | | | 1,30 | 1,70 | | | | | | | | |
| | Booskop | kg | | | 2,33 | 2,87 | 1,67 | 2,50 | 1,20 | 2,00 | | | | | | | | |
| | Cortland | kg | 2,00 | 3,33 | 2,33 | 2,33 | | | | | | | | 1,67 | 2,00 | | | |
| | Eliza | kg | | | 1,33 | 2,67 | | | 1,40 | 1,70 | | | | | | | | |
| | Elstar | kg | | | | | | | 1,30 | 1,70 | | | | | | | | |
| | Gala | kg | 1,75 | 2,75 | 2,00 | 2,33 | 1,67 | 3,00 | 1,60 | 2,00 | | | | 2,00 | 2,00 | | | |
| | Gloster | kg | 1,75 | 2,75 | 2,00 | 2,67 | | | 1,40 | 1,85 | | | | 2,00 | 2,00 | | | |
| | Golden | kg | | | 1,67 | 2,67 | 1,67 | 2,67 | 1,50 | 2,00 | | | | 2,00 | 2,00 | | | |
| | Idared | kg | | | 1,67 | 2,40 | | | 1,30 | 1,80 | | | | | | | | |
| | Jonagold | kg | 1,75 | 2,75 | 1,67 | 2,53 | | | 1,40 | 1,75 | | | | 2,00 | 2,33 | | | |
| | Jonagored | kg | 1,75 | 2,75 | | | 1,67 | 2,67 | 1,30 | 1,75 | | | | | | | | |
| | Jonica | kg | 1,75 | 2,75 | | | | | | | | | | | | | | |
| | Ligol | kg | 1,66 | 2,50 | 2,00 | 2,67 | 1,67 | 2,67 | 1,30 | 1,80 | | | | 2,00 | 2,00 | | | |
| | Lobo | kg | 2,00 | 3,30 | | | 1,67 | 2,67 | 1,50 | 2,00 | | | | 2,00 | 2,67 | | | |
| | Szampion | kg | 1,75 | 2,75 | 2,00 | 2,67 | 1,67 | 2,67 | 1,30 | 1,80 | | | | 2,00 | 2,33 | | | |
| IMPORTOWANE | | | | | | | | | | | | | | | | | | |
| Ananasy | | szt. | 3,50 | 5,50 | 2,50 | 9,00 | 5,00 | 9,00 | | | | | 5,50 | 6,00 | 3,50 | 4,50 | 2,50 | 3,50 |
| Arbuzy | | kg | 4,00 | 4,50 | | | | | | | | | 4,50 | 4,80 | | | | |
| Banany | | kg | 4,80 | 5,38 | 4,33 | 5,00 | 4,56 | 5,28 | 3,00 | 3,50 | 4,60 | 5,00 | 3,50 | 3,61 | 2,83 | 3,56 | 3,50 | 3,89 |
| Cytryny | | kg | 2,90 | 4,50 | 2,90 | 3,60 | 3,00 | 4,00 | 3,50 | 4,50 | 3,80 | 4,00 | 4,50 | 5,80 | 2,90 | 3,80 | 3,00 | 4,00 |
| Grejpfruty | | kg | 5,00 | 7,00 | 3,30 | 7,00 | 3,57 | 5,00 | 6,00 | 6,50 | 4,50 | 4,80 | 5,50 | 8,80 | 4,00 | 4,60 | 3,00 | 4,00 |
| Gruszki | | kg | 4,00 | 4,75 | 3,00 | 5,00 | 4,00 | 5,00 | | | | | | 3,00 | 4,00 | | | |
| Jablka | | kg | 2,20 | 5,90 | | | 4,44 | 5,00 | | | | | | | | | | |
| Mandarynki | | kg | 2,90 | 5,50 | 2,60 | 4,20 | 2,00 | 5,30 | 3,50 | 4,00 | 2,80 | 4,60 | 3,50 | 5,80 | 3,00 | 4,50 | 3,00 | 3,50 |
| Pomarańcze | | kg | 3,00 | 4,20 | 2,00 | 4,00 | 3,30 | 4,30 | 3,50 | 4,00 | 4,00 | 4,00 | 5,50 | 5,50 | 3,40 | 4,00 | 3,00 | 4,00 |
| Śliwki | | kg | 4,00 | 6,00 | | | 5,00 | 6,00 | | | | | 5,50 | 6,00 | | | | |
| Truskawki | | kg | 16,00 | 19,00 | 22,00 | 24,00 | 14,00 | 18,00 | | | | | | | 25,00 | 25,00 | | |
| Winogrona | | kg | 12,00 | 15,00 | 11,00 | 14,00 | 12,22 | 15,11 | 11,00 | 12,00 | 13,00 | 13,00 | 12,89 | 14,22 | 6,00 | 7,00 | 12,00 | 12,00 |

Zmiany cen hurtowych dla wybranego asortymentu owoców i warzyw

| Produkt | Jedn. | Cena zł/jedn | | | | Zmiany ceny (%) | | | | | | | |
|----------------------------|--------|--------------|-------|----------|-------|--|-------|--------|-------|--------|-------|--------|-------|
| | | 03-02-11 | | 27-01-11 | | w stosunku do poprzedniego notowania*) | | 2 tyg. | | 3 tyg. | | 4 tyg. | |
| | | Min | Max | Min | Max | Min | Max | Min | Max | Min | Max | Min | Max |
| 1 | 2 | 3 | 4 | 5 | 6 | 7 | 8 | 9 | 10 | 11 | 12 | 13 | 14 |
| Warzywa krajowe | | | | | | | | | | | | | |
| Buraki ćwikłowe | kg | 0,70 | 1,80 | 0,80 | 2,10 | -12,5 | -14,3 | -12,5 | 0,0 | -12,5 | 0,0 | 0,0 | -10,0 |
| Boczniki | kg | 14,00 | 16,00 | 14,00 | 16,00 | 0,0 | 0,0 | 0,0 | 0,0 | 0,0 | 0,0 | 0,0 | 0,0 |
| Cebula biała | kg | 1,00 | 1,80 | 1,00 | 1,80 | 0,0 | 0,0 | 0,0 | 0,0 | -16,7 | 0,0 | 0,0 | 0,0 |
| Kapusta biała | kg | 1,00 | 2,00 | 1,00 | 1,80 | 0,0 | 11,1 | 0,0 | 11,1 | -9,1 | 11,1 | 11,1 | 14,3 |
| Marchew | kg | 0,60 | 1,80 | 0,70 | 1,80 | -14,3 | 0,0 | -14,3 | 0,0 | -14,3 | 0,0 | 0,0 | 5,9 |
| Pieczarki | kg | 3,50 | 6,20 | 3,50 | 6,00 | 0,0 | 3,3 | -17,6 | 0,0 | 0,0 | 12,7 | -22,2 | 3,3 |
| Pietruszka | kg | 1,20 | 3,50 | 1,20 | 3,60 | 0,0 | -2,8 | 0,0 | 6,1 | 0,0 | -22,2 | 20,0 | 0,0 |
| Rzodkiewka | peczek | 1,20 | 2,50 | 1,40 | 1,80 | -14,3 | 38,9 | 50,0 | 0,0 | 50,0 | 66,7 | 50,0 | 0,0 |
| Salata | kg | 2,00 | 3,75 | 1,80 | 3,75 | 11,1 | 0,0 | 11,1 | 0,0 | 33,3 | 0,0 | 33,3 | 0,0 |
| Salata | szt. | 2,00 | 3,75 | 1,80 | 3,75 | 11,1 | 0,0 | 11,1 | 0,0 | 33,3 | 0,0 | 33,3 | 0,0 |
| Ziemniaki | kg | 0,80 | 1,50 | 0,80 | 1,33 | 0,0 | 12,8 | -11,1 | 0,0 | 0,0 | 12,8 | 0,0 | 12,8 |
| Owoce krajowe | | | | | | | | | | | | | |
| Gruszki | kg | 2,00 | 6,00 | 2,00 | 4,00 | 0,0 | 50,0 | 0,0 | 0,0 | 0,0 | 42,9 | 0,0 | 50,0 |
| Jabłka: | | | | | | | | | | | | | |
| <i>Boiken</i> | kg | 1,30 | 1,70 | 1,30 | 1,70 | 0,0 | 0,0 | 0,0 | 0,0 | 0,0 | 0,0 | 0,0 | 0,0 |
| <i>Booskop</i> | kg | 1,20 | 2,87 | 1,20 | 2,33 | 0,0 | 23,2 | 0,0 | 2,5 | 0,0 | -4,3 | 0,0 | 2,5 |
| <i>Cortland</i> | kg | 1,67 | 3,33 | 1,66 | 3,33 | 0,4 | 0,0 | 0,0 | 11,0 | 0,0 | 11,0 | -10,4 | 11,0 |
| <i>Eliza</i> | kg | 1,33 | 2,67 | 1,40 | 2,33 | -5,0 | 14,6 | -5,0 | 14,6 | 0,0 | 0,4 | -5,0 | 14,6 |
| <i>Elstar</i> | kg | 1,30 | 1,70 | 1,30 | 1,70 | 0,0 | 0,0 | -7,1 | 0,0 | 0,0 | 0,0 | 0,0 | 0,0 |
| <i>Gala</i> | kg | 1,60 | 3,00 | 1,60 | 2,75 | 0,0 | 9,1 | 0,0 | 9,1 | 0,0 | 9,1 | 0,0 | 9,1 |
| <i>Gloster</i> | kg | 1,40 | 2,75 | 1,40 | 2,75 | 0,0 | 0,0 | 0,0 | 0,0 | 0,0 | 0,0 | 0,0 | 0,0 |
| <i>Golden</i> | kg | 1,50 | 2,67 | 1,33 | 2,33 | 12,5 | 14,4 | 12,5 | 0,0 | 12,5 | 14,4 | 12,5 | 14,4 |
| <i>Idared</i> | kg | 1,30 | 2,40 | 1,30 | 2,53 | 0,0 | -5,1 | 0,0 | 3,0 | 0,0 | 3,0 | 0,0 | 9,1 |
| <i>Jonagold</i> | kg | 1,40 | 2,75 | 1,40 | 2,75 | 0,0 | 0,0 | 0,0 | 0,0 | 0,0 | 0,0 | 0,0 | 0,0 |
| <i>Jonagored</i> | kg | 1,30 | 2,75 | 1,30 | 2,75 | 0,0 | 0,0 | 0,0 | 0,0 | 0,0 | 0,0 | 0,0 | 0,0 |
| <i>Jonica</i> | kg | 1,75 | 2,75 | 1,75 | 2,75 | 0,0 | 0,0 | 0,0 | 0,0 | 0,0 | 0,0 | 0,0 | 0,0 |
| <i>Ligol</i> | kg | 1,30 | 2,67 | 1,30 | 2,66 | 0,0 | 0,4 | 0,0 | 0,0 | 0,0 | 5,5 | 0,0 | 0,0 |
| <i>Lobo</i> | kg | 1,50 | 3,30 | 1,33 | 3,30 | 12,5 | 0,0 | 12,5 | 10,0 | 12,5 | 10,0 | 12,5 | 10,0 |
| <i>Szampion</i> | kg | 1,30 | 2,75 | 1,30 | 2,75 | 0,0 | 0,0 | 0,0 | 0,0 | 0,0 | 0,0 | 0,0 | 0,0 |
| Warzywa importowane | | | | | | | | | | | | | |
| Czosnek | kg | 12,00 | 16,00 | 12,00 | 18,00 | 0,0 | -11,1 | 0,0 | 0,0 | 0,0 | -11,1 | -7,7 | -11,1 |
| Kalafior | szt. | 2,80 | 6,00 | 3,00 | 7,00 | -6,7 | -14,3 | 0,0 | -20,0 | -49,1 | -25,0 | -56,9 | -35,5 |
| Ogórki krótkie | kg | 5,78 | 10,00 | 5,78 | 10,00 | 0,0 | 0,0 | 15,6 | 50,0 | 15,6 | 66,7 | 44,4 | 100,0 |
| Papryka czerwona | kg | 6,00 | 11,00 | 6,60 | 11,00 | -9,1 | 0,0 | 0,0 | 0,0 | -25,0 | 0,0 | 0,0 | -8,3 |
| Papryka zielona | kg | 3,80 | 10,00 | 7,00 | 11,00 | -45,7 | -9,1 | 0,0 | -16,7 | -52,5 | -16,7 | 0,0 | 0,0 |
| Papryka żółta | kg | 6,00 | 10,00 | 6,60 | 10,00 | -9,1 | 0,0 | -9,1 | 0,0 | -25,0 | 0,0 | -33,3 | 0,0 |
| Pory | kg | 3,00 | 5,00 | 2,00 | 4,50 | 50,0 | 11,1 | 0,0 | 11,1 | 0,0 | 11,1 | 36,4 | 0,0 |
| Rzodkiewka | peczek | 1,20 | 2,50 | 1,40 | 1,80 | -14,3 | 38,9 | 50,0 | 0,0 | 50,0 | 66,7 | 50,0 | 0,0 |
| Owoce importowane | | | | | | | | | | | | | |
| Ananasy | szt. | 2,50 | 9,00 | 3,00 | 9,00 | -16,7 | 0,0 | -28,6 | 0,0 | -28,6 | -18,2 | -28,6 | 0,0 |
| Banany | kg | 2,83 | 5,38 | 2,83 | 5,30 | 0,0 | 1,5 | 0,0 | 12,1 | 0,0 | 13,3 | -5,6 | 28,1 |
| Cytryny | kg | 2,90 | 5,80 | 2,90 | 4,50 | 0,0 | 28,9 | 3,6 | 0,0 | 0,0 | 28,9 | 0,0 | 0,0 |
| Grejfruty | kg | 3,00 | 8,80 | 3,57 | 7,00 | -16,0 | 25,7 | -14,3 | 0,0 | -14,3 | 25,7 | -14,3 | 0,0 |
| Gruszki | kg | 3,00 | 5,00 | 3,00 | 5,00 | 0,0 | 0,0 | 0,0 | 0,0 | 0,0 | 0,0 | -14,3 | 0,0 |
| Jabłka | kg | 2,20 | 5,90 | 2,20 | 5,90 | 0,0 | 0,0 | 0,0 | 0,0 | 20,0 | 0,0 | 20,0 | 0,0 |
| Mandarynki | kg | 2,00 | 5,80 | 2,00 | 5,50 | 0,0 | 5,5 | 0,0 | 0,0 | 0,0 | 5,5 | -20,0 | 0,0 |
| Truskawki | kg | 14,00 | 25,00 | 16,00 | 25,00 | -12,5 | 0,0 | -39,1 | 0,0 | -39,1 | 0,0 | -33,3 | 13,6 |
| Pomarańcze | kg | 2,00 | 5,50 | 2,70 | 4,50 | -25,9 | 22,2 | 0,0 | 0,0 | -25,9 | 22,2 | -20,0 | 10,0 |
| Winogrona | kg | 6,00 | 15,11 | 6,00 | 15,00 | 0,0 | 0,7 | 0,0 | 0,7 | 0,0 | 0,7 | -14,3 | 0,7 |

* data wydania biuletynu

Źródło: Obliczenia własne na podstawie danych pochodzących z giełd i rynków hurtowych.

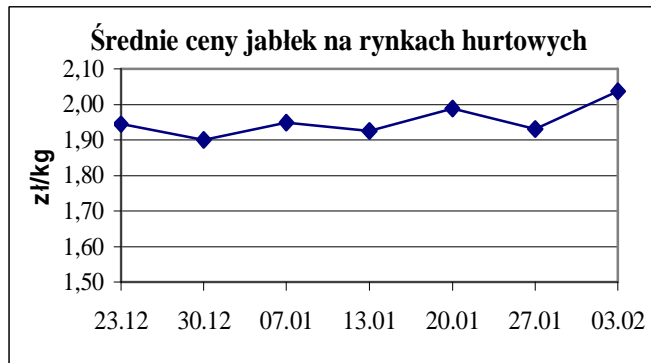
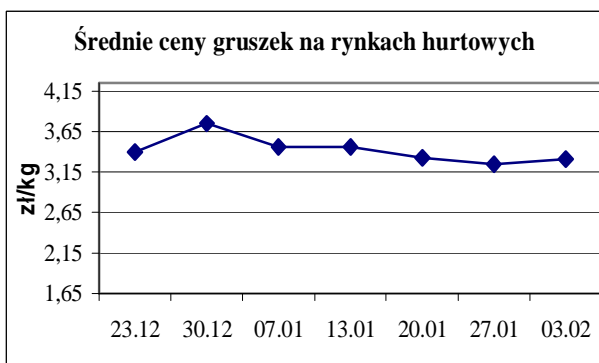
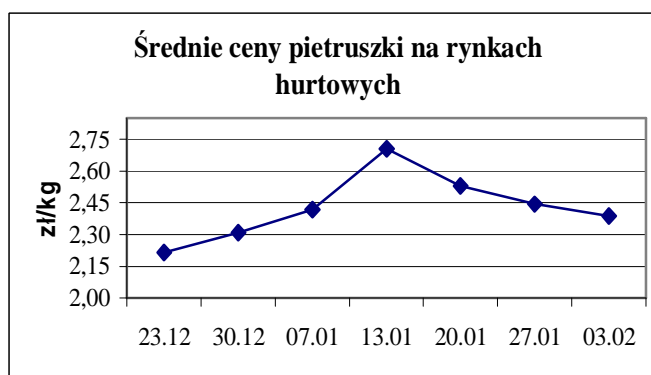
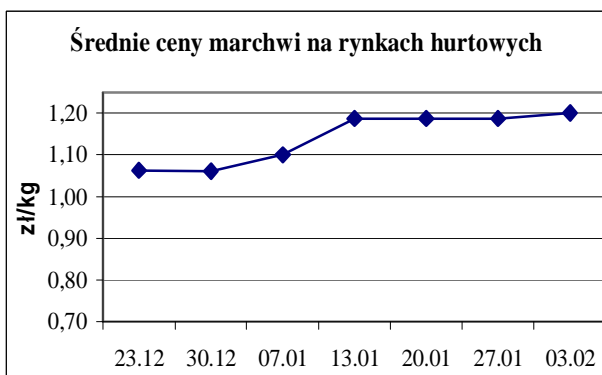
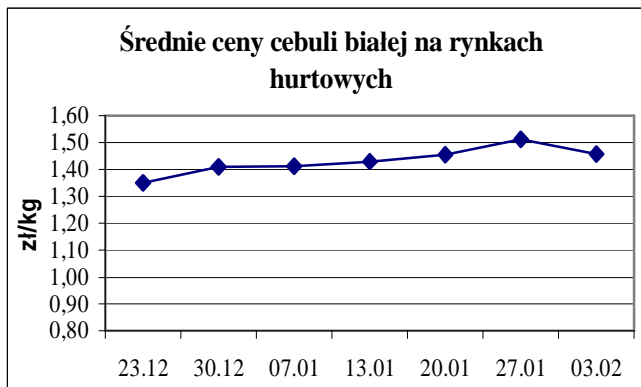
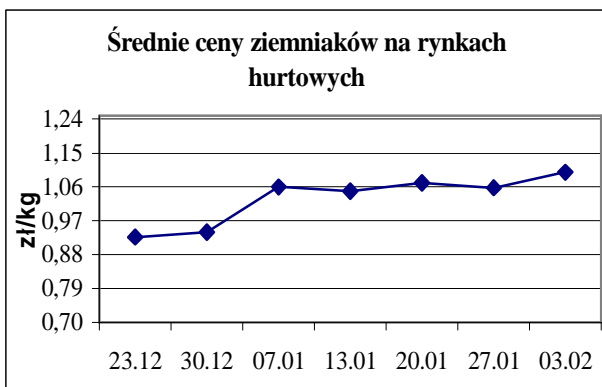
** Zmiana ceny minimalnej w stosunku do poprzedniego notowania w % = [(kolumna 3 - kolumna 5) / kolumna 5] x 100
Zmiana ceny maksymalnej w stosunku do poprzedniego notowania w % = [(kolumna 4 - kolumna 6) / kolumna 6] x 100

| Ceny targowiskowe ziemniaków i cebuli białej w okresie 24.01.11 - 28.01.11 | | | | | |
|--|-----------------|-------------------|-----------------|-----------------------|-------------------|
| Kategoria towaru | Kategoria ceny | Tydzień | | Zmiana tygodniowa w % | Zmiana roczna w % |
| | | analizowany 04/11 | poprzedni 03/11 | | |
| ziemniaki jadalne | | | | | |
| | min. w zł/dt | 80,00 | 70,00 | 14,3 | 128,6 |
| | max. w zł/dt | 178,00 | 180,00 | -1,1 | 78,0 |
| | średnia w zł/dt | 116,35 | 108,88 | 6,9 | 63,4 |
| cebula biała | | | | | |
| | min. w zł/kg | 1,00 | 1,00 | 0,0 | 11,1 |
| | max. w zł/kg | 3,00 | 3,00 | 0,0 | 50,0 |
| | średnia w zł/kg | 1,96 | 1,95 | 0,5 | 47,4 |

Średnie ceny targowiskowe ziemniaków i cebuli białej wg województw w 2011 r.
(daty podane w tabeli oznaczają ostatni dzień analizowanego tygodnia)

| Województwo | Ziemniaki jadalne | | | Cebula biała | | |
|---------------------|-------------------|------------|-----------------------|--------------|------------|-----------------------|
| | Cena w zł/dt | | Tygodniowa zmiana w % | Cena w zł/kg | | Tygodniowa zmiana w % |
| | 2011-01-28 | 2011-01-23 | | 2011-01-28 | 2011-01-23 | |
| DOLNOŚLĄSKIE | 108,33 | 108,33 | 0,0 | 2,05 | 2,13 | -3,8 |
| KUJAWSKO-POMORSKIE | 116,67 | 106,67 | 9,4 | 1,73 | 1,59 | 8,8 |
| LUBELSKIE | 86,67 | 93,33 | -7,1 | 2,00 | 2,02 | -1,0 |
| LUBUSKIE | 130,00 | 130,00 | 0,0 | 2,20 | 2,00 | 10,0 |
| ŁÓDZKIE | 105,71 | 113,75 | -7,1 | 1,98 | 1,97 | 0,5 |
| MAŁOPOLSKIE | 120,80 | 115,00 | 5,0 | 1,55 | 1,68 | -7,7 |
| MAZOWIECKIE | 106,44 | 96,20 | 10,6 | 1,94 | 2,02 | -4,0 |
| OPOLSKIE | 144,00 | 147,50 | -2,4 | 2,48 | 2,48 | 0,0 |
| PODKARPACKIE | 127,50 | 124,00 | 2,8 | 2,02 | 1,80 | 12,2 |
| PODLASKIE | 108,75 | 121,67 | -10,6 | 1,78 | 1,80 | -1,1 |
| POMORSKIE | 127,50 | 120,00 | 6,3 | 2,25 | 2,17 | 3,7 |
| ŚLĄSKIE | 128,40 | 133,00 | -3,5 | 2,14 | 2,20 | -2,7 |
| ŚWIĘTOKRZYSKIE | 103,33 | 100,00 | 3,3 | 1,55 | 1,55 | 0,0 |
| WARMIŃSKO-MAZURSKIE | 110,00 | 100,00 | 10,0 | 1,50 | 1,48 | 1,4 |
| WIELKOPOLSKIE | 136,67 | 134,44 | 1,7 | 2,09 | 2,11 | -0,9 |
| ZACHODNIOPOMORSKIE | 100,00 | 103,75 | -3,6 | 2,13 | 2,09 | 1,9 |

ŚREDNIE CENY NA RYNKACH HURTOWYCH



Rynek owoców i warzyw świeżych - ukazuje się w każdy czwartek o godzinie 13⁰⁰.

1/ Informacje dot. cen skupu dostarczane są przez IER i GŻ

2/ Informacje dot. cen producenta dostarczane są przez KRIR

3/ Informacje dot. cen hurtowych dostarczone są przez przedstawicieli niżej wymienionych rynków hurtowych i ośrodków doradztwa rolniczego.

Warszawski Rolno-Spożywczy Rynek Hurtowy S.A. – **Bronisze** – www.bronisze.com.pl; Lubelski Rynek Hurtowy S.A. – **Lublin** – www.elizowka.pl, Wielkopolska Gildia Rolno-Ogrodnicza S.A. – **Poznań** – www.wgro.com.pl; Podkarpackie Centrum Hurtowe Agrohurt S.A. – **Rzeszów** – www.mgrt.rzeszow.pl; Sandomierski Ogrodniczy Rynek Hurtowy S.A. – **Sandomierz** – www.gieldasan.pl; Dolnośląski Ośrodek Doradztwa Rolniczego we Wrocławiu – **Wrocław**, Rolno-Spożywczy Rynek Hurtowy „Giełda Elbląska” S.A. – **Elbląg** – www.gielga.elblag.pl, Rolno-Spożywczy Rynek Hurtowy „giełda Kaliska” S.A. - **Kalisz** – www.gieldakaliska.pl

4/ Informacje dot. cen targowiskowych ziemniaków i cebuli dostarczone są przez pracowników ośrodków doradztwa rolniczego.

Wydawca: Ministerstwo Rolnictwa i Rozwoju Wsi; 00-930 Warszawa ul. Wspólna 30
tel. (022) 623 27 67; fax (022) 623 27 06, 623 27 07

Adres internetowy: [strona ZSRIR](#); **E-mail:** Biuletyn@minrol.gov.pl

Autorzy: Tomasz Chruśliński tel. (022) 623-27-67; E-mail: Tomasz.Chruslinski@minrol.gov.pl,
Anna Adamczyk tel. (022) 623-20-70; E-mail: Anna.Adamczyk@minrol.gov.pl

Warunki dostępu do publikacji:

Tygodnik jest udostępniany zainteresowanym osobom bezpłatnie.

Osoby zainteresowane regularnym otrzymywaniem publikacji muszą zgłosić zamówienie na adres Departamentu Rynków Rolnych

Informacje o poziomie cen hurtowych niżej wymienionych produktów można uzyskać na stronie internetowej rynków hurtowych

brokuły, brukselka, cebula czerwona, cukinia, cykoria, fasola “Jaś”, fasola biała, fasola szparagowa, kapusta czerwona, kapusta kiszona, kapusta pekińska, kapusta włoska, koperek, nać pietruszki, ogórki kiszone, rzodkiew biała, szczypiorek, włoszczyzna, agrest, aronia, borówka amerykańska, morele, orzechy laskowe, orzechy włoskie, ananasy, klementynki, kokosy, melony, morele.

Rynek owoców i warzyw świeżych

| DICTIONARY | | | |
|-------------------|----------------------------|--------------------|----------------------|
| WARZYWA | VEGETABLES | OWOCE | FRUITS |
| Buraki czerwone | <i>Red beets</i> | Arbuzy | <i>Watermelons</i> |
| Cebula biała | <i>Onions dry</i> | Banany | <i>Bananas</i> |
| Czosnek | <i>Garlic</i> | Brzoskwinie | <i>Peaches</i> |
| Kalafiory | <i>Cauliflowers</i> | Cytryny | <i>Lemons</i> |
| Kapusta biała | <i>Cabbage- white</i> | Grapefruity | <i>Grapefruit</i> |
| Marchew | <i>Carrots</i> | Gruszki | <i>Pears</i> |
| Ogórki długie | <i>Cucumbers</i> | Jabłka | <i>Apples</i> |
| Ogórki krótkie | <i>Gherkins</i> | Kiwi | <i>Kiwifruit</i> |
| Ogórki gruntowe | <i>Cucumbers field</i> | Mandarynki | <i>Tangerine</i> |
| Papryka czerwona | <i>Peppers - red</i> | Nektaryny | <i>Nectarines</i> |
| Papryka żółta | <i>Peppers - yellow</i> | Pomarańcze | <i>Oranges</i> |
| Papryka zielona | <i>Peppers - green</i> | Porzeczki czarne | <i>Black currant</i> |
| Pietruszka | <i>Parsley</i> | Porzeczki czerwone | <i>Red currant</i> |
| Pomidory szklarn. | <i>Tomatoes greenhouse</i> | Śliwki | <i>Plums</i> |
| Pomodory gruntowe | <i>Tomatoes</i> | Truskawki | <i>Strawberries</i> |
| Pory | <i>Leeks</i> | Winogrona | <i>Grapes</i> |
| Rzodkiewka | <i>Radish</i> | Wiśnie | <i>Cherries</i> |
| Salata | <i>Lettuce</i> | GRZYBY | MUSHROOMS |
| Selery | <i>Celeriac</i> | Boczniaki | <i>Boczniak</i> |
| Ziemniaki | <i>Potatoes</i> | Pieczarki | <i>Champignons</i> |