

# Rynek owoców i warzyw świeżych

Nr 04 /2012

2 lutego 2012 r.

**NOTOWANIA W DNIACH 23.01.2012 - 2.02.2012 r.**



I.

Badanie prowadzone jest w wybranych spółdzielniach ogrodniczych, zakładach przetwórczych i chłodniach, u wybranych producentów, na wybranych rynkach hurtowych oraz targowiskach

Ceny skupu netto warzyw, ziemniaków i owoców spółdzielniach ogrodniczych 30-31 I 2012 r.

Województwo	Cebula	Kapusta biała	Kapusta czerw. a/	Kapusta pekińska a/	Marchew	Pietruszka	Buraki	Pory a/	Selery
łódzkie	0,50	0,70/a	1,00	0,90/kg	0,50	1,50	0,40	0,80	1,00
małopolskie	0,80	0,36	0,80/kg	3,00	1,50	2,80	0,70	1,00	1,40
mazowieckie				1,10/kg					
podkarpackie	0,30-0,60	0,16-0,40	0,75-1,20	0,80-1,20	0,55-0,80	1,50-1,80	0,35-0,60	0,80	0,78-0,80
podlaskie									
świętokrzyskie									
<b>cena średnia</b>	<b>0,51</b>	<b>0,29</b>	<b>0,98</b>	<b>1,16</b>	<b>0,71</b>	<b>1,82</b>	<b>0,49</b>	<b>0,87</b>	<b>0,96</b>
<b>tydzień temu</b>	<b>0,49</b>	<b>0,28</b>	<b>0,98</b>	<b>1,11</b>	<b>0,65</b>	<b>1,66</b>	<b>0,43</b>	<b>0,83</b>	<b>0,94</b>
<b>rok temu</b>	<b>1,46</b>	<b>1,25</b>	<b>1,48/kg</b>	<b>2,32</b>	<b>1,02</b>	<b>2,46</b>	<b>0,88</b>	<b>1,13</b>	<b>2,51</b>

c.d.

Województwo	Salata a/	Czosnek a/	Kapusta kwaszona	Ogórki kwaszone	Pieczarki	Ziemniaki	Gruszki	Jablka deserowe	Jablka przemysłowe
łódzkie		1,10	1,00	1,50	5,50	0,17		1,50-2,00	0,70
małopolskie	2,30	1,30	1,60	3,60	5,90	0,46	2,80	1,20-1,70	0,75
mazowieckie								1,20-2,20	
podkarpackie	1,90	0,80-0,82	1,00-1,50	2,80-3,00	3,00-5,20	0,20-0,33	2,30-2,50	1,00-2,20	0,60
podlaskie									
świętokrzyskie									
<b>cena średnia</b>	<b>2,10</b>	<b>1,01</b>	<b>1,26</b>	<b>2,79</b>	<b>4,87</b>	<b>0,29</b>	<b>2,50</b>	<b>1,53</b>	<b>0,68</b>
<b>tydzień temu</b>	<b>1,95</b>	<b>0,97</b>	<b>1,24</b>	<b>2,77</b>	<b>4,72</b>	<b>0,28</b>	<b>2,24</b>	<b>1,43</b>	<b>0,68</b>
<b>rok temu</b>	<b>-</b>	<b>0,99</b>	<b>2,26</b>	<b>3,66</b>	<b>4,70</b>	<b>1,11</b>	<b>3,14</b>	<b>1,86</b>	<b>0,80</b>

a/ cena za sztukę, b/ cena za pęczek,

Ceny skupu netto w zakładach przetwórczych i chłodniach zbierane 30-31 I 2012 r. (zł/kg)

Województwa	Jablka przemysł.	Cebula obierana	Kapusta biała	Marchew na kostkę	Buraki
dolnośląskie					
kujawsko-pomor.		0,451z-0,471z		0,251z	0,201z
lubelskie			0,231z		
lubuskie			0,301z		
łódzkie	0,60	0,501z			
małopolskie	0,651z				
mazowieckie					
podkarpackie					
podlaskie			0,251z		
pomorskie					
śląskie					
świętokrzyskie					
warmińsko-mazur.					
wielkopolskie					
zachodnio-pomor.					
<b>średnio</b>	<b>0,60-0,651z</b>	<b>0,481z</b>	<b>0,261z</b>	<b>0,251z</b>	<b>0,201z</b>
<b>tydzień temu</b>	<b>0,60</b>	<b>0,481z</b>	<b>0,251z</b>	<b>0,251z</b>	<b>0,201z</b>
<i>rok temu</i>	<i>0,62</i>	<i>1,36</i>	<i>0,90</i>	<i>0,50</i>	<i>0,35</i>

1z/ cena loco zakład, k/kontraktacja

**II. Średnie tygodniowe ceny producenta wybranych owoców i warzyw świeżych w zł/kg**

obok ceny (w zł/kg) umieszczono informację o zmianie ceny (w %) względem poprzedniego tygodnia ("↑" wzrost, "↓" spadek, "bz" bez zmian, "bn" brak notowań w poprzednim tygodniu)

23-29 stycznia / 4 t.

Województwo/Towar	Lubelskie		Łódzkie		Mazowieckie		Śląskie		Świętokrzyskie		Wielkopolskie		Małopolskie		Podkarpackie	
	cena w zł/kg (szt*)	zmiana ceny w %	cena w zł/kg (szt*)	zmiana ceny w %	cena w zł/kg (szt*)	zmiana ceny w %	cena w zł/kg (szt*)	zmiana ceny w %	cena w zł/kg (szt*)	zmiana ceny w %	cena w zł/kg (szt*)	zmiana ceny w %	cena w zł/kg (szt*)	zmiana ceny w %	cena w zł/kg (szt*)	zmiana ceny w %
Jabłko (op.5-20 kg) Golden delicious (70/80mm)					1,80	↓ 10,0			1,47	↑ 5,0						
Jabłko (op.5-20 kg) Jonagold+Jonagored (70/80mm)					1,15	↓ 4,17			1,20	bz						
Jabłko (op.5-20 kg) Idared (70/80mm)					1,20	bz										
Jabłko (op.5-20 kg) Shampion (70/80mm)					1,20	↑ 4,35			1,24	↑ 3,33						
Jabłko (op.5-20 kg) Boskoop (70/80mm)																
Jabłko (op.5-20 kg) Gala (65/70mm)					2,00	bn			1,39	↑ 2,21						
Jabłko (op.5-20 kg) Eliza (65/70mm)									1,25	↓ 3,85						
Jabłko (op.5-20 kg) Ligol (65/70mm)									1,20	bz						
Gruski (op.5-20 kg) Conference (60/65 mm)					2,55	↑ 2,0										
Cebula żółta 40-80 mm; op.5-25 kg									0,25	↑ 8,7						
Cebula biała 40-80 mm op.5-25 kg					0,38	bz					0,11	↓ 56,0				
Czosnek (luzem i w pęczkach)									7,00	↓ 12,5						
Marchew wszystkie odmiany pakowane luzem					0,70	bz			0,35	↓ 12,5	0,73	↑ 2,82				
Pietruszka korzeń op. 10 kg									1,25	↑ 4,17	1,65	↓ 0,6				
Seler pakowany luzem									0,90	↓ 10,0	0,87	bz				
Burak ćwikłowy młody op. 10-15 kg									0,35	↓ 2,78						
Kapusta pekińska									0,72	↓ 13,25						
Salata masłowa (cena za szt.)									1,40	↑ 7,69						
Por (cena za szt.)									0,70	bz						
Fasola "Piękny Jaś"									7,50	↓ 6,25						
Ziemniaki (op. 30 kg)									0,30	↑ 15,38						
Pieczarki 30-65 mm											4,49	↑ 3,46				

III. Ceny hurtowe w dniach 31.01 - 02.02.2011r.

Miejscowość			Bronisze		Lublin		Poznań		Sandomierz		Kalisz		Rzeszów	
Data notowania			2012-02-02		2012-01-31		2012-01-31		2012-02-02		2012-02-02		2012-02-02	
Warzywa		Jedn.	Min	Max	Min	Max	Min	Max	Min	Max	Min	Max	Min	Max
<b>KRAJOWE</b>														
Buraki ćwikłowe		kg	0,40	0,60	0,60	0,80	0,60	0,80	0,40	0,50	0,50	0,60	0,60	1,00
Cebula biała		kg	0,30	0,45	0,48	0,53	0,50	0,60	0,30	0,35	0,15	0,20	0,40	0,60
Czosnek		kg			9,00	13,00			4,00	9,00			12,00	16,00
Kalafior		szt.					3,00	4,00			2,00	2,50		
Kapusta biała		kg	0,30	0,50	0,32	0,40	0,28	0,32	0,15	0,20	0,20	0,50	0,40	0,60
Marchew		kg	0,60	0,80	0,80	0,80	1,00	1,20	0,50	0,70	0,80	1,00	1,00	1,20
Ogórki długie		kg									11,00	13,00	7,00	7,00
Ogórki krótkie		kg	9,00	12,00	14,00	14,00								
Pietruszka		kg	2,00	2,75	2,00	2,40	1,80	2,40	1,30	1,60	1,80	2,40	2,00	2,50
Pory		kg	2,00	2,75	2,00	3,00	2,00	2,50	1,30	2,00				
Rzodkiewka		peczek			1,20	1,60							1,00	1,00
Salata		szt.	3,00	3,75	2,30	2,50	1,67	2,08						
Selery		kg	1,00	1,60	1,60	2,00	1,40	1,60	0,90	1,10	0,80	1,00	1,50	2,00
Ziemniaki		kg	0,30	0,45	0,40	0,60	0,27	0,40	0,25	0,40	0,17	0,20	0,30	0,47
Boczniki		kg	12,00	16,00			12,00	14,00						
Pieczarki		kg	5,50	6,50	5,50	5,50	4,25	5,00	5,00	5,50	3,50	5,00	5,50	6,00
<b>IMPORTOWANE</b>														
Czosnek		kg					9,00	15,00					12,00	13,00
Kalafior		szt.	3,50	5,50	4,00	5,50	5,33	5,83			5,50	5,50	4,50	7,00
Ogórki długie		kg	5,00	5,80	5,50	6,50	5,56	6,44	6,50	6,70	5,20	6,40	4,50	7,00
Papryka czerwona		kg	8,50	10,50	8,00	9,00	8,00	9,00	8,80	9,00			9,00	9,00
Papryka zielona		kg	8,30	9,00			8,00	8,80			11,00	11,00		
Papryka żółta		kg	8,50	10,50			10,60	11,00			10,00	10,00		
Pomidory		kg	5,50	7,35	5,80	7,50	4,83	7,67	7,30	7,50	5,33	6,67	5,80	8,00
Pory		kg	2,30	3,00			2,50	2,80						
Rzodkiewka		peczek	1,20	1,40			1,20	1,45			1,30	1,30		
Salata		szt.	2,00	2,50	2,80	4,00	3,50	3,80			2,00	2,10		
Ziemniaki		kg	0,80	1,00										
Ziemniaki młode		kg	2,75	3,30	3,00	3,25	3,00	3,33					3,00	3,00

*Rynek owoców i warzyw świeżych*

Miejscowość			Bronisze		Lublin		Poznań		Sandomierz		Kalisz		Rzeszów	
Data notowania			2012-02-02		2012-01-31		2012-01-31		2012-02-02		2012-02-02		2012-02-02	
Owoce	Odm.	Jedn.	Min	Max	Min	Max	Min	Max	Min	Max	Min	Max	Min	Max
<b>KRAJOWE</b>														
Gruszki		kg	2,50	3,20	3,00	3,67	2,00	3,50	2,00	3,00	2,50	3,50	1,50	4,00
<i>Jablka:</i>														
	Alwa	kg	1,20	1,66	1,60	1,87	1,33	2,00						
	Booskop	kg			2,00	2,00								
	Boskoop						2,00	2,67	1,50	1,90				
	Cortland	kg	1,20	1,66	1,60	1,87					1,33	1,60		
	Eliza	kg			1,60	1,93	1,33	1,87	1,20	1,40				
	Elstar	kg					1,33	2,00						
	Gala	kg	1,66	2,00	1,67	2,00	1,33	2,13			2,00	2,00		
	Gloster	kg	1,10	1,66	1,60	1,87	1,33	1,87	1,20	1,40	1,67	2,00		
	Golden	kg	1,66	2,00			1,33	2,20	1,50	1,80				
	Idared	kg			1,60	1,87			1,10	1,40				
	Jonagold	kg	1,20	1,66	1,60	1,87	1,33	1,87	1,10	1,30	1,47	1,67		
	Jonagored	kg	1,20	1,66					1,20	1,40	1,47	1,67		
	Jonica	kg	1,20	1,66					1,10	1,30				
	Ligol	kg	1,20	1,66	1,60	1,93	1,33	2,00	1,20	1,40	1,47	1,67		
	Lobo	kg	1,33	2,00	1,60	2,00	1,33	2,00	1,20	1,40	1,67	2,00		
	Rubin	kg			1,60	2,00	1,33	2,13	1,20	1,40	1,67	2,00		
	Szampion	kg	1,20	1,66	1,60	2,00	1,33	2,00	1,20	1,40	1,67	1,73		
<b>IMPORTOWANE</b>														
Ananasy		szt.	3,00	4,00	2,50	9,00	6,00	9,00			5,00	5,00	4,00	5,00
Arbuzy		kg			4,50	4,50			4,80	5,00				
Banany		kg	4,50	5,00	3,78	4,80	4,50	4,72	4,80	5,00	3,50	3,50	4,00	4,00
Cytryny		kg	3,30	4,00	2,80	3,80	3,20	3,80	3,80	4,00	3,00	3,30	4,00	4,00
Grejpfruty		kg	4,00	7,00	3,50	6,70	4,29	7,00	4,80	5,00	4,00	7,00	4,00	4,00
Gruszki		kg	3,30	4,00			3,89	4,72						
Jablka		kg	3,50	4,00			4,44	5,11						
Mandarynki		kg	3,25	6,00	2,60	5,00	3,00	6,00	4,00	4,50	3,00	5,00	3,50	4,00
Nektarynki		kg			12,00	12,00	14,80	15,20			12,00	12,00		
Pomarańcze		kg	3,20	4,50	2,20	4,00	3,00	4,30	3,00	4,00	3,00	5,00	3,00	5,00
Śliwki		kg	4,00	4,50			13,60	14,00						
Truskawki		kg	23,00	28,00	2,00	2,00	18,00	22,00			16,00	18,00	20,00	30,00
Winogrona		kg	10,00	15,00	10,50	13,33	12,89	14,67	17,50	18,00	15,00	15,00	16,00	16,00

Zmiany cen hurtowych dla wybranego asortymentu owoców i warzyw

Produkt	Jedn.	Cena zł/jedn				Zmiany ceny (%)							
		26-01-12		02-02-12		w stosunku do poprzedniego notowania*)		2 tyg.		3 tyg.		4 tyg.	
		Min	Max	Min	Max	Min	Max	Min	Max	Min	Max	Min	Max
1	2	3	4	5	6	7	8	9	10	11	12	13	14
<b>Warzywa krajowe</b>													
Buraki ćwikłowe	kg	0,40	1,00	0,30	1,00	33,3	0,0	33,3	0,0	33,3	0,0	14,3	0,0
Boczniki	kg	12,00	16,00	12,00	16,00	0,0	0,0	0,0	0,0	0,0	0,0	0,0	0,0
Cebula biała	kg	0,15	0,60	0,20	0,60	-25,0	0,0	-25,0	-10,0	-25,0	0,0	-25,0	-25,0
Czosnek	kg	4,00	16,00	4,00	15,00	0,0	6,7	0,0	6,7	-50,0	6,7	-50,0	6,7
Kapusta biała	kg	0,15	0,60	0,15	0,50	0,0	20,0	0,0	20,0	0,0	20,0	0,0	20,0
Kapusta biała	kg	0,15	0,60	0,15	0,50	0,0	20,0	0,0	20,0	0,0	20,0	0,0	20,0
Marchew	kg	0,50	1,20	0,35	1,20	42,9	0,0	25,0	20,0	25,0	20,0	25,0	20,0
Ogórki długie	kg	7,00	13,00	6,50	12,00	7,7	8,3	7,7	62,5	7,7	62,5	7,7	62,5
Ogórki krótkie	kg	9,00	14,00	9,00	12,00	0,0	16,7	0,0	16,7	28,6	27,3	12,5	27,3
Pieczarki	kg	3,50	6,50	3,50	6,50	0,0	0,0	0,0	0,0	0,0	0,0	0,0	0,0
Pietruszka	kg	1,30	2,75	1,20	2,75	0,0	0,0	18,2	0,0	8,3	0,0	8,3	-16,7
Rzodkiewka	peczek	1,00	1,60	1,00	1,60	0,0	0,0	0,0	-20,0	0,0	14,3	0,0	6,7
Salata	szt.	1,67	3,75	1,67	3,75	0,0	0,0	11,1	0,0	38,9	25,0	38,9	25,0
Ziemniaki	kg	0,17	0,60	0,17	0,50	0,0	0,0	0,0	0,0	0,0	0,0	0,0	0,0
<b>Owoce krajowe</b>													
Gruszki	kg	1,50	4,00	1,50	4,00	0,0	0,0	15,4	-20,0	15,4	0,0	20,0	0,0
<b>Jabłka:</b>													
<i>Alwa</i>	kg	1,20	2,00	1,20	2,00	66,7	0,0	0,0	0,0	12,1	0,0	-10,0	0,0
<i>Booskop</i>	kg	2,00	2,00	1,60	3,00	25,0	-33,3	36,1	0,0	50,4	0,0	0,0	0,0
<i>Boskoop</i>	kg	1,50	2,67	1,40	2,67	7,1	0,0	7,1	14,3	7,1	14,3	7,1	14,3
<i>Cortland</i>	kg	1,20	1,87	1,20	1,67	0,0	12,0	0,0	0,0	0,0	0,0	0,0	0,0
<i>Eliza</i>	kg	1,20	1,93	1,20	1,87	0,0	3,2	0,0	0,0	0,0	0,0	0,0	0,0
<i>Elstar</i>	kg	1,33	2,00	1,33	2,00	0,0	0,0	0,0	0,0	0,0	0,0	0,0	0,0
<i>Gala</i>	kg	1,33	2,13	1,33	2,13	0,0	0,0	0,0	0,0	24,6	-3,0	11,1	-3,0
<i>Gloster</i>	kg	1,10	2,00	1,10	1,87	0,0	7,1	0,0	7,1	10,0	7,1	10,0	7,1
<i>Golden</i>	kg	1,33	2,20	1,33	2,20	0,0	0,0	2,6	0,0	2,6	0,0	2,6	0,0
<i>Jonagold</i>	kg	1,10	1,87	1,10	1,87	0,0	0,2	0,0	0,2	10,0	0,2	0,0	0,2
<i>Jonagored</i>	kg	1,20	1,67	1,20	1,67	0,0	0,0	9,1	0,4	9,1	0,4	0,0	0,4
<i>Jonica</i>	kg	1,10	1,66	1,10	1,66	0,0	0,0	0,0	0,0	0,0	0,0	0,0	0,0
<i>Ligol</i>	kg	1,20	2,00	1,20	2,00	0,0	0,0	9,1	7,0	9,1	7,1	9,1	7,1
<i>Lobo</i>	kg	1,20	2,00	1,20	2,00	0,0	0,0	0,0	0,0	0,0	0,0	0,0	0,0
<i>Rubin</i>	kg	1,20	2,13	1,20	2,13	0,0	0,0	0,0	-8,6	0,0	0,0	0,0	0,0
<i>Szampion</i>	kg	1,20	2,00	1,20	2,00	0,0	0,0	20,0	0,0	20,0	0,0	20,0	0,0
<b>Warzywa importowane</b>													
Czosnek	kg	9,00	15,00	9,00	15,00	0,0	0,0	-10,0	0,0	-10,0	0,0	-30,8	-16,7
Kalafiory	szt.	3,50	7,00	3,50	7,00	0,0	0,0	0,0	0,0	0,0	0,0	16,7	0,0
Ogórki długie	kg	4,50	7,00	4,50	7,00	0,0	0,0	0,0	0,0	0,0	-12,5	12,5	-12,5
Papryka czerwona	kg	8,00	10,50	8,00	12,00	0,0	-12,5	0,0	-12,5	14,3	12,9	14,3	16,7
Papryka zielona	kg	8,00	11,00	8,00	9,00	0,0	22,2	0,0	22,2	23,1	31,0	60,0	-76,1
Papryka żółta	kg	8,50	11,00	6,50	12,00	30,8	-8,3	30,8	-8,3	30,8	18,3	30,8	31,0
Pomidory	kg	4,83	8,00	4,83	8,00	0,0	0,0	0,0	0,0	0,0	0,0	0,0	0,0
Pory	kg	2,30	3,00	2,50	3,50	-8,0	-14,3	-8,0	-21,1	-8,0	-16,7	-8,0	-16,7
Rzodkiewka	peczek	1,20	1,45	1,10	1,50	9,1	-3,3	9,1	-3,3	9,1	-3,3	14,3	-27,5
Salata	szt.	2,00	4,00	2,00	4,50	0,0	-11,1	0,0	-16,7	0,0	-11,1	11,1	0,0
<b>Owoce importowane</b>													
Ananasy	szt.	2,50	9,00	3,00	9,00	-16,7	0,0	-16,7	0,0	-16,7	0,0	-16,7	0,0
Arbuzy	kg	4,50	5,00	4,50	4,50	0,0	11,1	0,0	-33,3	12,5	-9,1	-10,0	-9,1
Banany	kg	3,50	5,00	3,50	4,88	0,0	2,5	0,0	13,9	1,7	25,0	16,7	28,6
Cytryny	kg	2,80	4,00	3,00	4,00	-6,7	0,0	0,0	-16,7	0,0	0,0	0,0	-7,0
Grejfruty	kg	3,50	7,00	3,50	7,00	0,0	0,0	-2,8	-6,7	16,7	0,0	0,0	0,0
Gruszki	kg	3,30	4,72	3,30	4,72	0,0	0,0	0,0	0,0	0,0	0,0	0,0	0,0
Jabłka	kg	3,50	5,11	3,50	5,11	0,0	0,0	59,1	0,0	59,1	0,0	59,1	0,0
Mandarynki	kg	2,60	6,00	2,50	6,00	4,0	0,0	-10,3	0,0	0,0	0,0	4,0	0,0
Pomarańcze	kg	2,20	5,00	2,00	5,00	10,0	0,0	-12,0	-9,1	-12,0	-9,1	-8,3	-9,1
Sliwki	kg	4,00	14,00	4,00	14,00	0,0	0,0	0,0	0,0	0,0	211,1	0,0	211,1
Truskawki	kg	16,00	30,00	16,00	30,00	0,0	0,0	0,0	7,1	0,0	-28,6	0,0	-28,6
Winogrona	kg	10,00	18,00	10,00	18,00	0,0	0,0	12,4	0,0	2,9	-5,3	34,6	-5,3

\* data wydania biuletynu

Źródło: Obliczenia własne na podstawie danych pochodzących z giełd i rynków hurtowych.

## Rynek owoców i warzyw świeżych

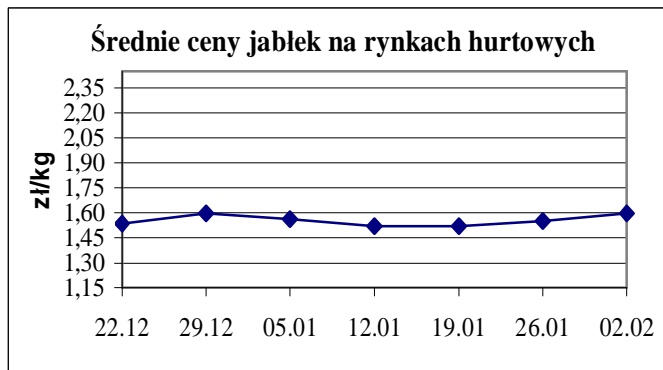
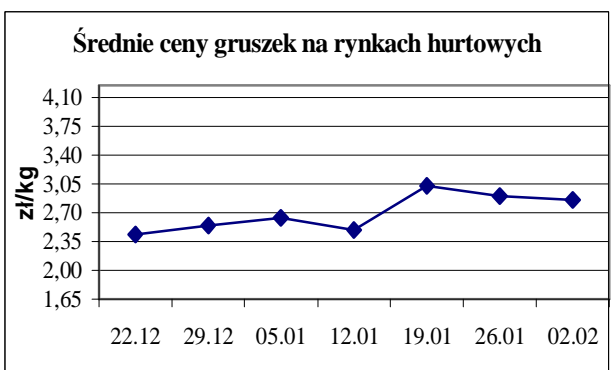
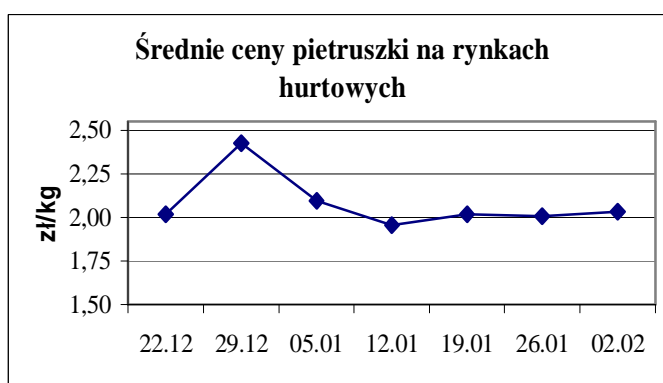
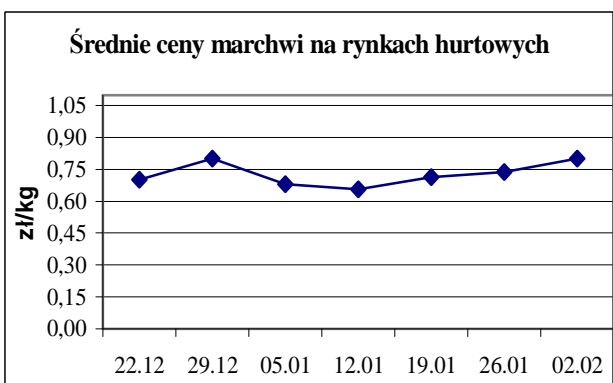
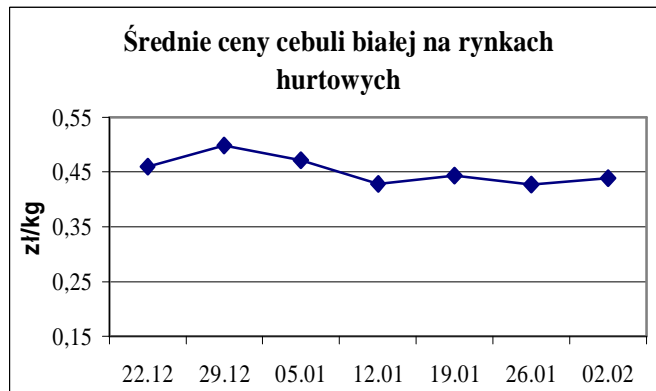
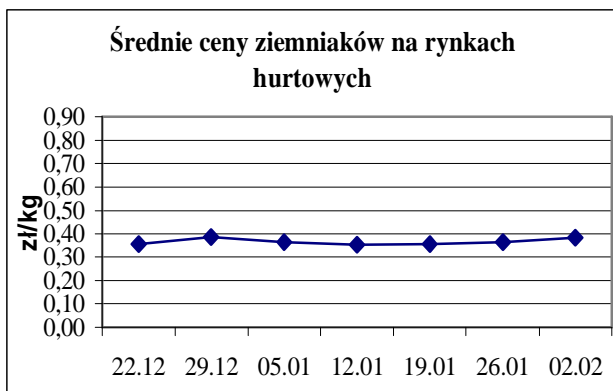
\*\*\*) Zmiana ceny minimalnej w stosunku do poprzedniego notowania w % = [(kolumna 3 - kolumna 5) / kolumna 5] x 100  
 Zmiana ceny maksymalnej w stosunku do poprzedniego notowania w % = [(kolumna 4 - kolumna 6) / kolumna 6] x 100

Ceny targowiskowe ziemniaków i cebuli białej w okresie 23- 27.01.2012					
Kategoria towaru	Kategoria ceny	Tydzień		Zmiana tygodniowa w [%]	Zmiana roczna w [%]
		analizowany 04/12	poprzedni 03/11		
<b>ziemniaki jadalne</b>					
	min. w zł/dt	12,00	12,00	0,0	-85,0
	max. w zł/dt	100,00	100,00	0,0	-43,8
	średnia w zł/dt	51,47	52,40	-1,8	-55,8
<b>cebula biała</b>					
	min. w zł/kg	0,18	0,18	0,0	-82,0
	max. w zł/kg	2,15	2,15	0,0	-28,3
	średnia w zł/kg	1,09	1,11	-1,8	-44,4

Średnie ceny targowiskowe ziemniaków i cebuli białej wg województw w 2012 r.  
 (daty podane w tabeli oznaczają ostatni dzień analizowanego tygodnia)

Województwo	Ziemniaki jadalne			Cebula biała		
	Cena w zł/dt		Tygodniowa zmiana w [%]	Cena w zł/kg		Tygodniowa zmiana w [%]
	2012-01-29	2012-01-22		2012-01-29	2012-01-22	
DOLNOŚLĄSKIE	55,00	56,67	-2,9	1,43	1,40	2,1
KUJAWSKO-POMORSKIE	49,33	46,75	5,5	0,97	0,93	4,3
LUBELSKIE	50,43	50,50	-0,1	0,73	0,75	-2,7
LUBUSKIE		80,00	-100,0		1,50	-100,0
ŁÓDZKIE	45,71	45,71	0,0	0,96	0,93	3,2
MAŁOPOLSKIE	27,80	33,00	-15,8	0,50	0,62	-19,4
MAZOWIECKIE	46,95	45,38	3,5	0,95	1,09	-12,8
OPOLSKIE	60,00	60,00	0,0	1,65	1,65	0,0
PODKARPACKIE	57,50	60,00	-4,2	0,98	0,99	-1,0
PODLASKIE	72,50	72,50	0,0	1,65	1,53	7,8
POMORSKIE	68,33	73,00	-6,4	1,38	1,24	11,3
ŚLĄSKIE	49,60	46,60	6,4	1,14	1,07	6,5
ŚWIĘTOKRZYSKIE	30,63	33,13	-7,5	0,57	0,59	-3,4
WARMIŃSKO-MAZURSKIE	66,67	63,33	5,3	1,20	1,17	2,6
WIELKOPOLSKIE	52,50	52,50	0,0	1,40	1,39	0,7
ZACHODNIOPOMORSKIE	66,00	66,00	0,0	1,18	1,18	0,0

ŚREDNIE CENY NA RYNKACH HURTOWYCH





**Rynek owoców i warzyw świeżych** - ukazuje się w każdy czwartek o godzinie 13<sup>00</sup>.

***1/ Informacje dot. cen skupu dostarczane są przez IER i GŻ***

***2/ Informacje dot. cen producenta dostarczane są przez KRIR***

***3/ Informacje dot. cen hurtowych dostarczone są przez przedstawicieli niżej wymienionych rynków hurtowych i ośrodków doradztwa rolniczego.***

Warszawski Rolno-Spożywczy Rynek Hurtowy S.A. – **Bronisze** – [www.bronisze.com.pl](http://www.bronisze.com.pl); Lubelski Rynek Hurtowy S.A. – **Lublin** – [www.elizowka.pl](http://www.elizowka.pl), Wielkopolska Gildia Rolno-Ogrodnicza S.A. – **Poznań** – [www.wgro.com.pl](http://www.wgro.com.pl); Podkarpackie Centrum Hurtowe Agrohurt S.A. – **Rzeszów** – [www.mgrt.rzeszow.pl](http://www.mgrt.rzeszow.pl); Sandomierski Ogrodniczy Rynek Hurtowy S.A. – **Sandomierz** – [www.gieldasan.pl](http://www.gieldasan.pl); Dolnośląski Ośrodek Doradztwa Rolniczego we Wrocławiu – **Wrocław**, Rolno-Spożywczy Rynek Hurtowy „Giełda Elbląska” S.A. – **Elbląg** – [www.gielga.elblag.pl](http://www.gielga.elblag.pl), Rolno-Spożywczy Rynek Hurtowy „giełda Kaliska” S.A. - **Kalisz** – [www.gieldakaliska.pl](http://www.gieldakaliska.pl)

***4/ Informacje dot. cen targowiskowych ziemniaków i cebuli dostarczone są przez pracowników ośrodków doradztwa rolniczego.***

**Wydawca:** Ministerstwo Rolnictwa i Rozwoju Wsi; 00-930 Warszawa ul. Wspólna 30  
tel. (022) 623 27 67; fax (022) 623 27 06, 623 27 07

**Adres internetowy:** [strona ZSRIR](#); **E-mail:** [Biuletyn@minrol.gov.pl](mailto:Biuletyn@minrol.gov.pl)

**Autorzy:** Tomasz Chruśliński tel. (022) 623-27-67; E-mail: [Tomasz.Chruslinski@minrol.gov.pl](mailto:Tomasz.Chruslinski@minrol.gov.pl),

Anna Pankiewicz tel. (022) 623-20-70; E-mail: [Anna.Pankiewicz@minrol.gov.pl](mailto:Anna.Pankiewicz@minrol.gov.pl)

**Warunki dostępu do publikacji:**

Tygodnik jest udostępniany zainteresowanym osobom bezpłatnie.

***Osoby zainteresowane regularnym otrzymywaniem publikacji muszą zgłosić zamówienie na adres Departamentu Rynków Rolnych***

***Informacje o poziomie cen hurtowych niżej wymienionych produktów można uzyskać na stronie internetowej rynków hurtowych***

brokuły, brukselka, cebula czerwona, cukinia, cykoria, fasola “Jaś”, fasola biała, fasola szparagowa, kapusta czerwona, kapusta kiszona, kapusta pekińska, kapusta włoska, koperek, nać pietruszki, ogórki kiszane, rzodkiew biała, szczypiorek, włoszczyzna, agrest, aronia, borówka amerykańska, morele, orzechy laskowe, orzechy włoskie, ananasy, klementynki, kokosy, melony, morele.

**Rynek owoców i warzyw świeżych**

<b>DICTIONARY</b>			
<b>WARZYWA</b>	<b>VEGETABLES</b>	<b>OWOCE</b>	<b>FRUITS</b>
Buraki czerwone	<i>Red beets</i>	Arbuzy	<i>Watermelons</i>
Cebula biała	<i>Onions dry</i>	Banany	<i>Bananas</i>
Czosnek	<i>Garlic</i>	Brzoskwinie	<i>Peaches</i>
Kalafiory	<i>Cauliflowers</i>	Cytryny	<i>Lemons</i>
Kapusta biała	<i>Cabbage- white</i>	Grapefruity	<i>Grapefruit</i>
Marchew	<i>Carrots</i>	Gruszki	<i>Pears</i>
Ogórki długie	<i>Cucumbers</i>	Jabłka	<i>Apples</i>
Ogórki krótkie	<i>Gherkins</i>	Kiwi	<i>Kiwifruit</i>
Ogórki gruntowe	<i>Cucumbers field</i>	Mandarynki	<i>Tangerine</i>
Papryka czerwona	<i>Peppers - red</i>	Nektaryny	<i>Nectarines</i>
Papryka żółta	<i>Peppers - yellow</i>	Pomarańcze	<i>Oranges</i>
Papryka zielona	<i>Peppers - green</i>	Porzeczki czarne	<i>Black currant</i>
Pietruszka	<i>Parsley</i>	Porzeczki czerwone	<i>Red currant</i>
Pomidory szklarn.	<i>Tomatoes greenhouse</i>	Śliwki	<i>Plums</i>
Pomodory gruntowe	<i>Tomatoes</i>	Truskawki	<i>Strawberries</i>
Pory	<i>Leeks</i>	Winogrona	<i>Grapes</i>
Rzodkiewka	<i>Radish</i>	Wiśnie	<i>Cherries</i>
Salata	<i>Lettuce</i>	<b>GRZYBY</b>	<b>MUSHROOMS</b>
Selery	<i>Celeriac</i>	Boczniaki	<i>Boczniak</i>
Ziemniaki	<i>Potatoes</i>	Pieczarki	<i>Champignons</i>