

# Rynek owoców i warzyw świeżych

Nr 07/ 2011

24 lutego 2011 r.

**NOTOWANIA W DNIACH 14.02.2011 -24.02.2011 r.**



Badanie prowadzone jest w wybranych spółdzielniach ogrodniczych, zakładach przetwórczych i chłodniach, u wybranych producentów, na wybranych rynkach hurtowych oraz targowiskach w dniach 21-22.II.2011 r.

I.

Ceny skupu netto warzyw, ziemniaków i owoców spółdzielniach ogrodniczych w dniach 21-22 II 2011 r.

Województwo	Cebula	Kapusta biała	Kapusta czerwona	Kapusta pekińska a/	Marchew	Pietruszka	Buraki	Pory a/
łódzkie	1,30	1,20	1,30	2,00/kg	1,00	2,30	0,80	1,00
małopolskie	1,90	1,30	1,80	3,00	1,40	2,50	0,90	1,25
mazowieckie				2,30/kg				
podkarpackie	1,40-1,43	1,40-2,00	1,35-2,00	2,00-2,80	1,00-1,05	2,10-4,90	0,90-1,00	3,00/kg
podlaskie								
świętokrzyskie								
<b>cena średnia</b>	<b>1,49</b>	<b>1,58</b>	<b>1,61</b>	<b>2,90</b>	<b>1,09</b>	<b>2,86</b>	<b>0,90</b>	<b>1,13</b>
<b>tydzień temu</b>	<b>1,39</b>	<b>1,43</b>	<b>1,64</b>	<b>2,65</b>	<b>1,06</b>	<b>2,86</b>	<b>0,92</b>	<b>1,21</b>
<b>rok temu</b>	<b>1,22</b>	<b>0,74</b>	<b>0,99</b>	<b>1,28</b>	<b>0,78</b>	<b>3,68</b>	<b>0,66</b>	<b>1,48</b>

*Rynek owoców i warzyw świeżych*

Województwo	Selery	Czosnek a/	Fasola biała jednolita	Pieczarki	Ziemniaki	Jabląka deserowe	Jabląka odm. Idared	Gruszki
łódzkie	2,30	0,90	5,00		0,90	1,75-2,40		
małopolskie	3,00	1,20	6,50	5,60	1,30	2,00	2,00	3,00
mazowieckie						1,70-2,20	1,70-2,00	
podkarpackie	2,35-3,00	1,00	4,29-6,00	3,50-5,00	1,00-1,20	1,49-2,40	1,70-2,10	3,05-3,50
podlaskie								
świętokrzyskie								
<b>cena średnia</b>	<b>2,63</b>	<b>1,03</b>	<b>5,45</b>	<b>4,78</b>	<b>1,12</b>	<b>1,93</b>	<b>1,93</b>	<b>3,18</b>
<b>tydzień temu</b>	<b>2,62</b>	<b>1,03</b>	<b>5,14</b>	<b>4,60</b>	<b>1,08</b>	<b>1,97</b>	<b>1,90</b>	<b>3,22</b>
<b>rok temu</b>	<b>1,88</b>	<b>1,12</b>	<b>4,16</b>	<b>5,00</b>	<b>0,59</b>	<b>1,11</b>	<b>0,83</b>	<b>2,25</b>

Województwa	Jablka przemysłowe	Cebula biała obierana	Marchew na kostkę	Buraki	Kapusta biała	Kapusta kwaszona
dolnośląskie						
kujawsko-pomor.		0,951z-1,001z		0,351z		
lubelskie						
lubuskie		1,601z/k			0,901z/k	1,201z/k
łódzkie						
małopolskie	0,651z					
mazowieckie						
podkarpackie						
podlaskie						
pomorskie		0,901z	0,501z/k			
śląskie						
świętokrzyskie						
warmińsko-mazur.						
wielkopolskie						
zachodnio-pomor.		0,901z-1,001z				
<b>średnio</b>	<b>0,651z</b>	<b>0,951z-1,601z/k</b>	<b>0,501z/k</b>	<b>0,351z</b>	<b>0,901z/k</b>	<b>1,201z/k</b>
<b>tydzień temu</b>	<b>0,651z</b>	<b>1,071z</b>	<b>0,501z/k</b>	<b>0,351z</b>	<b>0,901z/k</b>	<b>1,201z/k</b>
<b>rok temu</b>	<b>0,19</b>	<b>1,37</b>	<b>0,25</b>	<b>0,25</b>	<b>0,48</b>	<b>0,68</b>

II. Średnie tygodniowe ceny producenta wybranych owoców i warzyw świeżych w zł/kg

14-20 luty 2011/6t.

Województwo/Towar	Lubelskie		Łódzkie		Mazowieckie		Śląskie		Świętokrzyskie		Wielkopolskie		Małopolskie		Podkarpackie	
	cena w zł/kg (szt*)	zmiana ceny w %	cena w zł/kg (szt*)	zmiana ceny w %	cena w zł/kg (szt*)	zmiana ceny w %	cena w zł/kg (szt*)	zmiana ceny w %	cena w zł/kg (szt*)	zmiana ceny w %	cena w zł/kg (szt*)	zmiana ceny w %	cena w zł/kg (szt*)	zmiana ceny w %	cena w zł/kg (szt*)	zmiana ceny w %
<b>Jabłko</b> (op.5-20 kg) Golden delicious (70/80mm)					2,20	bn			2,00	bz						
<b>Jabłko</b> (op.5-20 kg) Jonagold+Jonagored (70/80mm)					1,75	↑ 2,94			1,79	bz						
<b>Jabłko</b> (op.5-20 kg) Idared (70/80mm)									1,70	bz						
<b>Jabłko</b> (op.5-20 kg) Shampion (70/80mm)									1,70	bz						
<b>Jabłko</b> (op.5-20 kg) Boskoop (70/80mm)					1,90	↓ 5,0										
<b>Jabłko</b> (op.5-20 kg) Gala (65/70mm)					2,10	bn			2,00	bz						
<b>Jabłko</b> (op.5-20 kg) Eliza (65/70mm)									1,80	↑ 4,05						
<b>Jabłko</b> (op.5-20 kg) Ligol (65/70mm)									1,70	bz						
<b>Gruszki</b> (op.5-20 kg) Conference (60/65 mm)					2,70	↓ 10,0										
<b>Cebula żółta</b> 40-80 mm; op.5-25 kg									1,10	↓ 0,9						
<b>Cebula biała</b> 40- 80 mm op.5-25 kg					1,34	bz					1,03	↑ 0,98				
<b>Czosnek</b> (luzem i w pęczkach)									15,00	↑ 9,73						
<b>Marchew</b> wszystkie odmiany pakowane luzem					0,87	bz			0,82	↓ 1,2	1,01	↓ 23,48				
<b>Pietruszka korzeń</b> op. 10 kg									1,35	↓ 1,46	2,34	↓ 2,5				
<b>Seler</b> pakowany luzem									2,12	↓ 4,5	2,21	↑ 7,28				
<b>Burak ćwikłowy młody</b> op. 10-15 kg									0,85	↑ 2,41						
<b>Kapusta pekińska</b>									2,00	↑ 2,56						
<b>Salata masłowa</b> (cena za szt.)									2,50	↑ 0,81						
<b>Fasola "Piękny Jaś"</b>									6,20	bz						
<b>Ziemniaki</b> (op. 30 kg)									1,09	↑ 0,93						
<b>Pieczarki</b> 30-65 mm											4,37	↑ 0,46				

III. Ceny hurtowe w dniach 22-24.02.2011r.

Miejscowość			Bronisze		Lublin		Poznań		Sandomierz		Zielona Góra		Rzeszów		Kalisz	
Data notowania			2011-02-24		2011-02-22		2011-02-23		2011-02-24		2011-02-23		2011-02-24		2011-02-24	
Warzywa		Jedn.	Min	Max	Min	Max	Min	Max	Min	Max	Min	Max	Min	Max	Min	Max
<b>KRAJOWE</b>																
Buraki ćwikłowe		kg	1,00	1,50	1,00	1,30	1,00	1,00	0,80	0,90	1,20	1,20	1,80	2,10	0,70	0,80
Cebula biała		kg	1,40	1,80	1,60	1,80	1,20	1,40	0,80	1,30	1,30	1,40	1,60	1,80	1,40	1,50
Czosnek		kg			13,00	16,00			8,00	12,00						
Kapusta biała		kg	1,80	2,30	2,00	2,00	1,60	2,00	1,10	1,80	1,60	1,80	1,80	2,00	1,50	1,70
Marchew		kg	1,20	1,80	1,20	1,30	1,20	1,60	0,60	0,90	1,20	1,70	1,20	1,40	1,20	1,40
Ogórki długie		kg													7,00	8,00
Ogórki krótkie		kg	7,00	9,00	8,00	10,00	9,00	10,00					8,50	10,00	20,00	20,00
Pietruszka		kg	3,30	4,00	2,60	3,00	2,40	3,00	1,20	1,60	3,50	3,60	3,00	3,50	2,20	2,40
Pomidory		kg									5,80	6,00				
Pory		kg	3,00	4,00	4,00	5,00	3,60	4,00							2,20	2,40
Rzodkiewka		peczek			1,20	1,60					1,40	1,40				
Salata		szt.	3,33	3,75	2,30	2,60	2,00	2,50	2,00	3,50	2,30	2,50				
Selery		kg	2,50	3,50	3,00	3,50	2,40	3,00	1,80	2,60	3,00	3,00	3,00	3,50	2,20	2,40
Ziemniaki		kg	1,00	1,33	1,20	1,40	1,07	1,33	0,90	1,10	1,20	1,33	1,30	1,50	1,07	1,13
Boczniki		kg					12,00	14,00								
Pieczarki		kg	4,50	5,00	5,00	5,50	4,25	4,50	5,00	5,50	4,80	5,00	5,50	5,50	3,00	5,00
<b>IMPORTOWANE</b>																
Cebula biała		kg	1,75	2,10			1,30	1,50								
Czosnek		kg					14,50	16,00			16,00	16,00	14,00	14,00	12,00	12,50
Kalafior		szt.	5,00	6,30	4,00	5,50	4,38	5,00			5,00	6,00	5,00	6,00	5,00	5,50
Marchew		kg	1,40	1,65									1,30	1,50		
Ogórki długie		kg	5,50	5,90	6,00	7,00	5,56	7,11	6,50	6,80	6,60	6,80	6,00	7,00	4,50	5,00
Ogórki krótkie		kg					5,78	7,11							19,00	20,00
Papryka czerwona		kg	9,00	10,00	7,80	9,00	7,00	8,60	10,00	11,50	7,80	8,50	8,00	9,00	7,00	7,80
Papryka zielona		kg	8,75	9,50			8,40	9,60			10,00	10,00			7,00	7,00
Papryka żółta		kg	9,00	10,00			9,60	10,40							8,50	9,00
Pomidory		kg	6,00	6,50	6,00	7,00	5,00	8,17	7,00	8,00			6,00	7,00	5,30	6,00
Pory		kg	4,00	5,00			3,80	4,50					4,50	5,00		
Rzodkiewka		peczek	1,30	1,50			1,00	1,30					1,30	1,50	1,30	1,30
Salata		szt.	1,75	2,30	4,00	4,50	1,75	2,19					2,00	2,50	1,75	2,00
Ziemniaki		kg	1,50	2,00			1,48	1,64								
Ziemniaki młode		kg	2,55	3,00	2,80	3,00	2,93	3,33					3,20	3,20		

*Rynek owoców i warzyw świeżych*

Miejscowość			Bronisze		Lublin		Poznań		Sandomierz		Zielona Góra		Rzeszów		Kalisz	
Data notowania			2011-02-24		2011-02-22		2011-02-23		2011-02-24		2011-02-23		2011-02-24		2011-02-24	
Owoce	Odm.	Jedn.	Min	Max	Min	Max	Min	Max	Min	Max	Min	Max	Min	Max	Min	Max
<b>KRAJOWE</b>																
Gruszki		kg	3,00	4,50	3,50	4,00	3,00	4,00	2,00	4,00	4,20	4,80	3,50	3,50	3,00	4,50
Jabłka	Alwa	kg	1,66	2,30												
	Boiken	kg							1,30	1,70						
	Booskop	kg			2,53	3,00	1,67	2,50	1,20	2,00						
	Cortland	kg	2,00	3,33											1,67	2,00
	Eliza	kg			2,00	3,00			1,40	1,80						
	Elstar	kg							1,30	1,70						
	Gala	kg	1,75	2,75			1,67	3,00	1,60	2,20					2,00	2,00
	Gloster	kg	1,75	2,75	2,00	3,00			1,40	1,85					2,00	2,00
	Golden	kg			2,00	3,00	1,67	2,67	1,50	2,10					2,00	2,00
	Idared	kg							1,30	1,90						
	Jonagold	kg	1,75	2,75	2,00	2,00			1,30	1,75					2,00	2,33
	Jonagored	kg	1,75	2,75			1,67	2,67	1,30	1,80						
	Jonica	kg	1,75	2,75												
	Ligol	kg	1,66	2,50	2,33	3,20	1,67	2,67	1,40	2,10					2,00	2,00
	Lobo	kg	2,00	3,30			1,67	2,67	1,50	2,00					2,00	2,67
	Szampion	kg	1,75	2,75	2,33	3,00	1,67	2,67	1,30	1,80					2,00	2,33
<b>IMPORTOWANE</b>																
Ananasy		szt.	3,50	5,50	4,00	6,00	4,50	6,00					3,00	3,00	3,50	4,50
Arbuzy		kg	4,00	4,50												
Banany		kg	4,90	5,38	4,11	5,00	4,44	5,11	4,80	5,20	4,80	5,00	3,89	3,89	2,83	3,06
Cytryny		kg	2,90	4,50	2,80	4,20	3,00	4,00	3,50	4,50	3,80	4,40	3,50	4,00	2,90	3,80
Grejpfruty		kg	5,00	7,00	3,20	5,00	3,57	5,14	6,00	6,50	4,50	4,80	4,00	4,00	4,00	4,60
Gruszki		kg	4,00	4,75	4,30	4,85	4,56	5,00					4,50	4,50	3,00	4,00
Jabłka		kg	2,20	5,90			5,00	5,75								
Maliny		kg													20,00	24,00
Mandarynki		kg	3,50	4,50	4,00	5,60	2,50	5,30	3,50	4,00	4,00	4,00	3,80	3,80	3,00	4,50
Pomarańcze		kg	3,00	4,20	2,50	4,50	3,30	4,30	3,50	4,00	4,00	4,50	3,00	3,50	3,40	4,00
Śliwki		kg	4,00	6,00			8,00	10,00								
Truskawki		kg	16,00	19,00	14,00	20,00	18,00	20,00							14,00	14,00
Winogrona		kg	12,00	15,00	10,00	14,00	9,51	10,98	10,00	11,00	13,00	13,00	11,50	12,00	6,00	7,00

Zmiany cen hurtowych dla wybranego asortymentu owoców i warzyw

Produkt	Jedn.	Cena zł/jedn				Zmiany ceny (%)							
		24-02-11		17-02-11		w stosunku do poprzedniego notowania*)		2 tyg.		3 tyg.		4 tyg.	
		Min	Max	Min	Max	Min	Max	Min	Max	Min	Max	Min	Max
1	2	3	4	5	6	7	8	9	10	11	12	13	14
<b>Warzywa krajowe</b>													
Buraki ćwikłowe	kg	0,70	2,10	0,60	2,10	16,7	0,0	16,7	0,0	0,0	16,7	-12,5	0,0
Boczniki	kg	12,00	14,00	12,00	14,00	0,0	0,0	-14,3	-12,5	-14,3	-12,5	-14,3	-12,5
Cebula biała	kg	0,80	1,80	0,80	1,80	0,0	0,0	-20,0	0,0	-20,0	0,0	-20,0	0,0
Kapusta biała	kg	1,10	2,30	1,10	1,85	0,0	24,3	0,0	15,0	10,0	15,0	10,0	27,8
Marchew	kg	0,60	1,80	0,60	1,80	0,0	0,0	0,0	0,0	0,0	0,0	-14,3	0,0
Pieczarki	kg	3,00	5,50	3,00	6,20	0,0	-11,3	-14,3	0,0	-14,3	-11,3	-14,3	-8,3
Pietruszka	kg	1,20	4,00	1,20	3,60	0,0	11,1	0,0	11,1	0,0	14,3	0,0	11,1
Pomidory	kg	5,80	6,00	5,80	6,50	0,0	-7,7	5,5	3,4	0,0	0,0	-3,3	0,0
Rzodkiewka	peczek	1,20	1,60	1,20	1,60	0,0	0,0	0,0	0,0	0,0	-36,0	-14,3	-11,1
Salata	kg	2,00	3,75	1,87	3,75	7,0	0,0	0,0	0,0	0,0	0,0	11,1	0,0
Salata	szt.	2,00	3,75	1,87	3,75	7,0	0,0	0,0	0,0	0,0	0,0	11,1	0,0
Ziemniaki	kg	0,90	1,50	0,90	1,50	0,0	0,0	12,5	2,7	12,5	0,0	12,5	12,8
<b>Owoce krajowe</b>													
Gruszki	kg	2,00	4,80	2,00	6,00	0,0	-20,0	0,0	6,7	0,0	-20,0	0,0	20,0
<b>Jabłka:</b>													
<b>Boiken</b>	kg	1,30	1,70	1,30	1,70	0,0	0,0	0,0	0,0	0,0	0,0	0,0	0,0
<b>Booskop</b>	kg	1,20	3,00	1,20	2,50	0,0	20,0	0,0	0,0	0,0	4,5	0,0	28,8
<b>Cortland</b>	kg	1,67	3,33	1,67	3,33	0,0	0,0	0,0	0,0	0,0	0,0	0,4	0,0
<b>Eliza</b>	kg	1,40	3,00	1,40	2,53	0,0	18,6	0,0	12,4	5,3	12,4	0,0	28,8
<b>Elstar</b>	kg	1,30	1,70	1,30	1,70	0,0	0,0	0,0	0,0	0,0	0,0	0,0	0,0
<b>Gala</b>	kg	1,60	3,00	1,60	3,00	0,0	0,0	0,0	0,0	0,0	0,0	0,0	9,1
<b>Gloster</b>	kg	1,40	3,00	1,40	2,75	0,0	9,1	0,0	9,1	0,0	9,1	0,0	9,1
<b>Golden</b>	kg	1,50	3,00	1,50	2,67	0,0	12,5	12,8	12,5	0,0	12,4	12,5	28,6
<b>Idared</b>	kg	1,30	1,90	1,30	1,90	0,0	0,0	0,0	-20,8	0,0	-20,8	0,0	-24,9
<b>Jonagold</b>	kg	1,30	2,75	1,30	2,75	0,0	0,0	-7,1	0,0	-7,1	0,0	-7,1	0,0
<b>Jonagored</b>	kg	1,30	2,75	1,30	2,75	0,0	0,0	0,0	0,0	0,0	0,0	0,0	0,0
<b>Jonica</b>	kg	1,75	2,75	1,75	2,75	0,0	0,0	0,0	0,0	0,0	0,0	0,0	0,0
<b>Ligol</b>	kg	1,40	3,20	1,30	2,67	7,7	20,0	7,7	19,9	7,7	19,9	7,7	20,3
<b>Lobo</b>	kg	1,50	3,30	1,50	3,30	0,0	0,0	0,0	0,0	0,0	0,0	12,5	0,0
<b>Szampion</b>	kg	1,30	3,00	1,30	2,75	0,0	9,1	0,0	9,1	0,0	9,1	0,0	9,1
<b>Warzywa importowane</b>													
Czosnek	kg	12,00	16,00	12,00	16,00	0,0	0,0	0,0	0,0	0,0	0,0	0,0	-11,1
Kalafiory	szt.	4,00	6,30	4,25	6,30	-5,9	0,0	0,0	0,0	42,9	5,0	33,3	-10,0
Marchew	kg	1,30	1,65	1,30	1,65	0,0	0,0	-7,1	0,0	-7,1	0,0	-7,1	0,0
Ogórki krótkie	kg	5,78	20,00	5,78	10,00	0,0	100,0	0,0	100,0	0,0	100,0	0,0	100,0
Papryka czerwona	kg	7,00	11,50	6,00	11,50	16,7	0,0	7,7	0,0	16,7	4,5	6,1	4,5
Papryka zielona	kg	7,00	10,00	3,80	10,00	84,2	0,0	7,7	0,0	84,2	0,0	0,0	-9,1
Papryka żółta	kg	8,50	10,40	6,50	9,60	30,8	8,3	30,8	8,3	41,7	4,0	28,8	4,0
Pory	kg	3,80	5,00	4,00	6,00	-5,0	-16,7	-5,0	0,0	-5,0	-16,7	8,6	0,0
Rzodkiewka	peczek	1,00	1,50	1,20	1,50	-16,7	0,0	-16,7	0,0	-16,7	0,0	-16,7	0,0
<b>Owoce importowane</b>													
Ananasy	szt.	3,00	6,00	3,00	10,00	0,0	-40,0	50,0	-2,4	20,0	-33,3	0,0	-33,3
Banany	kg	2,83	5,38	2,83	5,50	0,0	-2,2	0,0	0,0	0,0	0,0	0,0	1,5
Cytryny	kg	2,80	4,50	2,60	4,50	7,7	0,0	-3,4	0,0	-3,4	-22,4	-3,4	0,0
Grejpfruty	kg	3,20	7,00	3,50	8,80	-8,6	-20,5	6,7	0,0	6,7	-20,5	-10,4	0,0
Gruszki	kg	3,00	5,00	3,00	5,00	0,0	0,0	0,0	-3,8	0,0	0,0	0,0	0,0
Jabłka	kg	2,20	5,90	2,20	5,90	0,0	0,0	0,0	0,0	0,0	0,0	0,0	0,0
Mandarynki	kg	2,50	5,60	2,50	5,80	0,0	-3,4	8,7	1,8	25,0	-3,4	25,0	1,8
Truskawki	kg	14,00	20,00	16,00	25,00	-12,5	-20,0	0,0	-28,6	0,0	-20,0	-12,5	-20,0
Pomarańcze	kg	2,50	4,50	2,00	5,50	25,0	-18,2	25,0	2,3	25,0	-18,2	-7,4	0,0
Winogrona	kg	6,00	15,00	6,00	15,11	0,0	0,0	0,0	0,0	0,0	0,0	0,0	0,0

\* data wydania biuletynu

Źródło: Obliczenia własne na podstawie danych pochodzących z giełd i rynków hurtowych.

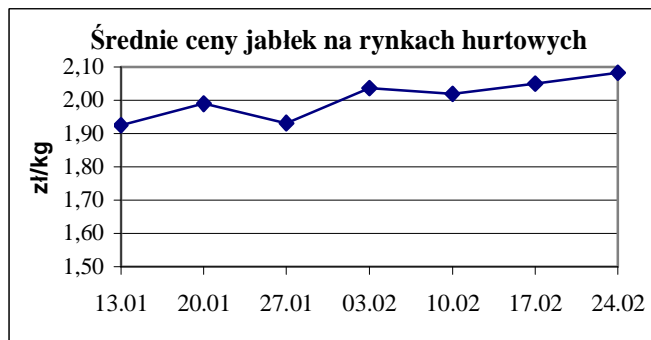
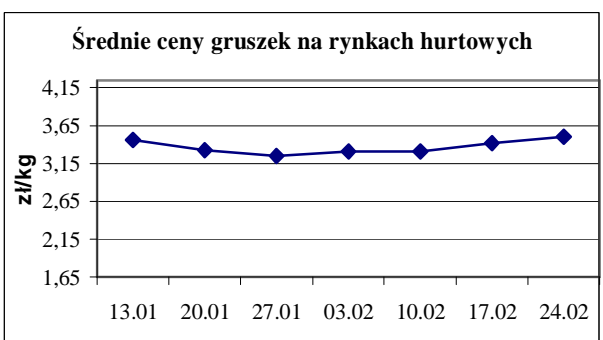
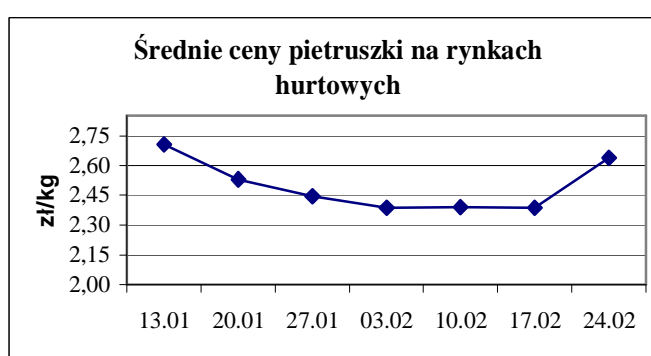
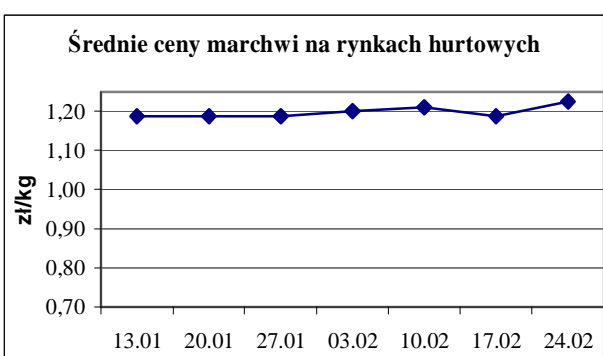
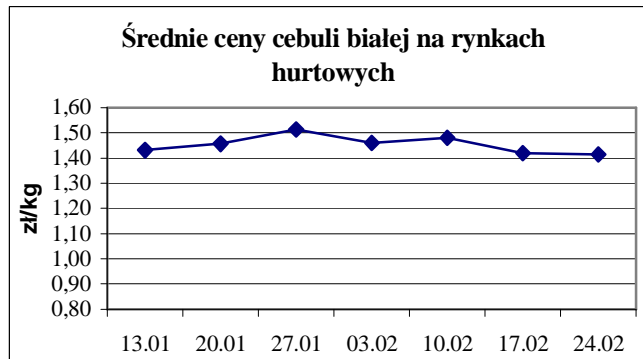
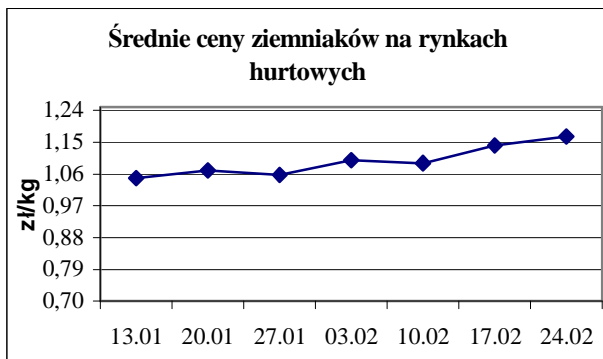
\*\*) Zmiana ceny minimalnej w stosunku do poprzedniego notowania w % = [(kolumna 3-kolumna 5)/kolumna 5] x100  
Zmiana ceny maksymalnej w stosunku do poprzedniego notowania w % = [(kolumna 4-kolumna 6)/kolumna 6] x100

Ceny targowiskowe ziemniaków i cebuli białej w okresie 14.02.11 - 20.02.11					
Kategoria towaru	Kategoria ceny	Tydzień		Zmiana tygodniowa w %	Zmiana roczna w %
		analizowany 07/11	poprzedni 06/11		
<b>ziemniaki jadalne</b>					
	min. w zł/dt	80,00	80,00	0,0	77,8
	max. w zł/dt	180,00	180,00	0,0	20,0
	średnia w zł/dt	122,49	120,41	1,7	47,7
<b>cebula biała</b>					
	min. w zł/kg	1,10	1,10	0,0	22,2
	max. w zł/kg	3,00	3,00	0,0	36,4
	średnia w zł/kg	2,00	1,98	1,0	33,3

Średnie ceny targowiskowe ziemniaków i cebuli białej wg województw w 2011 r.  
(daty podane w tabeli oznaczają ostatni dzień analizowanego tygodnia)

Województwo	Ziemniaki jadalne			Cebula biała		
	Cena w zł/dt		Tygodniowa zmiana w %	Cena w zł/kg		Tygodniowa zmiana w %
	2011-02-20	2011-02-13		2011-02-20	2011-02-13	
DOLNOŚLĄSKIE	126,67	111,67	13,4	2,10	2,10	0,0
KUJAWSKO-POMORSKIE	112,33	112,33	0,0	1,79	1,85	-3,2
LUBELSKIE	97,50	100,32	-2,8	1,78	1,78	0,0
LUBUSKIE		130,00	-100,0		2,20	-100,0
ŁÓDZKIE	110,00	114,29	-3,8	2,02	2,01	0,5
MAŁOPOLSKIE	122,00	120,40	1,3	1,63	1,56	4,5
MAZOWIECKIE	107,00	107,27	-0,3	2,01	1,83	9,8
OPOLSKIE	150,00	147,00	2,0	2,25	2,30	-2,2
PODKARPACKIE	127,50	125,00	2,0	2,07	2,12	-2,4
PODLASKIE	118,33	108,75	8,8	1,86	1,85	0,5
POMORSKIE	136,25	135,00	0,9	2,33	2,31	0,9
ŚLĄSKIE	133,40	132,40	0,8	2,15	2,10	2,4
ŚWIĘTOKRZYSKIE	111,25	107,75	3,2	1,57	1,55	1,3
WARMIŃSKO-MAZURSKIE	120,00	105,00	14,3	1,50	1,63	-8,0
WIELKOPOLSKIE	146,30	149,30	-2,0	2,15	2,14	0,5
ZACHODNIOPOMORSKIE	107,50	115,00	-6,5	2,38	2,36	0,8

### ŚREDNIE CENY NA RYNKACH HURTOWYCH





**1/ Informacje dot. cen skupu dostarczane są przez IER i GŻ**

**2/ Informacje dot. cen producenta dostarczane są przez KRIR**

**3/ Informacje dot. cen hurtowych dostarczone są przez przedstawicieli niżej wymienionych rynków hurtowych i ośrodków doradztwa rolniczego.**

Warszawski Rolno-Spożywczy Rynek Hurtowy S.A. – **Bronisze** – [www.bronisze.com.pl](http://www.bronisze.com.pl); Lubelski Rynek Hurtowy S.A. – **Lublin** – [www.elizowka.pl](http://www.elizowka.pl), Wielkopolska Gildia Rolno-Ogrodnicza S.A. – **Poznań** – [www.wgro.com.pl](http://www.wgro.com.pl); Podkarpackie Centrum Hurtowe Agrohurt S.A. – **Rzeszów** – [www.mgrt.rzeszow.pl](http://www.mgrt.rzeszow.pl); Sandomierski Ogrodniczy Rynek Hurtowy S.A. – **Sandomierz** – [www.gieldasan.pl](http://www.gieldasan.pl); Dolnośląski Ośrodek Doradztwa Rolniczego we Wrocławiu – **Wrocław**, Rolno-Spożywczy Rynek Hurtowy „Giełda Elbląska” S.A. – **Elbląg** – [www.gielga.elblag.pl](http://www.gielga.elblag.pl), Rolno-Spożywczy Rynek Hurtowy „giełda Kaliska” S.A. - **Kalisz** – [www.gieldakaliska.pl](http://www.gieldakaliska.pl)

**4/ Informacje dot. cen targowiskowych ziemniaków i cebuli dostarczone są przez pracowników ośrodków doradztwa rolniczego.**

**Wydawca:** Ministerstwo Rolnictwa i Rozwoju Wsi; 00-930 Warszawa ul. Wspólna 30  
tel. (022) 623 27 67; fax (022) 623 27 06, 623 27 07

**Adres internetowy:** [strona ZSRIR](#); **E-mail:** [Biuletyn@minrol.gov.pl](mailto:Biuletyn@minrol.gov.pl)

**Autorzy:** Tomasz Chruśliński tel. (022) 623-27-67; E-mail: [Tomasz.Chruslinski@minrol.gov.pl](mailto:Tomasz.Chruslinski@minrol.gov.pl),  
Anna Pankiewicz tel. (022) 623-20-70; E-mail: [Anna.Pankiewicz@minrol.gov.pl](mailto:Anna.Pankiewicz@minrol.gov.pl)

**Warunki dostępu do publikacji:**

Tygodnik jest udostępniany zainteresowanym osobom bezpłatnie.

***Osoby zainteresowane regularnym otrzymywaniem publikacji muszą zgłosić zamówienie na adres Departamentu Rynków Rolnych***

***Informacje o poziomach cen hurtowych niżej wymienionych produktów można uzyskać na stronie internetowej rynków hurtowych***

brokuły, brukselka, cebula czerwona, cukinia, cykoria, fasola „Jaś”, fasola biała, fasola szparagowa, kapusta czerwona, kapusta kiszona, kapusta pekińska, kapusta włoska, koperek, nać pietruszki, ogórki kiszane, rzodkiew biała, szczypiorek, włoszczyzna, agrest, aronia, borówka amerykańska, morele, orzechy laskowe, orzechy włoskie, ananasy, klementynki, kokosy, melony, morele.

**Rynek owoców i warzyw świeżych**

<b>DICTIONARY</b>			
<b>WARZYWA</b>	<b>VEGETABLES</b>	<b>OWOCE</b>	<b>FRUITS</b>
Buraki czerwone	<i>Red beets</i>	Arbuzy	<i>Watermelons</i>
Cebula biała	<i>Onions dry</i>	Banany	<i>Bananas</i>
Czosnek	<i>Garlic</i>	Brzoskwinie	<i>Peaches</i>
Kalafiory	<i>Cauliflowers</i>	Cytryny	<i>Lemons</i>
Kapusta biała	<i>Cabbage- white</i>	Grapefruity	<i>Grapefruit</i>
Marchew	<i>Carrots</i>	Gruszki	<i>Pears</i>
Ogórki długie	<i>Cucumbers</i>	Jabłka	<i>Apples</i>
Ogórki krótkie	<i>Gherkins</i>	Kiwi	<i>Kiwifruit</i>
Ogórki gruntowe	<i>Cucumbers field</i>	Mandarynki	<i>Tangerine</i>
Papryka czerwona	<i>Peppers - red</i>	Nektaryny	<i>Nectarines</i>
Papryka żółta	<i>Peppers - yellow</i>	Pomarańcze	<i>Oranges</i>
Papryka zielona	<i>Peppers - green</i>	Porzeczki czarne	<i>Black currant</i>
Pietruszka	<i>Parsley</i>	Porzeczki czerwone	<i>Red currant</i>
Pomidory szklarn.	<i>Tomatoes greenhouse</i>	Śliwki	<i>Plums</i>
Pomodory gruntowe	<i>Tomatoes</i>	Truskawki	<i>Strawberries</i>
Pory	<i>Leeks</i>	Winogrona	<i>Grapes</i>
Rzodkiewka	<i>Radish</i>	Wiśnie	<i>Cherries</i>
Salata	<i>Lettuce</i>	<b>GRZYBY</b>	<b>MUSHROOMS</b>
Selery	<i>Celeriac</i>	Boczniaki	<i>Boczniak</i>
Ziemniaki	<i>Potatoes</i>	Pieczarki	<i>Champignons</i>