

Rynek owoców i warzyw świeżych

Nr 09 /2012

08 marca 2012 r.

NOTOWANIA W DNIACH 27.02.2012 - 08.03.2012 r.



I.

Badanie prowadzone jest w wybranych spółdzielniach ogrodniczych, zakładach przetwórczych i chłodniach, u wybranych producentów, na wybranych rynkach hurtowych oraz targowiskach

Ceny skupu netto warzyw, ziemniaków i owoców spółdzielniach ogrodniczych 5-6 III 2012 r.

Województwo	Cebula	Kapusta biała	Kapusta czerw. a/	Kapusta pekińska a/	Marchew	Pietruszka	Buraki	Pory a/	Selery
łódzkie	0,50	0,70/a	1,00	1,30/kg	0,50	1,50	0,40	0,80	1,00
małopolskie	0,70	0,45	0,90/kg	1,40	1,20	2,30	0,70	1,30	1,50
mazowieckie				1,15/kg					
podkarpackie	0,30-0,60	0,20-0,40	0,70-1,20	0,80-1,50	0,80-1,15	1,60-2,00	0,38-0,60	0,70	0,80-1,00
podlaskie									
świętokrzyskie									
cena średnia	0,49	0,33	0,97	1,45	0,91	1,84	0,50	0,93	1,04
tydzień temu	0,49	0,32	0,97	1,21	0,88	2,05	0,50	1,05	0,95
rok temu	1,38	1,77	1,68/kg	2,58	1,10	2,72	1,06	1,25	2,94

c.d.

Województwo	Salata a/	Czosnek a/	Kapusta kwaszona	Ogórki kwaszone	Pieczarki	Ziemniaki	Gruszki	Jablka deserowe	Jablka przemysłowe
łódzkie		0,80	1,20		5,50	0,17		1,50-2,00	0,65
małopolskie	2,30	1,10	1,50	3,40	6,00	0,35	3,00	1,40	0,58
mazowieckie								1,00-2,00ex	
podkarpackie	2,30	1,00	1,00-1,50	2,86-3,00	3,00-5,20	0,20-0,33	2,30	1,10-1,75	
podlaskie									
świętokrzyskie									
cena średnia	2,30	0,97	1,25	3,07	4,95	0,27	2,65	1,51	0,62
tydzień temu	2,30	1,02	1,25	3,07	4,72	0,29	2,60	1,50	0,63
rok temu	1,80	1,08	2,51	3,64	5,17	1,31	3,50	2,03	0,65

a/ cena za sztukę, b/ cena za pęczek,

serwis cenowy nie jest pośrednikiem ani stroną w transakcjach, które mogą być zawierane w następstwie skorzystania z bazy danych oraz nie ponosi odpowiedzialności za jakość oferowanych towarów, a także za skutki wykorzystania podanych informacji

Rynek owoców i warzyw świeżych

Ceny skupu netto w zakładach przetwórczych i chłodniach zbierane 5-6 III 2012 r. (zł/kg)

Województwa	Jabłka przemysł.	Cebula obierana	Kapusta biała
dolnośląskie			
kujawsko-pomor.		0,45zł-0,48zł	0,20zł
lubelskie			0,23zł
lubuskie			0,30zł
łódzkie	0,63		
małopolskie	0,65zł		
mazowieckie			
podkarpackie			
podlaskie			0,25zł
pomorskie			
śląskie			
świętokrzyskie			
warmińsko-mazur.			
wielkopolskie			
zachodnio-pomor.			
średnio	0,63-0,65zł	0,47zł	0,24zł
tydzień temu	0,62-0,65zł	0,47zł	0,25zł
<i>rok temu</i>	<i>0,63</i>	<i>1,13</i>	<i>1,10</i>

zł/ cena loco zakład, k/kontraktacja

serwis cenowy nie jest pośrednikiem ani stroną w transakcjach, które mogą być zawierane w następstwie skorzystania z bazy danych oraz nie ponosi odpowiedzialności za jakość oferowanych towarów, a także za skutki wykorzystania podanych informacji

II. Średnie tygodniowe ceny producenta wybranych owoców i warzyw świeżych w zł/kg

obok ceny (w zł/kg) umieszczono informację o zmianie ceny (w %) względem poprzedniego tygodnia ("↑" wzrost, "↓" spadek, "bz" bez zmian, "bn" brak notowań w poprzednim tygodniu)

**Z POWODU PROBLEMÓW TECHNICZNYCH BARAK NOTOWAŃ
W DNIACH 27.02-04.03.2012 /9 t**

Rynek owoców i warzyw świeżych

III. Ceny hurtowe w dniach 06 - 08.03.2011r.

Miejscowość		Bronisze		Lublin		Poznań		Sandomierz		Łódź		Kalisz		Rzeszów	
Data notowania		2012-03-08		2012-03-06		2012-03-07		2012-03-07		2012-03-08		2012-03-08		2012-03-08	
Warzywa	Jedn.	Min	Max	Min	Max	Min	Max	Min	Max	Min	Max	Min	Max	Min	Max
KRAJOWE															
Buraki ćwikłowe	kg	0,80	1,00	0,70	0,80	0,60	0,80	0,40	0,50	0,60	0,90	0,40	0,40	0,60	1,00
Cebula biała	kg	0,30	0,60	0,42	0,60	0,50	0,60	0,25	0,35	0,33	0,60	0,35	0,35	0,40	0,60
Czosnek	kg			11,00	12,00			4,00	9,00					12,00	16,00
Kapusta biała	kg	0,30	0,50	0,40	0,40	0,32	0,40	0,15	0,20	0,20	0,32	0,25	0,25	0,40	0,60
Marchew	kg	0,70	0,80	0,80	0,80	1,00	1,50	0,40	0,60	1,00	1,40	0,80	1,00	1,00	1,60
Ogórki długie	kg											9,20	9,60	9,50	11,00
Ogórki gruntowe	kg	15,00	20,00												
Ogórki krótkie	kg	7,80	8,50	10,00	10,00	10,00	11,00			9,50	11,00	15,00	16,00		
Pietruszka	kg	3,00	4,00	2,40	2,40	2,00	2,60	1,40	1,60	2,00	3,00	1,40	1,40	2,00	3,00
Pomidory	kg					20,00	21,00					24,00	25,00		
Pory	kg	3,00	3,50	3,00	5,00	3,00	4,00	1,30	2,00	1,60	3,00				
Rzodkiewka	peczek			1,10	1,50							2,00	2,00	1,00	1,50
Salata	szt.	3,85	4,16	2,05	2,60	2,00	2,50			2,50	3,13			2,50	3,00
Selery	kg	1,80	2,20	1,60	2,00	1,20	1,60	1,00	1,20	1,40	1,80	0,80	1,00	1,50	2,00
Ziemniaki	kg	0,30	0,46	0,47	0,50	0,27	0,40	0,30	0,40	0,20	0,40	0,20	0,27	0,40	0,60
Boczniki	kg	12,00	16,00			12,00	14,00								
Pieczarki	kg	5,00	6,50	6,50	6,50	4,25	5,00	5,00	5,50	4,50	6,00	3,00	5,00	5,50	6,00
Czosnek	kg					9,00	15,00							12,00	13,00
Kalafiory	szt.	6,00	8,33	3,75	6,00	6,33	6,67			5,67	6,00	6,00	6,50	4,50	7,00
Ogórki długie	kg	7,00	8,50	6,40	6,60	8,00	8,89	6,50	6,70	6,67	7,11	6,80	7,00	9,00	9,00
Ogórki krótkie	kg			7,00	7,00										
Papryka czerwona	kg	9,00	15,00	9,40	10,80	9,60	10,60	8,80	9,00			9,00	10,00	9,00	10,00
Papryka zielona	kg	8,50	10,00			8,00	9,00					13,00	13,00		
Papryka żółta	kg	9,00	15,00			14,00	15,00					15,00	15,00		
Pomidory	kg	6,00	8,00	5,66	7,83	7,67	9,00	7,30	7,50	7,38	7,69	6,67	6,67	5,80	8,00
Pory	kg	4,50	5,30			4,50	5,00					4,00	4,00	2,00	2,00
Rzodkiewka	peczek	1,30	1,50			1,20	1,40			1,40	1,50	1,00	1,30		
Salata	szt.	3,00	3,50	4,70	6,50	2,38	2,50			2,19	2,25	2,00	2,20	2,50	2,50
Ziemniaki	kg	0,80	1,00												
Ziemniaki młode	kg	2,75	4,00	2,80	3,00	2,53	3,00			3,00	3,00			3,00	3,00

Rynek owoców i warzyw świeżych

Miejscowość			Bromisze		Lublin		Poznań		Sandomierz		Łódź		Kalisz		Rzeszów	
Data notowania			2012-03-08		2012-03-06		2012-03-07		2012-03-07		2012-03-08		2012-03-08		2012-03-08	
Owoce	Odm.	Jedn.	Min	Max	Min	Max	Min	Max	Min	Max	Min	Max	Min	Max	Min	Max
KRAJOWE																
Gruszki		kg	2,50	3,20	3,00	4,00	2,50	4,00	2,00	3,00	2,00	3,50	3,00	4,00	1,50	4,00
Jabłka:																
	Alwa	kg	1,33	2,00	2,00	2,00	1,67	2,33			1,53	2,00				
	Boiken	kg			3,00	3,00										
	Booskop	kg			3,00	3,33	2,00	3,00	1,50	1,90						
	Cortland	kg	1,33	2,00	1,87	2,27					1,33	1,87	1,87	2,00		
	Eliza	kg			2,00	2,20	1,67	2,33	1,20	1,40	1,33	1,80				
	Elstar	kg					1,67	2,67			1,33	1,80				
	Gala	kg	1,66	2,00			1,67	2,67			1,67	2,00	2,00	2,53		
	Gloster	kg	1,33	1,86	2,00	2,13	1,67	2,33	1,20	1,40	1,33	1,73	1,67	2,00		
	Golden	kg	1,75	2,20	2,13	2,53	1,67	2,67	1,60	1,90						
	Idared	kg			2,00	2,00			1,30	1,50						
	Jonagold	kg	1,20	1,86	2,00	2,00	1,67	2,33	1,20	1,30			1,87	2,00		
	Jonagored	kg	1,20	1,86					1,30	1,50	1,47	1,87	1,87	2,00		
	Jonica	kg	1,20	1,86					1,20	1,30						
	Ligol	kg	1,33	2,00	2,00	2,33	1,67	2,33	1,20	1,40	1,33	1,80	1,87	2,00		
	Lobo	kg	1,33	2,00	1,87	2,33	1,67	2,33	1,20	1,40	1,33	1,80	2,00	2,00		
	Rubin	kg			2,00	2,33	1,67	2,67	1,20	1,40	1,47	1,93	2,00	2,33		
	Szampion	kg	1,33	2,00	1,87	2,33	1,67	2,33	1,20	1,40	1,53	2,00	1,87	2,00		
IMPORTOWANE																
Ananasy		szt.	3,00	4,00	3,50	8,00	6,00	9,00					5,00	5,00	4,00	5,00
Arbuzy		kg			4,00	4,00			4,80	5,00						
Banany		kg	4,75	5,25	3,60	5,00	4,72	5,22	5,00	5,20	5,28	5,39	3,50	3,50	4,00	5,50
Brzoskwinie		kg											10,00	10,00		
Cytryny		kg	3,30	4,00	3,00	3,80	3,20	3,80	3,80	4,00	3,80	4,00	3,20	3,50	3,00	4,00
Grejfruty		kg	4,00	7,00	3,50	4,50	4,29	7,00	4,80	5,00	4,29	4,64	3,40	3,40	4,00	4,67
Gruszki		kg	3,30	4,00			3,89	4,44	4,30	4,50	3,83	4,00			3,50	4,00
Jabłka		kg	3,50	4,00			4,44	5,11					4,40	4,40		
Mandarynki		kg	4,00	6,00	3,00	5,50	3,00	6,00	4,00	4,50	4,70	5,40	4,50	5,00	3,50	5,00
Morele		kg											12,00	12,00		
Nektarynki		kg					10,00	12,00					12,00	12,00		
Pomarańcze		kg	3,50	5,00	2,75	4,00	3,00	4,30	3,00	4,00	4,30	4,50	3,00	4,50	2,00	4,00
Śliwki		kg	4,00	4,50			10,00	12,00								
Truskawki		kg	12,00	17,00	13,00	16,00	14,00	16,00			12,00	15,00	16,00	18,00	20,00	20,00
Winogrona		kg	8,00	10,00	6,80	10,00	8,89	11,11	17,50	18,00	11,11	12,89	9,00	11,00	17,00	17,00

Zmiany cen hurtowych dla wybranego asortymentu owoców i warzyw

Produkt	Jedn.	Cena zł/jedn				Zmiany ceny (%)								
		01-03-12		08-03-12		w stosunku do poprzedniego notowania*)		2 tyg.		3 tyg.		4 tyg.		
		Min	Max	Min	Max	Min	Max	Min	Max	Min	Max	Min	Max	
1	2	3	4	5	6	7	8	9	10	11	12	13	14	
Warzywa krajowe														
Buraki ćwikłowe	kg	0,40	1,00	0,30	1,00	33,3	0,0	14,3	0,0	0,0	0,0	0,0	0,0	0,0
Boczniki	kg	12,00	16,00	0,80	14,00	1400,0	14,3	0,0	0,0	0,0	0,0	0,0	0,0	0,0
Cebula biała	kg	0,25	0,60	0,20	0,60	25,0	0,0	0,0	-10,4	25,0	-9,1	25,0	0,0	0,0
Kapusta biała	kg	0,15	0,60	0,15	0,60	0,0	0,0	0,0	0,0	0,0	0,0	0,0	0,0	0,0
Marchew	kg	0,40	1,60	0,40	1,60	0,0	0,0	0,0	0,0	0,0	0,0	0,0	0,0	0,0
Ogórki długie	kg	9,20	11,00	9,00	10,00	2,2	10,0	58,6	0,0	58,6	-21,4	2,2	-21,4	0,0
Ogórki krótkie	kg	7,80	16,00	9,00	20,00	-13,3	-20,0	-13,3	45,5	-22,0	33,3	-13,3	14,3	0,0
Pieczarki	kg	3,00	6,50	3,50	6,00	-14,3	8,3	-14,3	-18,8	-14,3	-18,8	-14,3	0,0	0,0
Pietruszka	kg	1,40	4,00	1,40	4,00	0,0	0,0	0,0	0,0	0,0	33,3	0,0	45,5	0,0
Rzodkiewka	peczek	1,00	2,00	1,00	1,50	0,0	33,3	0,0	0,0	0,0	0,0	0,0	33,3	0,0
Salata	szt.	2,00	4,16	1,67	4,16	20,0	0,0	20,0	0,0	25,0	0,0	20,0	0,0	0,0
Salata	szt.	2,00	4,16	1,67	4,16	20,0	0,0	20,0	0,0	25,0	0,0	20,0	0,0	0,0
Selery	kg	0,80	2,20	0,80	2,20	0,0	0,0	0,0	0,0	0,0	0,0	0,0	0,0	0,0
Ziemniaki	kg	0,20	0,60	0,20	0,60	0,0	0,0	0,0	0,0	0,0	13,2	0,0	0,0	0,0
Owoce krajowe														
Gruszki	kg	1,50	4,00	1,50	4,00	0,0	0,0	0,0	0,0	0,0	-20,0	0,0	0,0	0,0
<i>Booskop</i>	kg	3,00	3,33	2,33	3,47	-42,9	-34,6	50,0	4,1	12,4	11,0	50,0	4,1	0,0
<i>Cortland</i>	kg	1,33	2,27	1,33	2,27	0,0	0,0	0,0	6,6	0,0	3,2	0,0	13,5	0,0
<i>Eliza</i>	kg	1,20	2,33	1,20	2,33	0,0	0,0	0,0	16,7	0,0	16,7	0,0	16,7	0,0
<i>Elstar</i>	kg	1,33	2,67	1,33	2,67	0,0	0,0	0,0	0,0	0,0	0,0	0,0	0,0	0,0
<i>Gala</i>	kg	1,66	2,67	1,66	2,67	0,0	0,0	0,0	0,0	0,0	0,0	0,0	0,0	0,0
<i>Gloster</i>	kg	1,20	2,33	1,20	2,33	0,0	0,0	0,0	0,0	0,0	0,0	0,0	0,0	0,0
<i>Golden</i>	kg	1,60	2,67	1,60	2,67	0,0	0,0	20,0	21,2	20,0	0,3	20,0	21,2	0,0
<i>Idared</i>	kg	1,30	2,00	1,20	2,00	8,3	0,0	8,3	-3,4	8,3	7,0	18,2	11,1	0,0
<i>Jonagold</i>	kg	1,20	2,33	1,10	2,33	9,1	0,0	9,1	16,7	9,1	16,7	9,1	25,0	0,0
<i>Jonagored</i>	kg	1,20	2,00	1,20	2,13	0,0	-6,3	0,0	0,0	0,0	7,5	0,0	7,5	0,0
<i>Jonica</i>	kg	1,20	1,86	1,10	1,86	9,1	0,0	9,1	0,0	9,1	0,0	9,1	0,0	0,0
<i>Ligol</i>	kg	1,20	2,33	1,20	2,33	0,0	0,0	0,0	0,1	0,0	9,5	0,0	16,7	0,0
<i>Lobo</i>	kg	1,20	2,33	1,20	2,33	0,0	0,0	0,0	0,1	0,0	6,1	0,0	16,7	0,0
<i>Rubin</i>	kg	1,20	2,67	1,20	2,67	0,0	0,0	0,0	14,3	0,0	14,4	0,0	25,0	0,0
<i>Szampion</i>	kg	1,20	2,33	1,20	2,33	0,0	0,0	0,0	0,1	0,0	12,7	0,0	16,7	0,0
Warzywa importowane														
Czosnek	kg	9,00	15,00	9,00	15,00	0,0	0,0	0,0	0,0	0,0	0,0	0,0	0,0	0,0
Kalafiory	szt.	3,75	8,33	4,50	8,33	-16,7	0,0	-16,7	19,0	-16,7	19,0	7,1	19,0	0,0
Papryka czerwona	kg	8,80	15,00	8,40	15,00	4,8	0,0	4,8	25,0	10,0	36,4	15,8	59,6	0,0
Papryka zielona	kg	8,00	13,00	7,20	10,00	11,1	30,0	11,1	30,0	11,1	18,2	11,1	44,4	0,0
Papryka żółta	kg	9,00	15,00	9,00	15,00	0,0	0,0	5,9	25,0	12,5	31,6	18,4	36,4	0,0
Pory	kg	2,00	5,30	4,50	5,30	-55,6	0,0	-46,7	6,0	-46,7	17,8	-31,0	32,5	0,0
Salata	szt.	2,00	6,50	2,50	6,00	-20,0	8,3	-9,1	8,3	11,1	62,5	0,0	62,5	0,0
Ziemniaki	kg	0,80	1,00	0,80	1,00	0,0	0,0	0,0	0,0	0,0	0,0	0,0	0,0	0,0
Ziemniaki młode	kg	2,53	4,00	2,67	4,00	-5,0	0,0	-5,0	0,0	-5,0	20,0	-5,0	20,0	0,0
Owoce importowane														
Ananasy	szt.	3,00	9,00	2,50	9,00	20,0	0,0	0,0	0,0	0,0	0,0	20,0	0,0	0,0
Arbuzy	kg	4,00	5,00	4,80	5,00	-16,7	0,0	-16,7	-54,5	-16,7	-54,5	-16,7	0,0	0,0
Banany	kg	3,50	5,50	3,50	5,50	0,0	0,0	2,9	0,0	5,1	0,0	0,0	0,0	0,0
Cytryny	kg	3,00	4,00	2,80	4,00	7,1	0,0	0,0	-16,7	7,1	-16,7	7,1	0,0	0,0
Grejpfruty	kg	3,40	7,00	3,40	7,00	0,0	0,0	0,0	0,0	0,0	0,0	0,0	0,0	0,0
Gruszki	kg	3,30	4,50	3,30	4,50	0,0	0,0	0,0	-10,0	0,0	-4,7	0,0	-4,7	0,0
Jabłka	kg	3,50	5,11	3,50	5,11	0,0	0,0	0,0	0,0	0,0	0,0	0,0	0,0	0,0
Mandarynki	kg	3,00	6,00	3,00	6,00	0,0	0,0	0,0	0,0	0,0	0,0	20,0	0,0	0,0
Nektarynki	kg	10,00	12,00	12,00	15,20	-16,7	-21,1	-16,7	-21,1	-16,7	-21,1	-16,7	-21,1	0,0
Truskawki	kg	12,00	20,00	14,00	23,00	-14,3	-13,0	-20,0	-20,0	-14,3	-20,0	-20,0	-33,3	0,0
Pomarańcze	kg	2,00	5,00	2,00	4,50	0,0	11,1	0,0	-9,1	0,0	-9,1	-16,7	0,0	0,0
Winogrona	kg	6,80	18,00	7,00	18,00	-2,9	0,0	9,7	0,0	-19,0	0,0	-32,0	0,0	0,0

Rynek owoców i warzyw świeżych

* data wydania biuletynu

Źródło: Obliczenia własne na podstawie danych pochodzących z giełd i rynków hurtowych.

** Zmiana ceny minimalnej w stosunku do poprzedniego notowania w % = [(kolumna 3 - kolumna 5) / kolumna 5] x 100

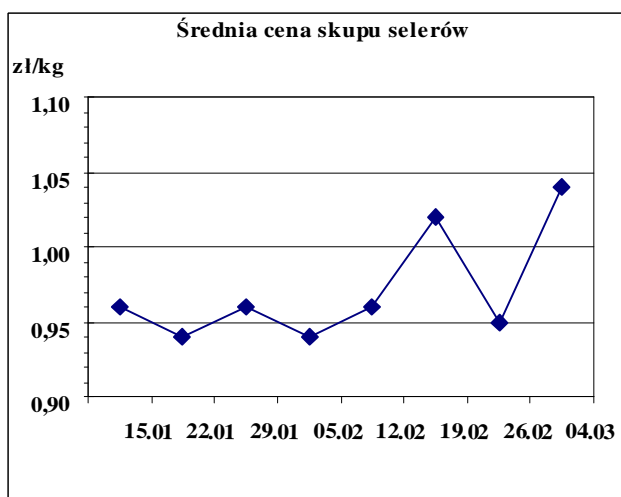
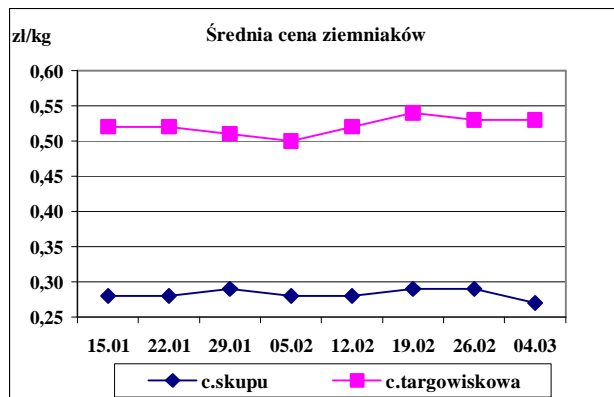
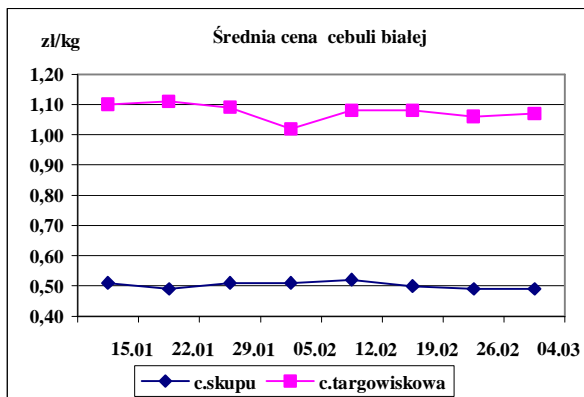
Zmiana ceny maksymalnej w stosunku do poprzedniego notowania w % = [(kolumna 4 - kolumna 6) / kolumna 6] x 100

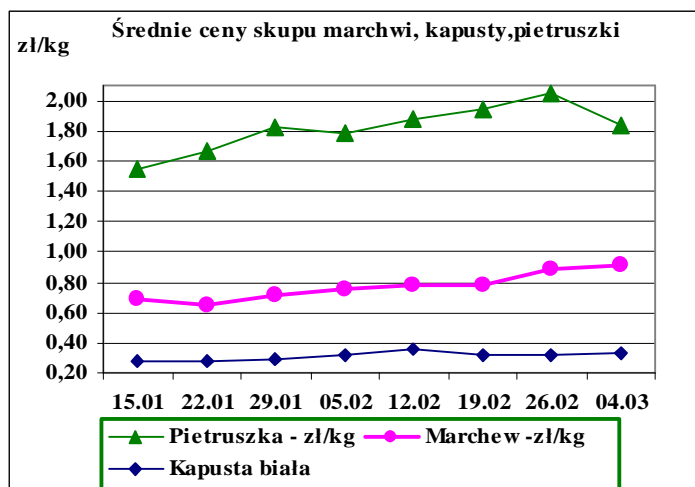
Ceny targowiskowe ziemniaków i cebuli białej w okresie 27.02- 02.03.2012					
Kategoria towaru	Kategoria ceny	Tydzień		Zmiana tygodniowa w [%]	Zmiana roczna w [%]
		analizowany 09/12	poprzedni 08/11		
ziemniaki jadalne					
	min. w zł/dt	15,00	15,00	0,0	-81,3
	max. w zł/dt	100,00	100,00	0,0	-50,0
	średnia w zł/dt	53,04	53,06	0,0	-58,9
cebula biała					
	min. w zł/kg	0,22	0,22	0,0	-78,0
	max. w zł/kg	2,05	2,05	0,0	-29,3
	średnia w zł/kg	1,07	1,06	0,9	-47,5

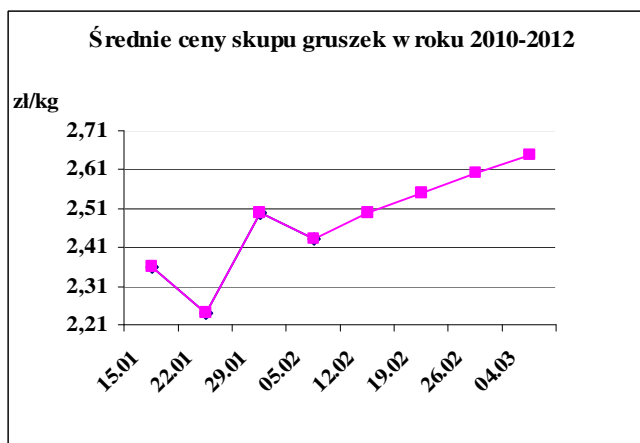
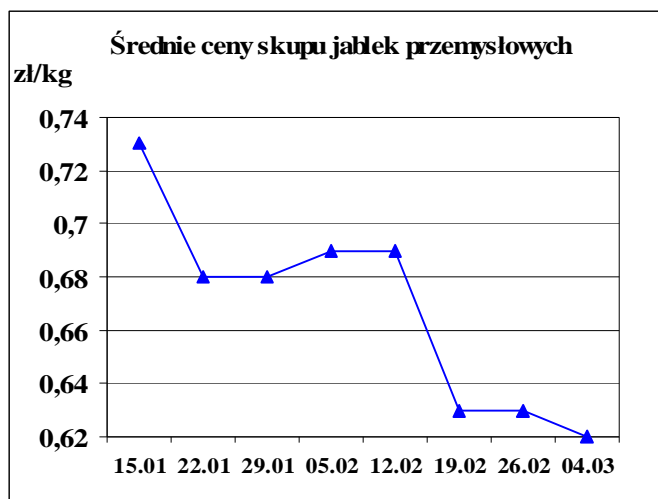
Średnie ceny targowiskowe ziemniaków i cebuli białej wg województw w 2012 r. (daty podane w tabeli oznaczają ostatni dzień analizowanego tygodnia)

Województwo	Ziemniaki jadalne			Cebula biała		
	Cena w zł/dt		Tygodniowa zmiana w [%]	Cena w zł/kg		Tygodniowa zmiana w [%]
	2012-03-04	2012-02-26		2012-03-04	2012-02-26	
DOLNOŚLĄSKIE	55,00	57,50	-4,3	1,35	1,38	-2,2
KUJAWSKO-POMORSKIE	47,50	38,00	25,0	0,91	0,77	18,2
LUBELSKIE	48,11	50,67		0,76	0,76	0,0
LUBUSKIE	80,00	80,00		1,50	1,50	
ŁÓDZKIE	45,71	48,33	-5,4	0,89	0,88	1,1
MAŁOPOLSKIE	33,60	29,00	15,9	0,64	0,49	30,6
MAZOWIECKIE	47,64	47,67	-0,1	0,97	0,91	6,6
OPOLSKIE	70,00	72,50	-3,4	1,30	1,30	0,0
PODKARPACKIE	58,75	61,25		1,08	1,17	
PODLASKIE	73,33	71,67	2,3	1,24	1,19	4,2
POMORSKIE	77,50	80,00	-3,1	1,45	1,38	5,1
ŚLĄSKIE	50,60	50,00	1,2	1,06	1,06	0,0
ŚWIĘTOKRZYSKIE	34,88	33,00	5,7	0,50	0,57	-12,3
WARMIŃSKO-MAZURSKIE	62,50	70,00	-10,7	1,20	1,20	0,0
WIELKOPOLSKIE	55,50	52,78	5,2	1,46	1,46	
ZACHODNIOPOMORSKIE	65,00	65,00	0,0	1,24	1,26	-1,6

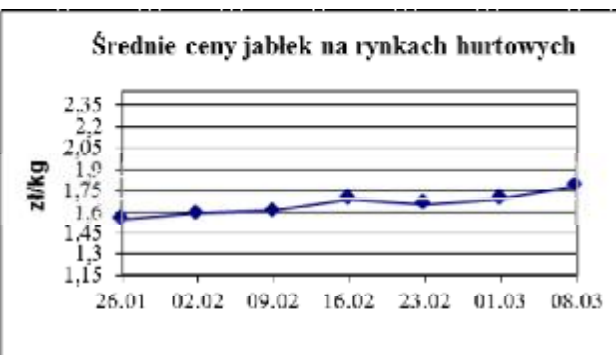
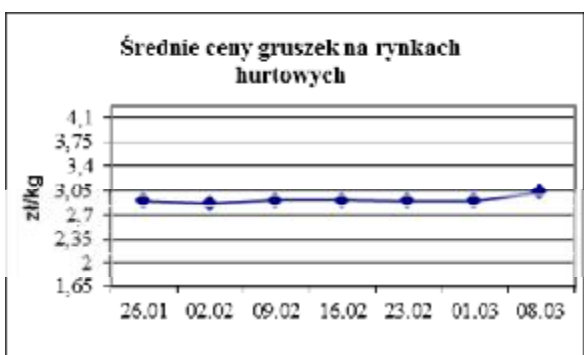
Średnie ceny skupu * i targowiskowe w roku 2012







ŚREDNIE CENY NA RYNKACH HURTOWYCH



Rynek owoców i warzyw świeżych - ukazuje się w każdy czwartek o godzinie 13⁰⁰.

1/ Informacje dot. cen skupu dostarczane są przez IER i GŻ

2/ Informacje dot. cen producenta dostarczane są przez KRIR

3/ Informacje dot. cen hurtowych dostarczone są przez przedstawicieli niżej wymienionych rynków hurtowych i ośrodków doradztwa rolniczego.

Warszawski Rolno-Spożywczy Rynek Hurtowy S.A. – **Bronisze** – www.bronisze.com.pl; Lubelski Rynek Hurtowy S.A. – **Lublin** – www.elizowka.pl, Wielkopolska Gildia Rolno-Ogrodnicza S.A. – **Poznań** – www.wgro.com.pl; Podkarpackie Centrum Hurtowe Agrohurt S.A. – **Rzeszów** – www.mgrt.rzeszow.pl; Sandomierski Ogrodniczy Rynek Hurtowy S.A. – **Sandomierz** – www.gieldasan.pl; Dolnośląski Ośrodek Doradztwa Rolniczego we Wrocławiu – **Wrocław**, Rolno-Spożywczy Rynek Hurtowy „Giełda Elbląska” S.A. – **Elbląg** – www.gielga.elblag.pl, Rolno-Spożywczy Rynek Hurtowy „giełda Kaliska” S.A. - **Kalisz** – www.gieldakaliska.pl

4/ Informacje dot. cen targowiskowych ziemniaków i cebuli dostarczone są przez pracowników ośrodków doradztwa rolniczego.

Wydawca: Ministerstwo Rolnictwa i Rozwoju Wsi; 00-930 Warszawa ul. Wspólna 30
tel. (022) 623 27 67; fax (022) 623 27 06, 623 27 07

Adres internetowy: [strona ZSRIR](http://strona.ZSRIR); **E-mail:** Biuletyn@minrol.gov.pl

Autorzy: Tomasz Chruśliński tel. (022) 623-27-67; E-mail: Tomasz.Chruslinski@minrol.gov.pl,
Anna Adamczyk tel. (022) 623-20-70; E-mail: Anna.Adamczyk@minrol.gov.pl

Warunki dostępu do publikacji:

Tygodnik jest udostępniany zainteresowanym osobom bezpłatnie.

Osoby zainteresowane regularnym otrzymywaniem publikacji muszą zgłosić zamówienie na adres Departamentu Rynków Rolnych

Informacje o poziomie cen hurtowych niżej wymienionych produktów można uzyskać na stronie internetowej rynków hurtowych

brokuły, brukselka, cebula czerwona, cukinia, cykoria, fasola “Jaś”, fasola biała, fasola szparagowa, kapusta czerwona, kapusta kiszona, kapusta pekińska, kapusta włoska, koperek, nać pietruszki, ogórki kiszane, rzodkiew biała, szczypiorek, włoszczyzna, agrest, aronia, borówka amerykańska, morele, orzechy laskowe, orzechy włoskie, ananasy, klementynki, kokosy, melony, morele.

DICTIONARY			
WARZYWA	VEGETABLES	OWOCE	FRUITS
Buraki czerwone	<i>Red beets</i>	Arbuzy	<i>Watermelons</i>
Cebula biała	<i>Onions dry</i>	Banany	<i>Bananas</i>
Czosnek	<i>Garlic</i>	Brzoskwinie	<i>Peaches</i>
Kalafiory	<i>Cauliflowers</i>	Cytryny	<i>Lemons</i>
Kapusta biała	<i>Cabbage- white</i>	Grapefruity	<i>Grapefruit</i>
Marchew	<i>Carrots</i>	Gruszki	<i>Pears</i>
Ogórki długie	<i>Cucumbers</i>	Jabłka	<i>Apples</i>
Ogórki krótkie	<i>Gherkins</i>	Kiwi	<i>Kiwifruit</i>
Ogórki gruntowe	<i>Cucumbers field</i>	Mandarynki	<i>Tangerine</i>
Papryka czerwona	<i>Peppers - red</i>	Nektaryny	<i>Nectarines</i>
Papryka żółta	<i>Peppers - yellow</i>	Pomarańcze	<i>Oranges</i>
Papryka zielona	<i>Peppers - green</i>	Porzeczki czarne	<i>Black currant</i>
Pietruszka	<i>Parsley</i>	Porzeczki czerwone	<i>Red currant</i>
Pomidory szklarn.	<i>Tomatoes greenhouse</i>	Śliwki	<i>Plums</i>
Pomodory gruntowe	<i>Tomatoes</i>	Truskawki	<i>Strawberries</i>
Pory	<i>Leeks</i>	Winogrona	<i>Grapes</i>
Rzodkiewka	<i>Radish</i>	Wiśnie	<i>Cherries</i>
Salata	<i>Lettuce</i>	GRZYBY	MUSHROOMS
Selery	<i>Celeriac</i>	Boczniaki	<i>Boczniak</i>
Ziemniaki	<i>Potatoes</i>	Pieczarki	<i>Champignons</i>