

Rynek owoców i warzyw świeżych

Nr 13/ 2010

8 kwietnia 2010 r.

NOTOWANIA W DNIACH 29.03.2010 -08.04.2010



Badanie prowadzone jest w wybranych spółdzielniach ogrodniczych, zakładach przetwórczych i chłodniach, u wybranych producentów, na wybranych rynkach hurtowych oraz targowiskach.

I. Ceny skupu netto warzyw, ziemniaków i owoców w spółdzielniach ogrodniczych w dniach 29-30.III.2010 r.

Województwo	Cebula	Kapusta biała	Kapusta czerwona	Marchew	Pietruszka	Buraki	Pory a/	Selery
łódzkie	1,50	0,80	1,20/szt.	0,90	3,80	0,60	1,10	1,70
małopolskie								
mazowieckie								
podkarpackie	1,60-1,80	0,70-0,77	0,80-0,95	0,78-0,97	4,00-4,40	0,60-0,65	1,53	1,50-1,80
podlaskie								
świętokrzyskie								
cena średnia	1,63	0,76	0,88	0,88	4,07	0,71	1,32	1,67
tydzień temu	1,60	0,77	1,05	0,92	4,05	0,69	1,57	1,63
rok temu	0,57	0,27	0,44	1,17	1,85	0,61	3,57/kg	1,54

c.d.

Województwo	Fasola biała jednolita	Kapusta kwaszona	Pieczarki	Ziemniaki	Jablaka deserowe	Jabłka odm. Idared	Jabłka odm. Szampion	Orzechy łoskie luszczon
łódzkie		1,10	5,00	0,50	1,00-1,50			
małopolskie				0,60	0,70-1,10	0,70	0,70-1,10	10,00
mazowieckie					0,40ex-1,20ex.	0,40ex-0,50ex		
podkarpackie	3,65-3,70	0,90-1,20	4,50-5,00	0,47-0,60	0,70-1,70	1,00	1,00	8,00-13,30
podlaskie								
świętokrzyskie								
cena średnia	3,68	1,07	4,83	0,54	1,10	0,85	0,92	13,301
tydzień temu	3,95	1,09	4,93	0,56	1,06	0,98	0,95	11,65
rok temu	4,54	1,30	4,59	0,54	1,08	0,83	0,85	10,501

a/ cena za sztukę, b/ cena za pęczek, ex/ eksportowe, cena nie liczona do średniej

serwis cenowy nie jest pośrednikiem ani stroną w transakcjach, które mogą być zawierane w następstwie skorzystania z bazy danych oraz nie ponosi odpowiedzialności za jakość oferowanych towarów, a także za skutki wykorzystania podanych informacji

Rynek owoców i warzyw świeżych

Ceny skupu netto w zakładach przetwórczych i chłodniach 29-30 III 2010 r. (zł/kg)

Województwa	Jablka przemysłowe	Cebula obierana	Marchew na kostkę/przecier	Buraki	Pasternak
dolnośląskie					
kujawsko-pomor.		1,60zł-1,65zł		0,25zł	
lubelskie		1,50zł			
lubuskie					
łódzkie	0,17zł				
małopolskie					
mazowieckie	0,18zł-0,19zł				
podkarpackie		1,65zł			
podlaskie					
pomorskie			0,32zł-0,39zł		0,48zł
śląskie	0,23zł			0,35zł	
świętokrzyskie					
warmińsko-mazur.					
wielkopolskie					
zachodnio-pomor.					
średnio	0,19zł	1,60zł	0,36zł	0,30zł	0,48zł
tydzień temu	0,19zł	1,50zł	0,32zł	0,30zł	-
rok temu	0,20	0,76	0,43	0,42	0,40

zł/ cena loco zakład,k/kontraktacja

serwis cenowy nie jest pośrednikiem ani stroną w transakcjach, które mogą być zawierane w następstwie skorzystania z bazy danych oraz nie ponosi odpowiedzialności za jakość oferowanych towarów, a także za skutki wykorzystania podanych informacji

II. Średnie tygodniowe ceny producenta wybranych owoców i warzyw świeżych w zł/kg

obok ceny (w zł/kg) umieszczono informację o zmianie ceny (w %) względem poprzedniego tygodnia ("↑" wzrost, "↓" spadek, "bz" bez zmian, "bn" brak notowań w poprzednim tygodniu)

29 marca-04 kwietnia 2010/13 t

Województwo/Towar	Mazowieckie		Świętokrzyskie		Wielkopolskie		Podkarpackie	
	cena w zł/kg (szt*)	zmiana ceny w %	cena w zł/kg (szt*)	zmiana ceny w %	cena w zł/kg (szt*)	zmiana ceny w %	cena w zł/kg (szt*)	zmiana ceny w %
Jablka (op.5-20 kg)Golden delicious(70/80mm)			1,14	↓ 1,72				
Jablka (op.5-20 kg) Jonagold+Jonagored (70/80mm)	0,61	bz	0,70	bz				
Jablka (op.5-20 kg) Idared (70/80mm)	0,52	□ 4,0	0,66	↓ 5,71				
Jablka (op.5-20 kg)Shampion (70/80mm)	0,60	↓ 4,76	0,71	↓ 5,33				
Jablka (op.5-20 kg) Boskoop(70/80mm)	1,30	↓ 27,78						
Jablka (op.5-20 kg) Gala (65/70mm)	0,00	0,00	1,03	↓ 3,74				
Jablka (op.5-20 kg) Eliza (65/70mm)			0,71	↓ 5,33				
Jablka (op.5-20 kg) Ligol (65/70mm)			0,90	□ 5,88				
Gruszki (op.5-20 kg)Conference (60/65 mm)	1,20	↓ 45,45						
Cebula żółta 40-80 mm; op.5-25 kg			1,45	↓ 2,03				
Cebula biała 40-80 mm op.5-25 kg	1,31	□ 14,91			0,80	bn	1,90	□ 18,75
Marchew wszystkie odmiany pakowane luzem	0,62	□ 6,9	0,70	↓ 1,41	1,38	bn	1,10	↓ 8,33
Pietruszka korzeń op. 10 kg			2,91	□ 4,3	3,35	bn	5,00	bz
Seler pakowany luzem			1,48	bz	1,89	bn	3,50	□ 45,83
Burak ćwikłowy młody op. 10-15 kg			0,60	□ 1,69			1,00	□ 11,11
Pomidorv. typ okrągły: 56/67mm; 67/82 mmop. 5-6 kg							13,00	□ 36,84
Ogórki typ gładkie 350/500g					8,96	bn	5,00	↓ 16,67
Kapusta pekińska			1,41	□ 11,02				
Kapusta czerwona młoda wszystkie odmiany za			0,75	bz				
Kapusta włoska wszystkie odmiany za główkę			2,38	□ 28,65				
Salata masłowa (cena za szt.)							1,80	↓ 43,75
Por (cena za szt.)			1,30	□ 44,44				
Rzodkiewka (cena za pęczek)			1,20	bn			1,70	↓ 5,56
Natka pietruszki (cena za pęczek)							1,00	□ 25,0
Koperek (cena za pęczek)							1,00	□ 42,86
Szczypior (cena za pęczek)							1,00	□ 11,11
Fasola "Piękny Jaś"			8,00	↓ 0,37				
Ziemniaki (op. 30 kg)			0,59	bz				
Pieczarki 30-65 mm					4,35	bn		

III. Ceny hurtowe w dniach 02-08.04.2010r.

Miejscowość			Bronisze		Lublin		Poznań		Sandomierz		Zielona Góra		Kalisz		Rzeszów	
Data notowania			2010-04-08		2010-04-02		2010-04-08		2010-04-07		2010-04-07		2010-04-08		2010-04-08	
Warzywa	Jedn.		Min	Max	Min	Max	Min	Max	Min	Max	Min	Max	Min	Max	Min	Max
KRAJOWE																
Buraki ćwikłowe	kg		0,80	1,00	0,80	0,90	0,60	0,80	0,50	0,70	0,90	0,90	0,70	0,70	1,00	1,20
Cebula biała	kg		1,75	2,20	1,70	1,87	1,20	1,50	1,30	1,70	1,40	1,60	1,20	1,50	1,80	1,80
Kalafior	szt.						2,50	4,50								
Kapusta biała	kg		0,80	1,10	1,00	1,00	0,88	1,00	0,70	0,80	1,00	1,00	0,80	0,90	1,00	1,00
Marchew	kg		0,75	1,30	0,70	1,00	1,00	1,40	0,60	1,00	0,80	1,00	0,80	1,20	1,20	1,20
Ogórki długie	kg		4,50	5,50					5,50	6,00			4,00	4,20	5,50	6,00
Ogórki gruntowe	kg		7,50	8,50	10,00	10,00					10,00	10,00				
Ogórki krótkie	kg		5,00	6,00	7,00	7,50	5,00	6,00					6,50	7,00		
Pietruszka	kg		4,50	6,00	4,00	4,20	3,00	4,00	2,50	3,50	4,00	4,40	3,50	4,00	5,50	6,00
Pomidory	kg		9,00	11,50	9,67	11,67	12,00	13,33	10,00	10,80			8,33	9,50	9,50	10,50
Pory	kg		4,00	5,00	4,00	6,40	3,40	6,00					3,50	5,00		
Rzodkiewka	peczek		2,30	3,00			2,20	2,50	1,00	1,50	2,70	2,80				
Salata	szt.		3,00	4,12	2,80	3,80	2,00	3,00			2,80	3,40	2,50	2,50		
Selery	kg		2,00	2,50	2,40	3,00	1,40	2,00	1,40	2,00	2,40	3,00	1,60	2,00	3,00	3,00
Ziemniaki	kg		0,80	1,00	0,60	1,00	0,53	0,60	0,50	0,70	0,73	0,80	0,47	0,47	0,70	0,80
Boczniki	kg		10,00	13,00			11,20	12,00								
Pieczarki	kg		4,50	5,50	5,50	6,00	4,50	5,00	5,50	6,00	4,66	4,80	3,00	4,66	5,50	6,00
IMPORTOWANE																
Cebula biała	kg		1,50	1,80												
Czosnek	kg				10,00	20,00	10,50	12,00	10,00	15,00	12,00	12,00	12,00	13,00	13,00	13,00
Kalafior	szt.		5,00	7,00	4,00	6,00	6,00	7,00			6,50	6,60	5,00	7,00		
Kapusta młoda	szt.						4,60	6,00								
Marchew	kg						1,10	1,20								
Ogórki długie	kg						4,89	6,67	4,50	4,50	6,30	6,50	8,50	9,00		
Ogórki krótkie	kg						5,00	6,00								
Papryka czerwona	kg		15,00	17,00	14,00	15,50	14,00	15,00	12,00	13,00	15,00	15,00			18,00	18,00
Papryka zielona	kg		13,00	15,00			10,00	11,00			12,00	12,00				
Papryka żółta	kg		15,00	17,00			11,00	11,60							18,00	18,00
Pomidory	kg		10,00	10,00	8,50	9,60	10,00	14,00	6,00	8,00	6,60	12,00	8,33	10,83		
Pory	kg		5,00	6,00			6,50	6,80								
Rzodkiewka	peczek		1,20	1,75	2,70	3,50	2,10	2,50					2,00	2,40		
Salata	szt.		3,50	5,00	7,50	8,00	3,00	3,50					3,00	5,00	3,50	3,50
Ziemniaki	kg		0,80	1,00			0,64	0,80					0,80	0,80		
Ziemniaki młode	kg		2,00	2,50	2,00	3,00	2,20	2,40							2,50	2,50

Rynek owoców i warzyw świeżych

Miejscowość			Bronisze		Lublin		Poznań		Sandomierz		Zielona Góra		Kalisz		Rzeszów	
Data notowania			2010-04-08		2010-04-02		2010-04-08		2010-04-07		2010-04-07		2010-04-08		2010-04-08	
Owoce	Odm.	Jedn.	Min	Max	Min	Max	Min	Max	Min	Max	Min	Max	Min	Max	Min	Max
KRAJOWE																
Gruszki		kg	2,00	3,50	2,50	3,00	2,00	3,00	1,80	2,00					2,50	3,00
Jablka	Alwa	kg	1,00	1,45	1,00	1,00										
	Boiken	kg	1,20	1,55												
	Booskop	kg			1,33	2,00	1,53	2,00	0,60	0,90						
	Cortland	kg	1,00	1,66	1,00	1,20	1,33	1,47					0,80	1,00		
	Eliza	kg			1,00	1,60			0,60	0,80						
	Elstar	kg	1,00	1,66									0,80	1,00		
	Gala	kg	1,00	1,66	1,20	1,20	1,20	1,60	0,80	1,20			0,80	1,00		
	Gloster	kg	1,00	1,66	1,20	1,47										
	Golden	kg	1,20	1,86			1,33	1,67	0,80	1,30			1,00	1,20		
	Idared	kg			0,67	1,60			0,50	0,80						
	Jonagold	kg	1,00	1,66									1,00	1,20		
	Jonagored	kg	1,00	1,66			1,47	1,60	0,50	0,90			0,67	1,00		
	Ligol	kg	1,10	1,45	1,00	1,60	1,33	1,60	0,80	1,20						
	Lobo	kg	1,00	1,66	0,67	1,60	1,20	1,60	0,50	0,90			0,80	1,00		
	Szampion	kg	1,00	1,66	1,20	1,60	1,33	1,60	0,50	0,80						
IMPORTOWANE																
Ananasy		szt.	4,00	6,00	4,00	9,00	3,70	8,50					4,00	4,00	4,00	4,00
Arbuzy		kg	3,50	4,00	3,20	4,00	3,20	3,60			3,60	3,60	2,40	2,80		
Banany		kg	3,75	4,33	3,78	4,50	4,00	4,22	4,10	4,30	4,20	4,30	3,22	3,33	4,00	4,20
Cytryny		kg	4,00	5,00	3,00	4,00	3,60	4,50	3,80	4,00	4,20	4,40	3,50	4,00	4,50	5,00
Grejpfruty		kg	5,00	6,40	4,00	6,00	3,43	6,79	4,80	5,00	5,00	7,00	4,00	7,50	5,00	5,00
Gruszki		kg	2,50	5,00			3,00	4,44			4,20	5,50				
Jablka		kg	4,30	5,00			3,89	4,44								
Maliny		kg					65,20	66,00								
Mandarynki		kg	5,50	7,50	3,50	5,00	3,00	6,00	5,00	5,50	5,00	5,00	2,50	4,60	4,00	5,00
Pomarańcze		kg	3,40	4,75	2,00	4,20	3,00	4,80	2,50	4,50	3,40	4,50	3,50	4,00	2,50	4,50
Truskawki		kg	8,00	11,00	10,00	17,50	16,00	18,00					25,00	25,00		
Winogrona		kg	10,00	12,00	8,50	10,50	6,67	10,67	8,90	11,00	8,50	8,50	8,57	8,57	10,00	10,00

Zmiany cen hurtowych dla wybranego asortymentu owoców i warzyw

Produkt	Jedn.	Cena zł/jedn				Zmiany ceny (%)							
		08-04-10		01-04-10		w stosunku do poprzedniego notowania*)		2 tyg.		3 tyg.		4 tyg.	
		Min	Max	Min	Max	Min	Max	Min	Max	Min	Max	Min	Max
1	2	3	4	5	6	7	8	9	10	11	12	13	14
Warzywa krajowe													
Buraki ćwikłowe	kg	0,50	1,20	0,50	1,20	0,0	0,0	-16,7	20,0	0,0	20,0	0,0	20,0
Boczniki	kg	10,00	13,00	10,00	13,00	0,0	0,0	0,0	0,0	0,0	0,0	0,0	0,0
Cebula biała	kg	1,20	2,20	1,20	2,20	0,0	0,0	0,0	0,0	20,0	22,2	20,0	22,2
Marchew	kg	0,60	1,40	0,60	1,40	0,0	0,0	-14,3	0,0	0,0	0,0	0,0	-6,7
Kapusta biała	kg	0,70	1,10	0,70	1,10	0,0	0,0	0,0	0,0	16,7	-8,3	16,7	-8,3
Kalafior	szt.	2,50	4,50	2,50	4,50	0,0	0,0	0,0	0,0	0,0	0,0	0,0	0,0
Ogórki długie	kg	4,00	6,00	5,50	7,00	-27,3	-14,3	0,0	-20,0	-11,1	-33,3	-48,4	-36,8
Ogórki krótkie	kg	5,00	7,50	6,00	7,75	-16,7	-3,2	25,0	-37,5	-9,1	-42,3	-37,5	-50,0
Pieczarki	kg	3,00	6,00	4,00	7,00	-25,0	-14,3	0,0	0,0	0,0	0,0	0,0	0,0
Pietruszka	kg	2,50	6,00	2,50	5,00	0,0	20,0	0,0	20,0	0,0	20,0	0,0	20,0
Pomidory	kg	8,33	13,33	9,50	15,00	-12,3	-11,1	-16,7	-11,1	-30,6	-33,3	-53,7	-44,4
Pory	kg	3,40	6,40	3,40	7,00	0,0	-8,6	-15,0	0,0	-9,3	-1,5	-2,9	-3,0
Rzodkiewka	peczek	1,00	3,00	1,00	3,30	0,0	-9,1	0,0	20,0	42,9	20,0	-33,3	76,5
Salata	szt.	2,00	4,12	2,00	4,60	0,0	-10,4	0,0	9,9	0,0	-4,2	0,0	-4,2
Selery	kg	1,40	3,00	1,40	2,50	0,0	20,0	0,0	15,4	40,0	20,0	40,0	20,0
Ziemniaki	kg	0,47	1,00	0,50	1,00	-6,7	0,0	0,0	0,0	0,0	0,0	0,0	-16,7
Owoce krajowe													
Gruszki	kg	1,80	3,50	1,80	3,00	0,0	16,7	0,0	16,7	0,0	16,7	0,0	16,7
Jablka:													
<i>Boiken</i>	kg	1,20	1,55	1,20	1,55	0,0	0,0	0,0	0,0	0,0	0,0	0,0	0,0
<i>Booskop</i>	kg	0,60	2,00	0,60	2,00	0,0	0,0	0,0	0,0	-14,3	0,0	-14,3	0,0
<i>Cortland</i>	kg	0,80	1,66	1,00	1,66	-20,0	0,0	0,0	0,0	0,0	0,0	0,0	0,0
<i>Eliza</i>	kg	0,60	1,60	0,60	1,67	0,0	-4,2	0,0	0,0	-14,3	-4,2	-50,0	8,8
<i>Elstar</i>	kg	0,80	1,66	1,00	1,66	-20,0	0,0	0,0	0,0	0,0	0,0	0,0	0,0
<i>Gala</i>	kg	0,80	1,66	0,80	1,66	0,0	0,0	0,0	0,0	0,0	-7,8	0,0	0,0
<i>Gloster</i>	kg	1,00	1,66	1,00	1,66	0,0	0,0	0,0	0,0	0,0	0,0	0,0	0,0
<i>Golden</i>	kg	0,80	1,86	0,80	1,86	0,0	0,0	0,0	0,0	-11,1	0,0	-11,1	0,0
<i>Idared</i>	kg	0,50	1,60	0,50	1,33	0,0	20,3	0,0	33,3	-16,7	33,3	-16,7	33,3
<i>Jonagold</i>	kg	1,00	1,66	1,00	1,66	0,0	0,0	0,0	0,0	0,0	0,0	0,0	0,0
<i>Jonagored</i>	kg	0,50	1,66	0,50	1,66	0,0	0,0	0,0	0,0	-16,7	0,0	-16,7	0,0
<i>Ligol</i>	kg	0,80	1,60	0,80	1,60	0,0	0,0	0,0	0,0	-11,1	0,0	-11,1	0,0
<i>Lobo</i>	kg	0,50	1,66	0,50	1,66	0,0	0,0	0,0	-37,5	0,0	-16,7	0,0	-16,7
<i>Szampion</i>	kg	0,50	1,66	0,50	1,67	0,0	-0,6	0,0	0,0	-16,7	0,0	-16,7	0,0
Warzywa importowane													
Czosnek	kg	10,00	20,00	10,00	20,00	0,0	0,0	0,0	0,0	25,0	33,3	25,0	33,3
Kalafior	szt.	4,00	7,00	4,50	7,00	-11,1	0,0	-20,0	-18,6	-20,0	-9,1	-20,0	-9,1
Kapusta młoda	szt.	4,60	6,00	4,60	6,00	0,0	0,0	0,0	9,1	0,0	9,1	0,0	9,1
Marchew	kg	1,10	1,20	1,10	1,20	0,0	0,0	0,0	0,0	0,0	0,0	0,0	0,0
Ogórki krótkie	kg	5,00	6,00	5,00	6,00	0,0	0,0	0,0	-72,7	0,0	-72,7	0,0	-72,7
Papryka czerwona	kg	12,00	18,00	12,00	17,00	0,0	5,9	71,4	38,5	71,4	44,0	71,4	44,0
Papryka zielona	kg	10,00	15,00	10,00	13,00	0,0	15,4	0,0	30,4	5,3	36,4	5,3	36,4
Papryka żółta	kg	11,00	18,00	11,00	17,00	0,0	5,9	83,3	44,0	83,3	44,0	83,3	44,0
Pomidory	kg	6,00	14,00	6,00	13,30	0,0	5,3	50,0	27,3	50,0	27,3	50,0	29,2
Pory	kg	5,00	6,80	5,50	7,00	-9,1	-2,9	-9,1	-2,9	-9,1	-2,9	-9,1	-2,9
Rzodkiewka	peczek	1,20	3,50	1,80	2,75	-33,3	27,3	-7,7	75,0	-4,0	105,9	-20,0	89,2
Salata	szt.	3,00	8,00	3,00	7,50	0,0	6,7	76,5	14,3	76,5	53,8	76,5	60,0
Ziemniaki	kg	0,64	1,00	0,64	1,00	0,0	0,0	0,0	0,0	0,0	0,0	0,0	0,0
Ziemniaki młode	kg	2,00	3,00	2,00	2,80	0,0	7,1	8,1	7,1	11,1	0,0	11,1	7,1
Owoce importowane													
Ananasy	szt.	3,70	9,00	3,70	8,50	0,0	5,9	0,0	-10,0	0,0	-10,0	23,3	-10,0
Arbuzy	kg	2,40	4,00	3,00	4,00	-20,0	0,0	0,0	0,0	0,0	0,0	0,0	0,0
Banany	kg	3,22	4,50	3,20	4,70	0,7	-4,3	0,0	3,9	0,0	-1,1	0,0	7,1
Cytryny	kg	3,00	5,00	3,00	5,00	0,0	0,0	-6,3	0,0	-14,3	0,0	-6,3	0,0
Grejpfruty	kg	3,43	7,50	3,43	8,00	0,0	-6,3	0,8	0,0	0,0	0,0	0,0	0,0
Gruszki	kg	2,50	5,50	2,50	5,00	0,0	10,0	0,0	10,0	0,0	10,0	-16,7	23,8
Jablka	kg	3,89	5,00	3,89	5,00	0,0	0,0	0,0	0,0	0,0	0,0	0,0	0,0
Mandarynki	kg	2,50	7,50	3,00	7,50	-16,7	0,0	25,0	0,0	25,0	0,0	0,0	0,0
Truskawki	kg	8,00	25,00	11,00	16,50	-27,3	51,5	-27,3	0,0	-27,3	0,0	-27,3	0,0
Pomarańcze	kg	2,00	4,80	2,50	4,80	-20,0	0,0	-16,7	0,0	-28,6	0,0	-20,0	0,0
Winogrona	kg	6,67	12,00	5,56	15,00	20,0	-20,0	20,0	9,1	20,0	9,1	20,0	9,1

* data wydania biuletynu

Źródło: Obliczenia własne na podstawie danych pochodzących z giełd i rynków hurtowych.

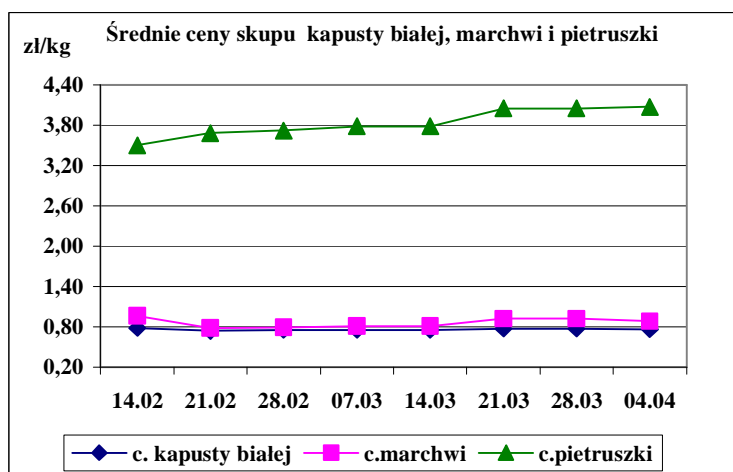
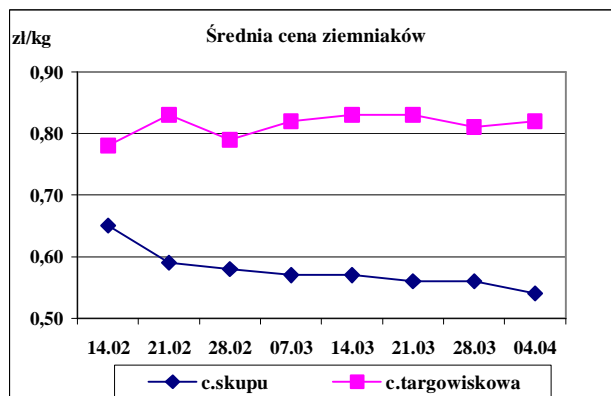
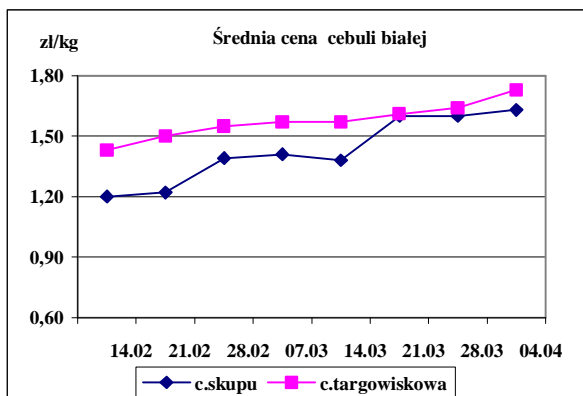
**) Zmiana ceny minimalnej w stosunku do poprzedniego notowania w % = [(kolumna 3-kolumna 5)/kolumna 5]x100
Zmiana ceny maksymalnej w stosunku do poprzedniego notowania w % = [(kolumna 4-kolumna 6)/kolumna 6]x100\

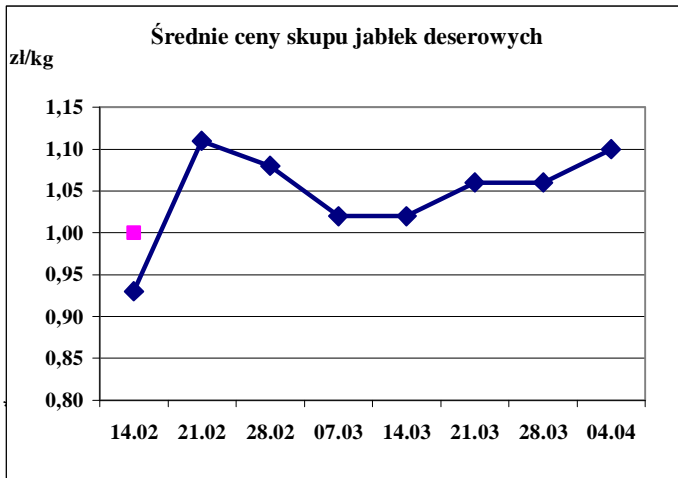
Ceny targowiskowe ziemniaków i cebuli białej w okresie 29.03 -02.04.2010 r.					
Kategoria towaru	Kategoria ceny	Tydzień		Zmiana tygodniowa w %	Zmiana roczna w %
		analizowany 13/10	poprzedni 12/10		
ziemniaki jadalne					
	min. w zł/dt	33,00	33,00	0,0	10,0
	max. w zł/dt	150,00	150,00	0,0	25,0
	średnia w zł/dt	82,37	81,26	1,4	15,3
cebula biała					
	min. w zł/kg	1,00	1,00	0,0	132,6
	max. w zł/kg	2,50	2,50	0,0	25,0
	średnia w zł/kg	1,73	1,64	5,5	47,9

Srednie ceny targowiskowe ziemniaków i cebuli białej wg województw w 2010 r.
(daty podane w tabeli oznaczają ostatni dzień analizowanego tygodnia)

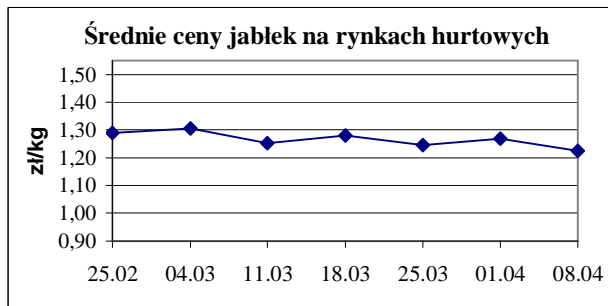
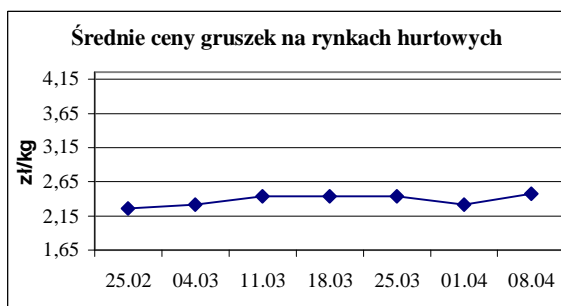
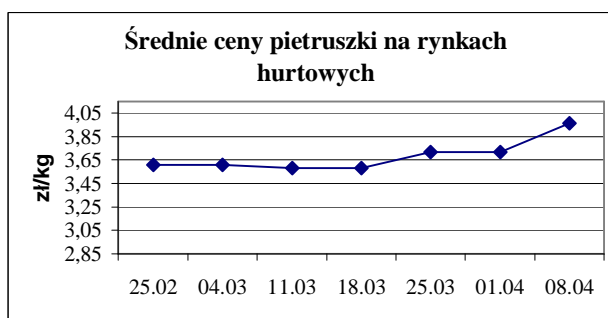
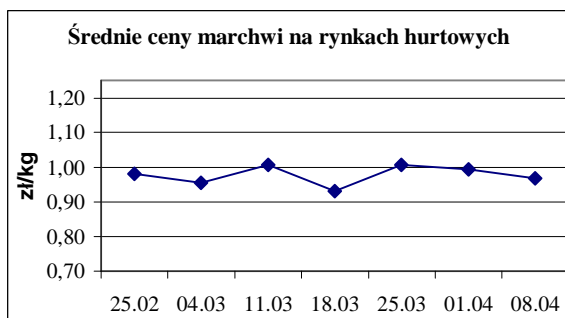
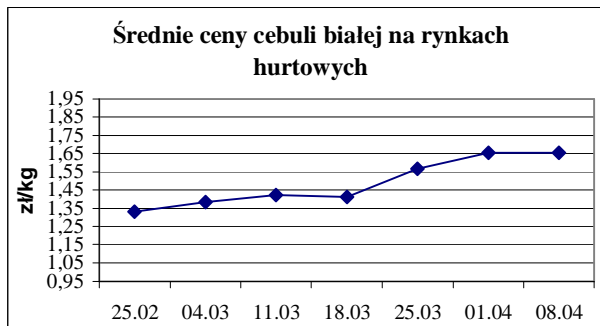
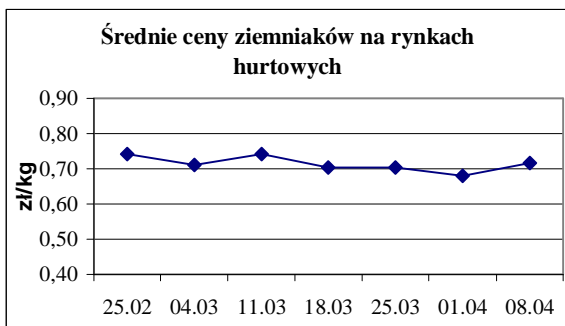
Województwo	Ziemniaki jadalne			Cebula biała		
	Cena w zł/dt		Tygodniowa zmiana w %	Cena w zł/kg		Tygodniowa zmiana w %
	2010-04-04	2010-03-28		2010-04-04	2010-03-28	
DOLNOŚLĄSKIE	103,33	103,33	0,0	1,80	1,70	5,9
KUJAWSKO-POMORSKIE	75,67	78,25	-3,3	1,56	1,55	0,6
LUBELSKIE	76,43	78,57	-2,7	1,97	1,86	5,9
LUBUSKIE	150,00	150,00	0,0	2,00	2,00	0,0
ŁÓDZKIE	82,00	74,89	9,5	1,70	1,67	1,8
MAŁOPOLSKIE	70,62	60,75	16,2	1,64	1,65	-0,6
MAZOWIECKIE	82,25	76,82	7,1	1,62	1,48	9,5
OPOLSKIE		106,00	#ARG!		1,85	#ARG!
PODKARPACKIE	80,00	83,33	-4,0	1,59	1,48	7,4
PODLASKIE	93,00	90,00	3,3	1,52	1,40	8,6
POMORSKIE	65,00	71,25	-8,8	1,83	1,93	-5,2
ŚLĄSKIE	89,25	77,14	15,7	2,04	1,54	32,5
ŚWIĘTOKRZYSKIE	41,50	51,17	-18,9	1,30	1,49	-12,8
WARMIŃSKO-MAZURSKI	90,00	95,00	-5,3	1,45	1,30	11,5
WIELKOPOLSKIE	91,50	95,00	-3,7	1,84	1,73	6,4
ZACHODNIOPOMORSKIE	77,50	78,75	-1,6	2,02	1,99	1,5

Średnie ceny skupu * i targowiskowe w roku 2010





ŚREDNIE CENY NA RYNKACH HURTOWYCH



Wykorzystanie możliwe z dokładnym podaniem źródła

Rynek owoców i warzyw świeżych - ukazuje się w każdy czwartek o godzinie 13⁰⁰.

1/ Informacje dot. cen skupu dostarczane są przez IER i GŻ

2/ Informacje dot. cen producenta dostarczane są przez KRIR

3/ Informacje dot. cen hurtowych dostarczone są przez przedstawicieli niżej wymienionych rynków hurtowych i ośrodków doradztwa rolniczego.

Warszawski Rolno-Spożywczy Rynek Hurtowy S.A. – **Bronisze** – www.bronisze.com.pl; Lubelski Rynek Hurtowy S.A. – **Lublin** – www.elizowka.pl, Wielkopolska Gildia Rolno-Ogrodnicza S.A. – **Poznań** – www.wgro.com.pl; Podkarpackie Centrum Hurtowe Agrohurt S.A. – **Rzeszów** – www.mgrt.rzeszow.pl; Sandomierski Ogrodniczy Rynek Hurtowy S.A. – **Sandomierz** – www.gieldasan.pl; Dolnośląski Ośrodek Doradztwa Rolniczego we Wrocławiu – **Wrocław**, Rolno-Spożywczy Rynek Hurtowy „Giełda Elbląska” S.A. – **Elbląg** – www.gielga.elblag.pl, Rolno-Spożywczy Rynek Hurtowy „giełda Kaliska” S.A. - **Kalisz** – www.gieldakaliska.pl

4/ Informacje dot. cen targowiskowych ziemniaków i cebuli dostarczone są przez pracowników ośrodków doradztwa rolniczego.

Wydawca: Ministerstwo Rolnictwa i Rozwoju Wsi; 00-930 Warszawa ul. Wspólna 30
tel. (022) 623 27 67; fax (022) 623 27 06, 623 27 07

Adres internetowy: [strona ZSRIR](http://strona.ZSRIR); **E-mail:** Biuletyn@minrol.gov.pl

Autorzy: Tomasz Chruśliński tel. (022) 623-27-67; E-mail: Tomasz.Chruslinski@minrol.gov.pl,
Anna Adamczyk tel. (022) 623-20-70; E-mail: Anna.Adamczyk@minrol.gov.pl

Warunki dostępu do publikacji:

Tygodnik jest udostępniany zainteresowanym osobom bezpłatnie.

Osoby zainteresowane regularnym otrzymywaniem publikacji muszą zgłosić zamówienie na adres Departamentu Rynków Rolnych

Informacje o poziomie cen hurtowych niżej wymienionych produktów można uzyskać na stronie internetowej rynków hurtowych

brokuły, brukselka, cebula czerwona, cukinia, cykoria, fasola “Jaś”, fasola biała, fasola szparagowa, kapusta czerwona, kapusta kiszona, kapusta pekińska, kapusta włoska, koperek, nać pietruszki, ogórki kiszane, rzodkiew biała, szczypiorek, włoszczyzna, agrest, aronia, borówka amerykańska, morele, orzechy laskowe, orzechy włoskie, ananasy, klementynki, kokosy, melony, morele.

Rynek owoców i warzyw świeżych

DICTIONARY			
WARZYWA	VEGETABLES	OWOCE	FRUITS
Buraki czerwone	<i>Red beets</i>	Arbuzy	<i>Watermelons</i>
Cebula biała	<i>Onions dry</i>	Banany	<i>Bananas</i>
Czosnek	<i>Garlic</i>	Brzoskwinie	<i>Peaches</i>
Kalafiory	<i>Cauliflowers</i>	Cytryny	<i>Lemons</i>
Kapusta biała	<i>Cabbage- white</i>	Grapefruity	<i>Grapefruit</i>
Marchew	<i>Carrots</i>	Gruszki	<i>Pears</i>
Ogórki długie	<i>Cucumbers</i>	Jabłka	<i>Apples</i>
Ogórki krótkie	<i>Gherkins</i>	Kiwi	<i>Kiwifruit</i>
Ogórki gruntowe	<i>Cucumbers field</i>	Mandarynki	<i>Tangerine</i>
Papryka czerwona	<i>Peppers - red</i>	Nektaryny	<i>Nectarines</i>
Papryka żółta	<i>Peppers - yellow</i>	Pomarańcze	<i>Oranges</i>
Papryka zielona	<i>Peppers - green</i>	Porzeczki czarne	<i>Black currant</i>
Pietruszka	<i>Parsley</i>	Porzeczki czerwone	<i>Red currant</i>
Pomidory szklarn.	<i>Tomatoes greenhouse</i>	Śliwki	<i>Plums</i>
Pomodory gruntowe	<i>Tomatoes</i>	Truskawki	<i>Strawberries</i>
Pory	<i>Leeks</i>	Winogrona	<i>Grapes</i>
Rzodkiewka	<i>Radish</i>	Wiśnie	<i>Cherries</i>
Salata	<i>Lettuce</i>	GRZYBY	MUSHROOMS
Selery	<i>Celeriac</i>	Boczniaki	<i>Boczniak</i>
Ziemniaki	<i>Potatoes</i>	Pieczarki	<i>Champignons</i>