

# Rynek owoców i warzyw świeżych

Nr 13 /2012

05 kwietnia 2012 r.

**NOTOWANIA W DNIACH 26.03.2012 - 01.04.2012 r.**



I.

Badanie prowadzone jest w wybranych spółdzielniach ogrodniczych, zakładach przetwórczych i chłodniach, u wybranych producentów, na wybranych rynkach hurtowych oraz targowiskach

Ceny skupu netto warzyw, ziemniaków i owoców spółdzielniach ogrodniczych 2-3 IV 2012 r.

Województwo	Cebula	Kapusta biała	Kapusta czerw.	Kapusta pekińska a/	Marchew	Pietruszka	Buraki	Pory a/	Selery
łódzkie	0,50	0,70/a	1,00/a	1,30/kg	0,50	1,50	0,40	0,80	1,20
małopolskie	0,70	0,45	0,90	1,40	1,10	2,30	0,70	3,50/kg	1,60
mazowieckie				1,07/kg					
podkarpackie	0,30-0,40	0,20-0,50	0,36-0,80	1,00-1,50	0,70-1,00	1,60-2,50	0,35-0,50	1,10	0,90-1,20
podlaskie									
świętokrzyskie									
<b>cena średnia</b>	<b>0,45</b>	<b>0,37</b>	<b>0,69</b>	<b>1,35</b>	<b>0,86</b>	<b>1,98</b>	<b>0,47</b>	<b>0,95</b>	<b>1,14</b>
<b>tydzień temu</b>	<b>0,44</b>	<b>0,38</b>	<b>0,69</b>	<b>1,33</b>	<b>0,81</b>	<b>2,00</b>	<b>0,47</b>	<b>0,83</b>	<b>1,15</b>
<b>rok temu</b>	<b>1,34</b>	<b>1,88</b>	<b>1,92</b>	<b>2,63</b>	<b>1,12</b>	<b>2,72</b>	<b>1,23</b>	<b>1,00</b>	<b>3,04</b>

c.d.

Województwo	Czosnek a/	Ogórki spod osłon	Kapusta kwaszona	Ogórki kwaszone	Pieczarki	Ziemniaki	Gruszki	Jabłka deserowe	Jabłka przemysłowe
łódzkie	0,80		1,20		5,50	0,17		1,50-2,00	0,65
małopolskie	1,30	7,00	1,40	3,00	6,00	0,40	3,50	1,40-1,50	0,60
mazowieckie								1,20ex-1,80ex	
podkarpackie	1,00	5,50-6,00	1,00-1,20	2,86-3,00	4,00-5,50	0,18-0,30	2,50-3,00	1,00-1,60	
podlaskie									
świętokrzyskie									
<b>cena średnia</b>	<b>1,03</b>	<b>6,13</b>	<b>1,17</b>	<b>2,97</b>	<b>5,17</b>	<b>0,27</b>	<b>3,00</b>	<b>1,49</b>	<b>0,63</b>
<b>tydzień temu</b>	<b>1,00</b>	<b>6,45</b>	<b>1,17</b>	<b>3,19</b>	<b>5,20</b>	<b>0,27</b>	<b>2,50</b>	<b>1,51</b>	<b>0,63</b>
<b>rok temu</b>	<b>1,00</b>	<b>3,20</b>	<b>2,28</b>	<b>3,54</b>	<b>4,78</b>	<b>1,32</b>	<b>3,50</b>	<b>2,15</b>	<b>0,68</b>

a/ cena za sztukę, b/ cena za pęczek,

serwis cenowy nie jest pośrednikiem ani stroną w transakcjach, które mogą być zawierane w następstwie skorzystania z bazy danych oraz nie ponosi odpowiedzialności za jakość oferowanych towarów, a także za skutki wykorzystania podanych informacji

## Rynek owoców i warzyw świeżych

---

Ceny skupu netto w zakładach przetwórczych i chłodniach zbierane 2-3 IV 2012 r. (zł/kg)

Województwa	Jabłka przemysł.	Cebula obierana	Kapusta biała
dolnośląskie			
kujawsko-pomor.		0,45zł-0,47zł	
lubelskie			0,25zł
lubuskie			0,32zł
łódzkie	0,60		
małopolskie	0,65zł		
mazowieckie	0,65zł		
podkarpackie			
podlaskie			0,25zł
pomorskie			
śląskie			
świętokrzyskie			
warmińsko-mazur.			
wielkopolskie			
zachodnio-pomor.			
średnio	0,60-0,65zł	0,46zł	0,27zł
tydzień temu	0,60-0,65zł	0,46zł	0,27zł
rok temu	0,68	1,18	1,65

zł/ cena loco zakład, k/kontraktacja

serwis cenowy nie jest pośrednikiem ani stroną w transakcjach, które mogą być zawierane w następstwie skorzystania z bazy danych oraz nie ponosi odpowiedzialności za jakość oferowanych towarów, a także za skutki wykorzystania podanych informacji

**II. Średnie tygodniowe ceny producenta wybranych owoców i warzyw świeżych w zł/kg**

obok ceny (w zł/kg) umieszczono informację o zmianie ceny (w %) względem poprzedniego tygodnia (" " wzrost,"↓" spadek, "bz" bez zmian, "bn" brak notowań w poprzednim tygodniu

**26 marca-1 kwietnia 2012 / 13 t**

Województwo/Towar	Mazowieckie		Wielkopolskie	
	cena w zł/kg (szt*)	zmiana ceny w %	cena w zł/kg (szt*)	zmiana ceny w %
<b>Jabłka</b> (op.5-20 kg)Golden delicious (70/80mm)	1,70	bz		
<b>Jabłka</b> (op.5-20 kg) Idared (70/80mm)	1,20	bz		
<b>Jabłka</b> (op.5-20 kg) Boskoop (70/80mm)	2,00	bz		
<b>Gruszki</b> (op.5-20 kg) Conference (60/65 mm)	2,50	bz		
<b>Cebula biała 40-80 mm op.5-25 kg</b>	0,45	bz	0,11	bz
<b>Marchew</b> wszystkie odmiany pakowane luzem	0,75	bz	0,82	↓ 2,38
<b>Pietruszka korzeń op. 10 kg</b>			1,86	↑ 0,54
<b>Seler pakowany luzem</b>			0,81	↓ 1,22
<b>Pomidory</b> , typ okrągły; 56/67mm; 67/82 mmop. 5-6 kg			9,92	↑ 4,86
<b>Ogórki</b> typ gładkie 350/500g			6,04	↑ 0,67
<b>Pieczarki 30-65 mm</b>			4,37	↓ 0,91

Rynek owoców i warzyw świeżych

III. Ceny hurtowe w dniach 03-05.04.2012r.

Miejscowość			Bronisze		Lublin		Poznań		Sandomierz		Łódź		Kalisz		Rzeszów	
Data notowania			2012-04-05		2012-04-03		2012-04-04		2012-04-05		2012-04-05		2012-04-05		2012-04-05	
Warzywa		Jedn.	Min	Max	Min	Max	Min	Max	Min	Max	Min	Max	Min	Max	Min	Max
<b>KRAJOWE</b>																
Buraki ćwikłowe		kg	0,50	0,70	0,60	0,70	0,60	0,80	0,40	0,50	0,60	0,90	0,40	0,60	0,60	1,00
Cebula biała		kg	0,30	0,60	0,40	0,60	0,50	0,60	0,20	0,30	0,33	0,60	0,35	0,35	0,40	0,60
Czosnek		kg			8,50	8,50			8,00	12,00					12,00	16,00
Kapusta biała		kg	0,23	0,40	0,40	0,50	0,32	0,40	0,15	0,20	0,20	0,32	0,20	0,20	0,40	0,60
Marchew		kg	0,50	0,70	0,60	1,00	1,00	1,40	0,40	0,60	1,00	1,70	0,80	1,00	1,00	1,60
Ogórki długie		kg	5,00	6,00					5,20	5,60			5,00	5,00	6,50	7,00
Ogórki gruntowe		kg	7,00	9,00												
Ogórki krótkie		kg	5,00	6,50	6,60	7,00	6,00	6,00			5,00	6,00	5,50	5,50		
Pietruszka		kg	3,00	4,00	2,00	2,60	2,00	2,60	1,20	2,00	2,00	3,00	2,00	2,20	2,00	3,00
Pomidory		kg	8,75	12,00	11,60	12,00	10,83	11,67	8,50	10,50	10,83	12,50	10,00	10,50	12,00	13,00
Pory		kg	3,00	4,00	2,40	4,80	3,00	4,00	2,00	5,00	1,60	3,20				
Rzodkiewka		peczek	2,50	3,00	2,20	2,20	2,00	2,33			1,60	2,00	2,50	2,50	2,00	2,40
Salata		szt.	1,90	3,50	2,80	2,80	2,08	2,50	1,60	2,00	2,50	3,00			2,50	3,00
Selery		kg	1,80	2,20	1,60	2,00	1,20	1,60	0,90	1,10	1,40	1,80	0,80	1,00	1,50	2,00
Ziemniaki		kg	0,30	0,46	0,30	0,50	0,27	0,40	0,25	0,35	0,20	0,40	0,17	0,20	0,33	0,60
Boczniki		kg	12,00	16,00			12,00	16,00								
Pieczarki		kg	6,00	7,50	6,00	6,00	4,25	5,00	4,50	5,50	4,50	6,00	3,00	5,50	5,50	6,00
<b>IMPORTOWANE</b>																
Czosnek		kg					8,00	12,00							12,00	13,00
Kalafiory		szt.	4,50	6,00	4,00	4,00	4,67	5,50			5,00	5,50	4,50	5,00	4,50	7,00
Kapusta młoda		szt.			5,00	5,00	5,00	6,00			4,30	4,50	3,50	5,00		
Ogórki długie		kg					4,89	7,78			6,67	7,11	6,50	7,00	9,00	9,00
Papryka czerwona		kg	8,00	11,00	9,00	10,00	7,80	9,60	7,50	8,00			8,00	8,00	11,00	12,00
Papryka zielona		kg	8,00	10,00			10,00	11,00					9,00	9,00		
Papryka żółta		kg	8,00	11,00			9,00	10,00					9,00	12,00		
Pomidory		kg	6,00	8,00	6,50	7,50	4,67	10,00	6,00	7,00	6,46	7,08	5,83	6,67	5,80	8,00
Pory		kg	4,00	4,80			4,50	5,50					3,30	4,00	2,00	2,00
Rzodkiewka		peczek	1,90	2,20			1,75	1,90			2,00	2,25	1,50	1,50	1,50	1,50
Salata		szt.	2,20	2,50	3,50	3,50	2,00	2,38			2,00	2,13	2,20	2,20	2,50	2,50
Ziemniaki		kg	0,80	1,00												
Ziemniaki młode		kg	2,00	3,00	3,00	3,00	2,20	2,53			2,75	3,00			3,00	3,00

*Rynek owoców i warzyw świeżych*

Miejscowość			Bronisze		Lublin		Poznań		Sandomierz		Łódź		Kalisz		Rzeszów	
Data notowania			2012-04-05		2012-04-03		2012-04-04		2012-04-05		2012-04-05		2012-04-05		2012-04-05	
Owoce	Odm.	Jedn.	Min	Max	Min	Max	Min	Max	Min	Max	Min	Max	Min	Max	Min	Max
<b>KRAJOWE</b>																
Gruszki		kg	2,50	3,20	3,00	3,80	3,00	4,00	2,00	3,00	2,00	3,50	2,50	4,00	1,50	4,00
Jabłka	Alwa	kg	1,33	3,00			1,67	2,33			1,53	2,00				
	Booskop	kg			3,00	4,00	2,00	3,00	2,30	2,70						
	Cortland	kg	1,33	2,00							1,33	1,67	1,87	2,00		
	Eliza	kg			2,20	3,00	1,67	2,33	1,30	1,60	1,33	1,80				
	Elstar	kg					1,67	2,40			1,33	1,80				
	Gala	kg	2,00	3,00			1,67	2,67			1,67	2,00	1,67	2,53		
	Gloster	kg	1,33	2,00	2,20	3,00	1,67	2,33	1,20	1,60	1,33	1,67	1,80	2,00		
	Golden	kg	2,00	3,00	3,00	3,00	1,67	2,67	1,60	2,00						
	Idared	kg			2,60	3,20			1,20	1,50						
	Jonagold	kg	1,33	2,00			1,67	2,33	1,30	1,50			1,67	1,80		
	Jonagored	kg	1,33	2,00					1,30	1,60	1,47	1,73	1,67	1,80		
	Jonica	kg	1,33	2,00					1,20	1,50						
	Ligol	kg	1,33	2,00			1,67	2,33	1,30	1,60	1,33	1,67	1,67	1,80		
	Lobo	kg	1,33	2,00	2,20	3,20	1,67	2,33	1,40	1,60	1,33	1,73	1,67	2,00		
	Rubin	kg							1,30	1,50	1,47	1,93	2,33	2,33		
	Szampion	kg	1,33	2,00	2,80	3,30	1,67	2,33	1,30	1,50	1,53	1,87	1,67	2,00		
Ananasy		szt.	3,00	4,00	3,50	4,00	6,00	9,00			5,00	7,00	5,00	5,00	4,00	5,00
Arbuzy		kg					4,50	4,80					5,00	5,00		
Banany		kg	4,60	5,27	4,80	5,00	4,72	5,00	4,80	5,00	5,28	5,39	3,50	3,50	4,00	5,50
Brzoskwinie		kg											10,00	10,00		
Cytryny		kg	3,30	4,00	3,50	4,00	3,20	3,60	3,30	3,50	3,80	4,00	3,00	3,20	3,00	4,00
Grejpfruty		kg	4,00	7,00	4,00	4,50	4,29	7,00	4,80	5,00	4,29	4,64	3,40	3,40	4,00	4,00
Gruszki		kg	3,30	4,00			3,61	4,17	4,30	4,50	3,83	4,00			3,50	4,00
Jabłka		kg	3,50	4,00			4,44	5,11					4,40	4,40		
Mandarynki		kg	4,00	7,00	4,00	4,00	3,00	5,00	4,00	5,50	5,50	6,50	3,00	4,00	3,50	5,00
Nektarynki		kg					10,00	12,00					12,00	12,00		
Pomarańcze		kg	3,50	5,00	3,50	4,00	3,00	4,50	3,50	4,00	4,30	4,50	3,00	3,30	2,00	4,00
Śliwki		kg	4,00	4,50			10,00	12,00								
Truskawki		kg	11,00	14,00	10,00	10,00	14,00	16,00			10,00	15,00	15,00	15,00	20,00	20,00
Winogrona		kg	8,00	10,00	6,80	9,00	10,00	13,33	9,80	10,00	9,56	10,00	10,00	10,00	17,00	17,00

Zmiany cen hurtowych dla wybranego asortymentu owoców i warzyw

Produkt	Jedn.	Cena zł/jedn				Zmiany ceny (%)								
		29-03-12		05-04-12		w stosunku do poprzedniego notowania*)		2 tyg.		3 tyg.		4 tyg.		
		Min	Max	Min	Max	Min	Max	Min	Max	Min	Max	Min	Max	
1	2	3	4	5	6	7	8	9	10	11	12	13	14	
<b>Warzywa krajowe</b>														
Buraki ćwikłowe	kg	0,40	1,00	0,40	1,00	0,0	0,0	0,0	0,0	0,0	0,0	0,0	0,0	0,0
Boczniki	kg	12,00	16,00	12,00	16,00	0,0	0,0	0,0	0,0	0,0	0,0	0,0	0,0	0,0
Cebula biała	kg	0,20	0,60	0,20	0,60	0,0	0,0	-20,0	0,0	-20,0	0,0	-20,0	0,0	0,0
Kapusta biała	kg	0,15	0,60	0,15	0,60	0,0	0,0	0,0	0,0	0,0	0,0	0,0	0,0	0,0
Marchew	kg	0,40	1,70	0,40	1,70	0,0	0,0	0,0	0,0	0,0	6,2	0,0	6,2	0,0
Ogórki długie	kg	5,00	7,00	6,00	7,00	-16,7	0,0	-16,7	-30,0	-28,6	-30,0	-45,7	-36,4	0,0
Ogórki gruntowe	kg	7,00	9,00	9,00	11,00	-22,2	-18,2	-46,2	-35,7	-41,7	-35,7	-53,3	-55,0	0,0
Ogórki krótkie	kg	5,00	7,00	6,00	8,00	-16,7	-12,5	-16,7	-46,2	-16,7	-41,7	-35,9	-56,3	0,0
Pieczarki	kg	3,00	7,50	3,00	7,00	0,0	7,1	0,0	15,4	0,0	15,4	0,0	15,4	0,0
Pietruszka	kg	1,20	4,00	1,40	4,00	-14,3	0,0	-14,3	0,0	-14,3	0,0	-14,3	0,0	0,0
Pomidory	kg	8,50	13,00	8,75	13,30	-2,9	-2,3	-10,5	-18,8	-53,6	-38,1	-57,5	-48,0	0,0
Rzodkiewka	peczek	1,60	3,00	1,00	2,40	60,0	25,0	60,0	25,0	60,0	76,5	60,0	50,0	0,0
Salata	szt.	1,60	3,50	2,30	3,00	-30,4	16,7	-20,0	-12,5	-20,0	-12,5	-20,0	-15,9	0,0
Salata	szt.	1,60	3,50	2,30	3,00	-30,4	16,7	-20,0	-12,5	-20,0	-12,5	-20,0	-15,9	0,0
Selery	kg	0,80	2,20	0,80	2,20	0,0	0,0	0,0	0,0	0,0	0,0	0,0	0,0	0,0
Ziemniaki	kg	0,17	0,60	0,17	0,60	0,0	0,0	0,0	0,0	-16,7	0,0	-16,7	0,0	0,0
<b>Owoce krajowe</b>														
Gruszki	kg	1,50	4,00	1,50	4,00	0,0	0,0	0,0	0,0	0,0	0,0	0,0	0,0	0,0
<b>Jabłka:</b>														
<b>Booskop</b>	kg	3,00	4,00	2,00	2,33	-33,5	-14,2	50,0	20,1	28,8	20,1	0,0	20,1	0,0
<b>Corland</b>	kg	1,33	2,00	1,30	2,00	2,3	0,0	2,3	-9,1	0,0	-6,1	0,0	-11,9	0,0
<b>Eliza</b>	kg	1,30	3,00	1,30	2,33	0,0	28,6	8,3	28,6	8,3	28,6	8,3	28,6	0,0
<b>Elstar</b>	kg	1,33	2,40	1,33	2,67	0,0	-10,0	0,0	0,0	0,0	0,0	0,0	0,0	0,0
<b>Gala</b>	kg	1,67	3,00	1,67	3,00	0,0	0,0	0,0	0,0	0,0	0,0	0,0	0,0	0,0
<b>Gloster</b>	kg	1,20	3,00	1,20	2,33	0,0	28,6	0,0	0,0	0,0	0,0	0,0	0,0	0,0
<b>Golden</b>	kg	1,60	3,00	1,60	3,00	0,0	0,0	0,0	12,5	0,0	12,5	0,0	12,5	0,0
<b>Idared</b>	kg	1,20	3,20	1,20	1,67	0,0	91,6	-7,7	50,2	-7,7	71,1	-7,7	60,0	0,0
<b>Jonagold</b>	kg	1,30	2,33	1,30	2,33	0,0	0,0	8,3	0,0	8,3	0,0	8,3	0,0	0,0
<b>Jonagored</b>	kg	1,30	2,00	1,30	2,00	0,0	0,0	0,0	7,1	0,0	-6,3	8,3	0,0	0,0
<b>Jonica</b>	kg	1,20	2,00	1,20	2,00	0,0	0,0	0,0	7,5	0,0	7,5	0,0	7,5	0,0
<b>Ligol</b>	kg	1,30	2,33	1,30	2,33	0,0	0,0	8,3	0,0	8,3	0,0	8,3	0,0	0,0
<b>Lobo</b>	kg	1,33	3,20	1,33	2,33	0,0	37,1	10,8	37,1	10,8	37,1	10,8	37,1	0,0
<b>Rubin</b>	kg	1,30	2,33	1,30	2,67	0,0	-12,5	8,3	-12,5	8,3	-12,5	8,3	-12,5	0,0
<b>Szampion</b>	kg	1,30	3,30	1,30	2,33	0,0	41,4	8,3	41,4	8,3	41,4	8,3	41,4	0,0
<b>Warzywa importowane</b>														
Czosnek	kg	8,00	13,00	8,00	13,00	0,0	0,0	-11,1	-13,3	-11,1	-13,3	-11,1	-13,3	0,0
Kalafior	szt.	4,00	7,00	3,50	7,00	14,3	0,0	33,3	0,0	0,0	0,0	6,7	-16,0	0,0
Papryka czerwona	kg	7,50	12,00	7,60	12,00	-1,3	0,0	-6,3	-7,7	-14,8	-25,0	-14,8	-20,0	0,0
Papryka zielona	kg	8,00	11,00	8,00	10,80	0,0	1,9	0,0	10,0	-16,7	-31,3	0,0	-15,4	0,0
Papryka żółta	kg	8,00	12,00	7,00	11,00	14,3	9,1	0,0	9,1	-27,3	-25,0	-11,1	-20,0	0,0
Pory	kg	2,00	5,50	2,00	4,80	0,0	14,6	0,0	10,0	0,0	3,8	0,0	3,8	0,0
Salata	szt.	2,00	3,50	2,00	3,50	0,0	0,0	0,0	-36,4	0,0	-30,0	0,0	-46,2	0,0
Ziemniaki	kg	0,80	1,00	0,80	1,00	0,0	0,0	0,0	0,0	0,0	0,0	0,0	0,0	0,0
Ziemniaki młode	kg	2,00	3,00	2,00	3,00	0,0	0,0	-21,1	-25,0	-21,1	-25,0	-21,1	-25,0	0,0
<b>Owoce importowane</b>														
Ananasy	szt.	3,00	9,00	3,00	9,00	0,0	0,0	0,0	0,0	0,0	0,0	0,0	0,0	0,0
Arbuzy	kg	4,50	5,00	3,80	5,00	18,4	0,0	18,4	0,0	12,5	0,0	12,5	0,0	0,0
Banany	kg	3,50	5,50	3,50	5,50	0,0	0,0	0,0	0,0	0,0	0,0	0,0	0,0	0,0
Brzoskwinie	kg	10,00	10,00	10,00	10,00	0,0	0,0	0,0	0,0	0,0	0,0	0,0	0,0	0,0
Cytryny	kg	3,00	4,00	2,80	4,00	7,1	0,0	7,1	0,0	0,0	0,0	0,0	0,0	0,0
Grejpfruty	kg	3,40	7,00	3,40	7,00	0,0	0,0	0,0	0,0	0,0	0,0	0,0	0,0	0,0
Gruszki	kg	3,30	4,50	3,30	4,50	0,0	0,0	0,0	0,0	0,0	0,0	0,0	0,0	0,0
Jabłka	kg	3,50	5,11	3,50	5,11	0,0	0,0	0,0	0,0	0,0	0,0	0,0	0,0	0,0
Mandarynki	kg	3,00	7,00	3,00	6,50	0,0	7,7	0,0	16,7	0,0	16,7	0,0	16,7	0,0
Nektarynki	kg	10,00	12,00	10,00	12,00	0,0	0,0	0,0	0,0	0,0	0,0	0,0	0,0	0,0
Truskawki	kg	10,00	20,00	12,00	20,00	-16,7	0,0	-16,7	0,0	-16,7	0,0	-16,7	0,0	0,0
Pomarańcze	kg	2,00	5,00	2,00	5,00	0,0	0,0	0,0	0,0	0,0	0,0	0,0	0,0	0,0
Winogrona	kg	6,80	17,00	7,50	18,00	-9,3	-5,6	13,3	-5,6	-9,3	-5,6	0,0	-5,6	0,0

\* data wydania biuletynu

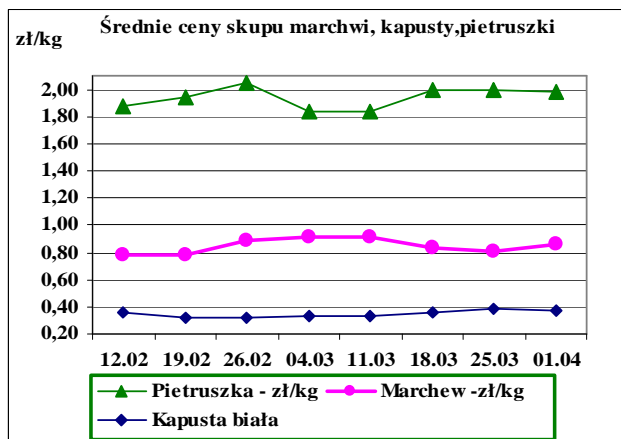
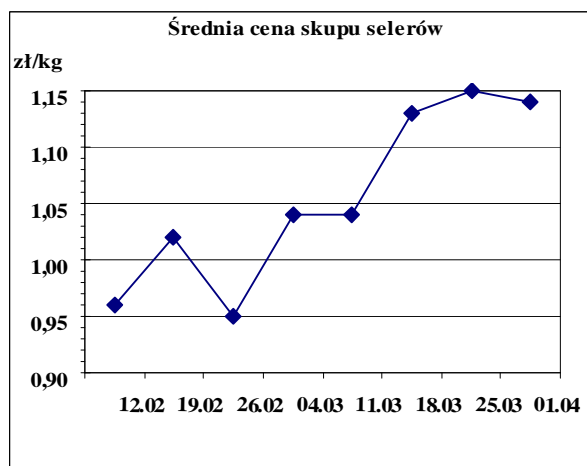
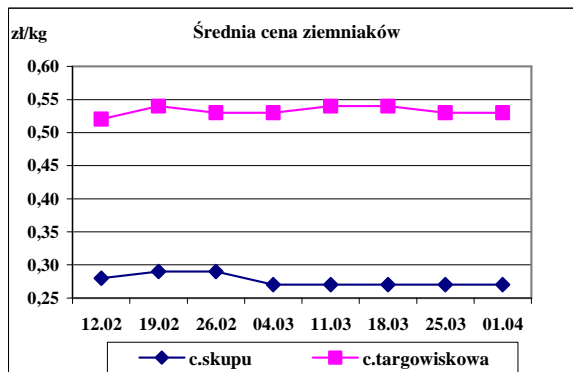
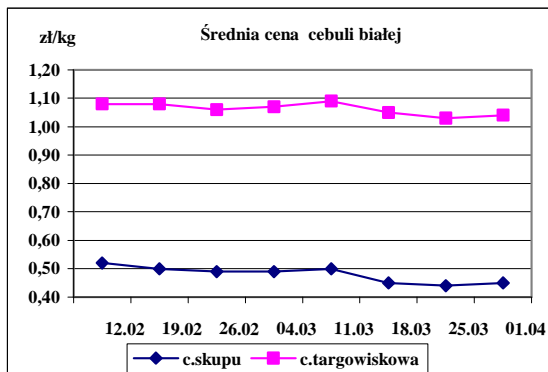
Źródło: Obliczenia własne na podstawie danych pochodzących z giełd i rynków hurtowych.

\*\*) Zmiana ceny minimalnej w stosunku do poprzedniego notowania w % = [(kolumna 3-kolumna 5)/kolumna 5] x 100  
Zmiana ceny maksymalnej w stosunku do poprzedniego notowania w % = [(kolumna 4-kolumna 6)/kolumna 6] x 100

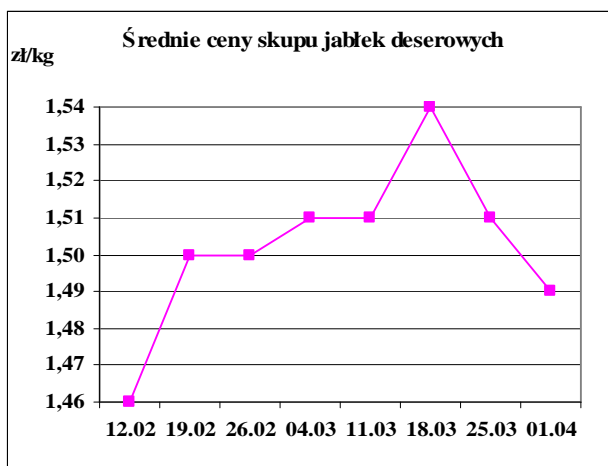
Ceny targowiskowe ziemniaków i cebuli białej w okresie 26.03- 30.03.2012					
Kategoria towaru	Kategoria ceny	Tydzień		Zmiana tygodniowa w [%]	Zmiana roczna w [%]
		analizowany 13/12	poprzedni 12/11		
<b>ziemniaki jadalne</b>					
	min. w zł/dt	15,00	12,50	20,0	-81,3
	max. w zł/dt	100,00	100,00	0,0	-54,5
	średnia w zł/dt	53,31	53,48	-0,3	-62,1
<b>cebula biała</b>					
	min. w zł/kg	0,23	0,23	0,0	-74,4
	max. w zł/kg	2,15	2,15	0,0	-23,2
	średnia w zł/kg	1,04	1,03	1,0	-49,5

Średnie ceny targowiskowe ziemniaków i cebuli białej wg województw w 2012 r. (daty podane w tabeli oznaczają ostatni dzień analizowanego tygodnia)						
Województwo	Ziemniaki jadalne			Cebula biała		
	Cena w zł/dt		Tygodniowa zmiana w [%]	Cena w zł/kg		Tygodniowa zmiana w [%]
	2012-04-01	2012-03-25		2012-04-01	2012-03-25	
DOLNOŚLĄSKIE	60,00	61,67	-2,7	1,53	1,42	7,7
KUJAWSKO-POMORSKIE	39,00	39,00	0,0	0,73	0,66	10,6
LUBELSKIE	50,00	50,00	0,0	0,73	0,83	-12,0
LUBUSKIE	80,00	80,00	0,0	1,50	1,50	0,0
ŁÓDZKIE	42,14	43,57	-3,3	1,00	0,96	4,2
MAŁOPOLSKIE	34,50	33,00	4,5	0,69	0,54	27,8
MAZOWIECKIE	46,09	46,18	-0,2	0,90	0,89	1,1
OPOLSKIE	59,50	60,00	-0,8	1,15	1,15	0,0
PODKARPACKIE	58,00	58,00	0,0	0,96	1,01	-5,0
PODLASKIE	67,25	64,00	5,1	1,16	1,16	0,0
POMORSKIE	82,00	75,00	9,3	1,24	1,34	-7,5
ŚLĄSKIE	54,60	54,60	0,0	1,16	1,16	0,0
ŚWIĘTOKRZYSKIE	35,38	33,75	4,8	0,62	0,42	47,6
WARMIŃSKO-MAZURSKI	61,67	63,33	-2,6	1,15	1,15	0,0
WIELKOPOLSKIE	58,50	58,00	0,9	1,29	1,30	-0,8
ZACHODNIOPOMORSKIE	62,50	65,00	-3,8	1,19	1,18	0,8

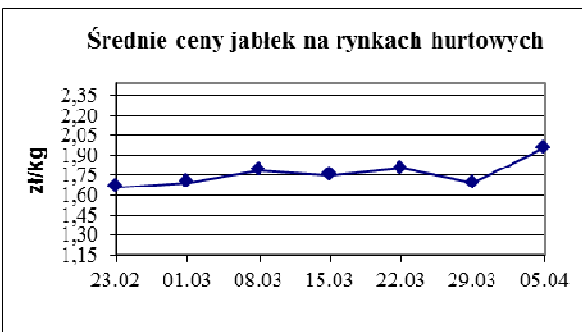
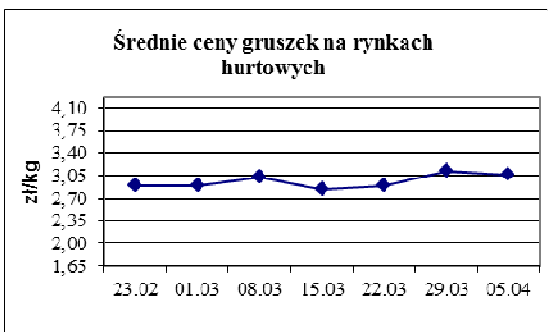
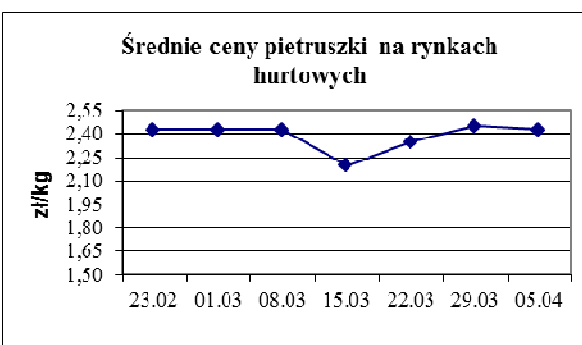
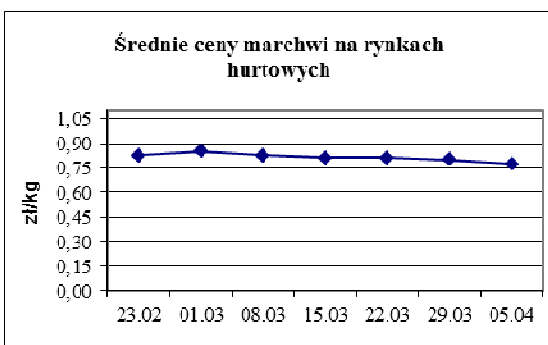
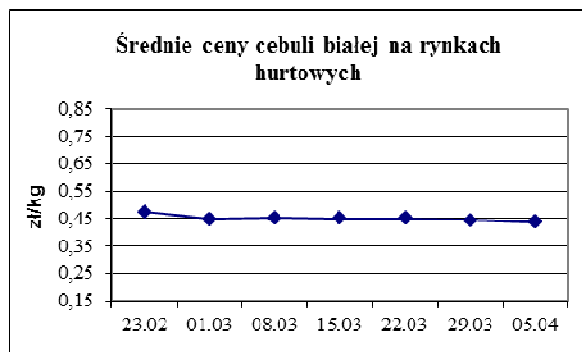
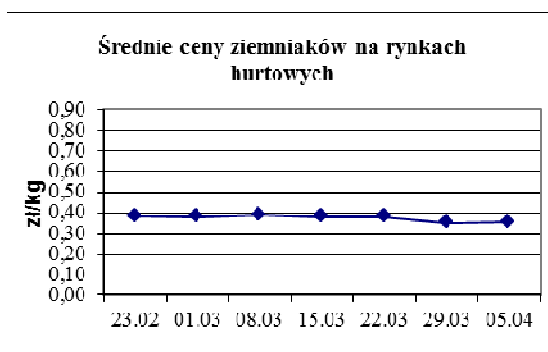
Średnie ceny skupu \* i targowiskowe w roku 2012







### Średnie ceny na rynkach hurtowych



**1/ Informacje dot. cen skupu dostarczane są przez IER i GŻ**

**2/ Informacje dot. cen producenta dostarczane są przez KRIR**

**3/ Informacje dot. cen hurtowych dostarczone są przez przedstawicieli niżej wymienionych rynków hurtowych i ośrodków doradztwa rolniczego.**

Warszawski Rolno-Spożywczy Rynek Hurtowy S.A. – **Bronisze** – [www.bronisze.com.pl](http://www.bronisze.com.pl); Lubelski Rynek Hurtowy S.A. – **Lublin** – [www.elizowka.pl](http://www.elizowka.pl), Wielkopolska Gildia Rolno-Ogrodnicza S.A. – **Poznań** – [www.wgro.com.pl](http://www.wgro.com.pl); Podkarpackie Centrum Hurtowe Agrohurt S.A. – **Rzeszów** – [www.mgrt.rzeszow.pl](http://www.mgrt.rzeszow.pl); Sandomierski Ogrodniczy Rynek Hurtowy S.A. – **Sandomierz** – [www.gieldasan.pl](http://www.gieldasan.pl); Dolnośląski Ośrodek Doradztwa Rolniczego we Wrocławiu – **Wrocław**, Rolno-Spożywczy Rynek Hurtowy „Giełda Elbląska” S.A. – **Elbląg** – [www.gielga.elblag.pl](http://www.gielga.elblag.pl), Rolno-Spożywczy Rynek Hurtowy „giełda Kaliska” S.A. - **Kalisz** – [www.gieldakaliska.pl](http://www.gieldakaliska.pl)

**4/ Informacje dot. cen targowiskowych ziemniaków i cebuli dostarczone są przez pracowników ośrodków doradztwa rolniczego.**

**Wydawca:** Ministerstwo Rolnictwa i Rozwoju Wsi; 00-930 Warszawa ul. Wspólna 30  
tel. (022) 623 27 67; fax (022) 623 27 06, 623 27 07

**Adres internetowy:** [strona ZSRIR](http://strona.ZSRIR); **E-mail:** [Biuletyn@minrol.gov.pl](mailto:Biuletyn@minrol.gov.pl)

**Autorzy:** Tomasz Chruśliński tel. (022) 623-27-67; E-mail: [Tomasz.Chruslinski@minrol.gov.pl](mailto:Tomasz.Chruslinski@minrol.gov.pl),  
Anna Adamczyk tel. (022) 623-20-70; E-mail: [Anna.Adamczyk@minrol.gov.pl](mailto:Anna.Adamczyk@minrol.gov.pl)

**Warunki dostępu do publikacji:**

Tygodnik jest udostępniany zainteresowanym osobom bezpłatnie.

**Rynek owoców i warzyw świeżych** - ukazuje się w każdy czwartek o godzinie 13<sup>00</sup>.

**Osoby zainteresowane regularnym otrzymywaniem publikacji muszą zgłosić zamówienie na adres Departamentu Rynków Rolnych**

**Informacje o poziomie cen hurtowych niżej wymienionych produktów można uzyskać na stronie internetowej rynków hurtowych**

brokuły, brukselka, cebula czerwona, cukinia, cykoria, fasola “Jaś”, fasola biała, fasola szparagowa, kapusta czerwona, kapusta kiszona, kapusta pekińska, kapusta włoska, koperek, nać pietruszki, ogórki kiszone, rzodkiew biała, szczypiorek, włoszczyzna, agrest, aronia, borówka amerykańska, morele, orzechy laskowe, orzechy włoskie, ananasy, klementynki, kokosy, melony, morele.

<b>DICTIONARY</b>			
<b>WARZYWA</b>	<b>VEGETABLES</b>	<b>OWOCE</b>	<b>FRUITS</b>
Buraki czerwone	<i>Red beets</i>	Arbuzy	<i>Watermelons</i>
Cebula biała	<i>Onions dry</i>	Banany	<i>Bananas</i>
Czosnek	<i>Garlic</i>	Brzoskwinie	<i>Peaches</i>
Kalafiory	<i>Cauliflowers</i>	Cytryny	<i>Lemons</i>
Kapusta biała	<i>Cabbage- white</i>	Grapefruity	<i>Grapefruit</i>
Marchew	<i>Carrots</i>	Gruszki	<i>Pears</i>
Ogórki długie	<i>Cucumbers</i>	Jabłka	<i>Apples</i>
Ogórki krótkie	<i>Gherkins</i>	Kiwi	<i>Kiwifruit</i>
Ogórki gruntowe	<i>Cucumbers field</i>	Mandarynki	<i>Tangerine</i>
Papryka czerwona	<i>Peppers - red</i>	Nektaryny	<i>Nectarines</i>
Papryka żółta	<i>Peppers - yellow</i>	Pomarańcze	<i>Oranges</i>
Papryka zielona	<i>Peppers - green</i>	Porzeczki czarne	<i>Black currant</i>
Pietruszka	<i>Parsley</i>	Porzeczki czerwone	<i>Red currant</i>
Pomidory szklarn.	<i>Tomatoes greenhouse</i>	Śliwki	<i>Plums</i>
Pomodory gruntowe	<i>Tomatoes</i>	Truskawki	<i>Strawberries</i>
Pory	<i>Leeks</i>	Winogrona	<i>Grapes</i>
Rzodkiewka	<i>Radish</i>	Wiśnie	<i>Cherries</i>
Sałata	<i>Lettuce</i>	<b>GRZYBY</b>	<b>MUSHROOMS</b>
Selery	<i>Celeriac</i>	Boczniki	<i>Bocznik</i>
Ziemniaki	<i>Potatoes</i>	Pieczarki	<i>Champignons</i>