

Rynek owoców i warzyw świeżych

Nr 14/2013

11 kwietnia 2013 r.

NOTOWANIA W DNIACH 1.04.2013 – 11.04.2013 r.



I.

Badanie prowadzone jest w wybranych spółdzielniach ogrodniczych, zakładach przetwórczych i chłodniach, u wybranych producentów, na wybranych rynkach hurtowych oraz targowiskach

Ceny skupu netto warzyw, ziemniaków i owoców spółdzielniach ogrodniczych 8-9 IV 2013 r.

Województwo	Cebula	Kapusta biała	Kapusta czerwona	Kapusta pekińska a/	Marchew	Pietruszka	Buraki	Pory	Selery
łódzkie	0,60	1,50/szt.	1,50/szt.	1,10/kg	0,80	1,80	0,50	1,00/szt.	1,80
małopolskie	0,90	0,60	1,10	1,40	1,50	2,90	1,00	3,00	2,10
mazowieckie				1,50/kg					
podkarpackie	0,70	0,36-0,45	0,90-1,20	0,90-1,60	0,90-1,20	1,50-2,50	0,65-0,76	3,50	1,50-1,80
cena średnia	0,72	0,45	1,05	1,35	1,09	2,23	0,72	3,25	1,77
tydzień temu	0,72	0,46	0,87	1,10	1,10	1,96	0,68	3,35	1,60
rok temu	0,45	0,37	0,69	1,35	0,86	1,98	0,47	3,00	1,14

c.d.

Województwo	Natka pietruszki b/	Szczypiorek b/	Ogórki spod osłon	Pomidory spod osłon	Fasola Jaś tyczny	Fasola Jaś karłowaty	Pieczarki	Ziemiaki	Jabłka deserowe
łódzkie							5,50	0,60	1,20-1,70
małopolskie	0,90	1,00	3,50	8,00	11,50	6,80	6,00	0,80	1,10-1,30
mazowieckie									1,30ex-1,40ex
podkarpackie	0,60-0,70	0,71-0,95	2,50-2,90	7,50	8,57-10,00	4,20-7,00	4,80-6,00	0,55-0,75	1,15-1,70
cena średnia	0,73	0,89	2,97	7,75	9,77	5,57	5,46	0,66	1,39
tydzień temu	0,78	0,78	5,70	8,00	9,64	5,32	5,50	0,68	1,32
rok temu	0,75	0,63	6,13	9,25	8,99	4,80	5,17	0,27	1,49

Ceny skupu netto w zakładach przetwórczych i chłodniach zbierane 8-9 IV 2013 r. (zł/kg)

Województwa	Jabłka przemysłowe	Cebula obierana	Buraki
dolnośląskie			
kujawsko-pomor.		0,65zł-0,73zł	0,25zł
lubelskie			
lubuskie			
łódzkie	0,38		
małopolskie			
mazowieckie			
podkarpackie			
podlaskie			
pomorskie			
śląskie			
świętokrzyskie			
warmińsko-mazur.			
wielkopolskie			
zachodnio-pomor.		0,70zł	
średnio	0,38	0,69zł	0,25zł
tydzień temu	0,38	0,73zł	0,25zł
<i>rok temu</i>	<i>0,65</i>	<i>0,46</i>	-

II. Średnie tygodniowe ceny producenta wybranych owoców i warzyw świeżych w zł/kg

obok ceny (w zł/kg) umieszczono informację o zmianie ceny (w %) względem poprzedniego tygodnia ("↑" wzrost, "↓" spadek, "bz" bez zmian, "bn" brak notowań w poprzednim tygodniu)

Warszawa 1-7 kwietnia 2013 rok
14 tydzień

Województwo/Towar	Lubelskie		Łódzkie		Mazowieckie		Śląskie		Świętokrzyskie		Wielkopolskie		Małopolskie		Podkarpackie	
	cena w zł/kg (szt*)	zmiana ceny w %	cena w zł/kg (szt*)	zmiana ceny w %	cena w zł/kg (szt*)	zmiana ceny w %	cena w zł/kg (szt*)	zmiana ceny w %	cena w zł/kg (szt*)	zmiana ceny w %	cena w zł/kg (szt*)	zmiana ceny w %	cena w zł/kg (szt*)	zmiana ceny w %	cena w zł/kg (szt*)	zmiana ceny w %
Jabłko (op.5-20 kg) Golden delicious (70/80mm)									1,70	↑ 22,3						
Jabłko (op.5-20 kg) Jonagold+Jonagored (70/80mm)					1,20	bz			1,28	↑ 60,0						
Jabłko (op.5-20 kg) Idared (70/80mm)					0,95	bz			1,06	↑ 43,24						
Jabłko (op.5-20 kg) Champion (70/80mm)									1,13	↑ 41,25						
Jabłko (op.5-20 kg) Boskoop (70/80mm)					1,20	bz										
Jabłko (op.5-20 kg) Gala (65/70mm)									1,67	↑ 27,48						
Jabłko (op.5-20 kg) Eliza (65/70mm)									1,10	↑ 30,95						
Jabłko (op.5-20 kg) Ligol (65/70mm)									1,04	↑ 30,0						
Gruszkę (op.5-20 kg) Conference (60/65 mm)					3,70	bz										
Gruszkę (op.5-20 kg) Lukaszówka (65/70 mm)					3,40	bz										
Cebula żółta 40-80 mm; op.5-25 kg									0,60	bz						
Cebula czerwona 40-80 mm; op.5-25 kg									0,90	bz						
Cebula biała 40-80 mm op.5-25 kg					0,70	↑ 9,38					0,34	↓ 10,53				
Czosnek (luzem i w pęczkach)									7,00	bz						
Marchew wszystkie odmiany pakowane luzem					1,03	↑ 21,18			0,50	bz	1,02	↓ 8,93				
Pietruszka korzeń op. 10 kg									1,30	bz	1,93	↑ 9,04				
Seler pakowany luzem									1,20	bz	1,26	↑ 18,87				
Burak ćwikłowy młody op. 10-15 kg									0,60	bz						
Kapusta wczesna za sztukę									0,32	bz						
Kapusta pekińska									0,62	↑ 3,33						
Kapusta włoska wszystkie odmiany za główkę									1,70	bz						
Por (cena za szt.)									0,40	bz						
Fasola "Piękny Jas"									10,00	bz						
Ziemniaki (op. 30 kg)									0,54	↑ 10,2						
Pieczarki 30-65 mm									5,50	bz	4,61	↓ 3,76				

Rynek owoców i warzyw świeżych

III. Ceny hurtowe w dniach 09.04 -11.04.2013r.

Miejscowość		Bronisze		Lublin		Poznań		Sandomierz		Elbląg		Łódź		Kalisz		Rzeszów	
Data notowania		2013-04-11		2013-04-09		2013-04-10		2013-04-11		2013-04-09		2013-04-11		2013-04-11		2013-04-11	
Warzywa	Jedn.	Min	Max	Min	Max	Min	Max	Min	Max	Min	Max	Min	Max	Min	Max	Min	Max
KRAJOWE																	
Buraki ćwikłowe	kg	0,75	1,00	0,80	0,90	0,80	1,00	0,60	0,80	0,80	0,80	0,60	0,90	0,70	1,00	0,90	1,0
Cebula biała	kg	0,75	1,10	0,87	1,00	0,60	0,80	0,70	0,80	0,80	0,85	0,67	0,87	0,80	1,00	0,85	1,0
Czosnek	kg			10,00	12,00			8,00	10,00								
Kapusta biała	kg	0,48	0,60	0,50	0,60	0,48	0,60	0,35	0,45	0,60	0,65	0,36	0,48	0,60	0,70	0,52	0,6
Marchew	kg	1,00	1,30	1,00	1,20	1,00	1,40	1,00	1,40	0,90	1,10	0,80	1,40	1,10	1,50	1,00	1,2
Ogórki długie	kg							2,70	3,00					3,00	3,50	2,50	3,0
Ogórki gruntowe	kg	5,00	6,00	6,00	6,00												
Ogórki krótkie	kg	2,50	3,30			2,80	3,00	5,30	5,50					4,50	6,00		
Pietruszka	kg	2,00	3,00	2,40	3,00	2,20	2,80	1,80	2,40	1,80	2,00	2,60	3,60	2,20	3,00	2,00	2,5
Pomidory	kg	6,66	9,20	8,33	10,00	6,67	10,83	7,00	9,20	5,30	7,90	8,00	9,17	7,50	8,83	7,50	9,2
Pory	kg	5,00	9,00			3,00	6,00					4,00	5,00			3,00	3,0
Rzodkiewka	pezek	1,80	2,30	1,50	2,00	1,93	2,00					1,60	1,80	1,40	2,20	1,60	1,8
Salata	szt.	1,56	2,50	2,00	2,50	2,33	3,00			2,80	3,50	2,00	2,19	1,56	2,06	2,80	2,8
Selery	kg	2,00	2,50	2,20	2,60	1,40	1,60	1,00	1,60	1,40	1,80	1,60	2,20	1,50	2,00	2,00	2,6
Ziemniaki	kg	0,66	1,00	0,72	0,80	0,60	0,73	0,75	0,85	0,60	0,73	0,67	0,80	0,80	1,00	0,80	0,8
Boczniki	kg	10,00	13,00	10,00	10,00												
Pieczarki	kg	5,00	6,00	6,00	6,50	4,50	6,00	5,50	6,50	6,00	6,00	5,00	6,75	4,50	6,00	5,50	6,0
Czosnek	kg	9,00	13,00			10,00	15,00	10,00	12,00							8,00	10,0
Kalafor	szt.	5,00	7,00	5,00	6,00			7,80	8,00	7,00	7,00	7,00	7,50	7,00	8,00	4,40	6,0
Kapusta młoda	szt.			3,50	3,50									5,00	5,50		
Marchew	kg	2,20	2,50			1,00	1,40										
Ogórki długie	kg									7,00	7,80					6,00	8,0
Papryka czerwona	kg	11,00	14,00	13,00	15,00	13,00	14,00	13,00	13,20	7,30	9,00			15,00	16,00	11,00	11,0
Papryka zielona	kg	10,00	11,00			10,00	12,00			7,50	9,00			12,00	13,00	10,00	10,0
Papryka żółta	kg	11,00	14,00			14,00	15,00			6,50	9,00			12,00	13,00	17,00	17,0
Pomidory	kg	6,20	6,75	6,33	6,66	7,50	9,00	4,80	5,00					5,00	6,00	4,55	5,5
Pory	kg	4,00	9,00	3,60	4,20	3,50	7,00	3,30	3,50	6,00	6,80			3,00	3,40	2,80	2,8
Rzodkiewka	pezek	1,20	1,30			1,60	1,90	1,70	1,80	1,80	2,00	1,25	1,40			1,35	1,3
Salata	szt.	1,80	2,15	2,80	3,00	1,88	2,50	1,90	2,10			3,00	3,50	2,00	2,50	1,85	1,8
Ziemniaki młode	kg	2,75	3,10	3,00	3,00	2,60	2,80	3,00	3,20							3,25	3,2

Rynek owoców i warzyw świeżych

Miejscowość			Bronisze		Lublin		Poznań		Sandomierz		Elbląg		Łódź		Kalisz		Rzeszów	
Data notowania			2013-04-11		2013-04-09		2013-04-10		2013-04-11		2013-04-09		2013-04-11		2013-04-11		2013-04-11	
Owoce	Odm.	Jedn.	Min	Max	Min	Max	Min	Max	Min	Max	Min	Max	Min	Max	Min	Max	Min	Max
KRAJOWE																		
Gruszki		kg	3,50	5,00			3,00	4,50			3,50	5,90	1,50	6,00	3,00	5,00	4,00	4,50
<i>Jabłka:</i>																		
	Alwa	kg	1,33	2,30														
	Booskop	kg			1,53	2,00	1,87	2,00										
	Cortland	kg	1,33	1,80			1,20	1,87				0,80	1,60	1,33	1,33			
	Eliza	kg			1,67	2,00			0,90	1,20							1,20	1,33
	Elstar	kg	1,33	1,80			1,20	1,87										
	Gala	kg	2,00	2,50			1,20	2,00							2,00	2,00		
	Gloster	kg	1,33	1,80	1,67	2,00			1,20	1,50			0,93	1,53	1,60	1,73	1,67	1,67
	Golden	kg	2,00	2,50	1,80	2,00			1,50	2,00					2,00	2,00	1,67	1,67
	Idared	kg			1,67	1,80			1,00	1,40			1,00	1,33				
	Jonagold	kg	1,33	1,80	1,80	2,00			1,10	1,40								
	Jonagored	kg	1,33	1,80			1,33	1,87	1,10	1,40			0,93	1,67				
	Jonica	kg	1,33	1,80														
	Ligol	kg	1,33	1,80	1,67	2,20	1,20	1,87	1,10	1,40			1,00	1,60	1,47	1,47		
	Lobo	kg	1,33	1,80	1,80	2,20	1,20	2,00					0,80	1,60	1,20	1,20		
	Rubin	kg			2,20	2,20			1,10	1,40			1,20	1,67	1,33	1,33		
	Szampion	kg	1,33	1,80	1,67	2,20	1,33	1,87	1,10	1,40			0,80	1,67	1,60	1,73	1,20	1,33
IMPORTOWANE																		
Ananasy		szt.	4,00	5,00	4,50	9,00	6,00	9,00	4,80	5,00	10,00	11,00	5,00	7,00	5,00	6,00	4,00	5,00
Arbuzy		kg	3,50	3,85			4,25	4,50	4,80	5,00			4,00	4,50	4,00	5,00	3,00	3,00
Banany		kg	3,65	4,44	4,22	4,00	4,17	4,67	4,30	5,00	4,50	4,90	4,00	4,72	4,72	5,00	4,17	4,17
Brzoskwinie		kg							10,80	11,00					5,00	5,00	12,00	12,00
Cytrny		kg	4,20	5,30	4,80	5,00	4,40	5,00	4,80	5,00	4,90	5,30	5,00	5,40	4,50	5,50	5,00	5,00
Grejfruty		kg	4,00	7,00	4,00	5,00	3,93	8,93	4,80	5,00	5,20	9,60	5,31	5,63	12,00	15,00	3,80	4,00
Gruszki		kg	6,00	7,50	5,70	6,50	5,00	6,50	6,50	6,70	7,30	7,30	6,69	6,92	5,50	6,00	6,00	7,00
Jabłka		kg	5,00	6,00			4,44	5,11					5,56	5,83				
Mandarynki		kg	4,30	7,30	5,50	5,50	4,00	6,50	5,30	5,50	3,90	4,50	5,50	6,00	4,50	5,50	4,00	4,00
Nektarynki		kg			10,00	10,00	10,00	12,50	9,80	10,00					4,00	5,00	14,00	14,00
Pomarańcze		kg	3,00	5,00	2,80	4,00	3,00	4,50	2,60	4,00	3,90	4,40	2,20	3,07	8,00	10,00	3,00	3,50
Sliwki		kg					9,00	11,00	9,80	10,50							11,00	11,00
Truskawki		kg	8,00	11,00	10,00	10,00	10,00	12,00	10,00	10,50			7,50	8,00	20,00	32,00	9,00	10,00
Winogrona		kg	9,00	13,00	10,00	11,00	10,00	12,22	9,80	10,00	10,00	13,50	10,00	12,22	9,00	10,00	11,00	12,00

Zmiany cen hurtowych dla wybranego asortymentu owoców i warzyw

Produkt	Jedn.	Cena zł/jedn				Zmiany ceny (%)							
		04-04-13		11-04-13		w stosunku do poprzedniego notowania*)		2 tyg.		3 tyg.		4 tyg.	
		Min	Max	Min	Max	Min	Max	Min	Max	Min	Max	Min	Max
1	2	3	4	5	6	7	8	9	10	11	12	13	14
Warzywa krajowe													
Buraki ćwikłowe	kg	0,60	1,00	0,40	1,00	50,0	0,0	50,0	0,0	50,0	0,0	50,0	0,0
Boczniki	kg	10,00	13,00	10,00	13,00	0,0	0,0	0,0	0,0	0,0	0,0	0,0	0,0
Cebula biała	kg	0,60	1,10	0,55	1,00	9,1	10,0	9,1	10,0	13,2	10,0	20,0	10,0
Czosnek	kg	8,00	12,00	8,00	13,00	0,0	-7,7	14,3	-14,3	0,0	9,1	0,0	-7,7
Kapusta biała	kg	0,35	6,00	0,28	0,60	25,0	900,0	25,0	823,1	25,0	823,1	25,0	823,1
Marchew	kg	0,80	1,50	0,50	1,40	60,0	7,1	60,0	7,1	33,3	7,1	33,3	7,1
Ogórki długie	kg	2,50	3,50	4,00	4,20	-37,5	-16,7	-50,0	-50,0	-54,5	-56,3	-63,2	-56,3
Ogórki krótkie	kg	2,50	6,00	2,50	6,00	0,0	0,0	-37,5	0,0	-50,0	-36,8	-58,3	-62,5
Pieczarki	kg	4,50	6,75	4,50	6,75	0,0	0,0	0,0	-10,0	0,0	3,8	0,0	-10,0
Pietruszka	kg	1,80	3,60	1,20	3,50	50,0	2,9	50,0	-10,0	50,0	20,0	80,0	20,0
Pomidory	kg	5,30	10,83	7,50	12,50	-29,3	-13,3	-42,2	-22,6	-51,8	-43,5	0,0	-45,8
Rzodkiewka	peczek	1,40	2,30	1,60	2,50	-12,5	-8,0	0,0	-8,0	7,7	4,5	12,0	-13,2
Salata	szt.	1,56	3,50	2,00	4,16	-22,0	-15,9	-22,0	-15,9	-28,7	-15,9	-22,0	-15,9
Selery	kg	1,00	2,60	1,20	3,00	-16,7	-13,3	0,0	0,0	0,0	0,0	0,0	0,0
Ziemniaki	kg	0,60	1,00	0,55	0,80	9,1	25,0	50,0	25,0	50,0	25,0	50,0	11,1
Owoce krajowe													
Gruszki	kg	1,50	6,00	1,50	6,00	0,0	0,0	0,0	0,0	0,0	0,0	0,0	0,0
Jabłko:													
<i>Eliza</i>	kg	0,90	2,00	0,90	1,80	0,0	11,1	0,0	11,1	0,0	15,6	12,5	19,8
<i>Elstar</i>	kg	1,20	1,87	1,20	1,87	0,0	0,0	0,0	0,0	0,0	0,0	0,0	0,0
<i>Gala</i>	kg	1,20	2,50	1,20	2,50	0,0	0,0	0,0	0,0	0,0	7,3	33,3	7,3
<i>Gloster</i>	kg	0,93	2,00	0,90	1,67	3,7	19,8	3,7	19,8	3,7	19,8	16,7	0,0
<i>Golden</i>	kg	1,50	2,50	1,20	2,50	25,0	0,0	25,0	0,0	25,0	13,6	25,0	13,6
<i>Idared</i>	kg	1,00	1,80	0,90	1,20	11,1	50,0	11,1	0,0	11,1	63,6	25,0	63,6
<i>Jonagold</i>	kg	1,10	2,00	0,90	1,73	22,2	15,6	22,2	20,5	22,2	20,5	37,5	20,5
<i>Jonagored</i>	kg	0,93	1,87	0,90	1,87	3,7	0,0	3,7	0,0	3,7	0,0	16,7	0,0
<i>Jonica</i>	kg	1,33	1,80	1,33	1,66	0,0	8,4	0,0	8,4	0,0	8,4	0,0	8,4
<i>Ligol</i>	kg	1,00	2,20	0,90	1,87	11,1	17,9	11,1	17,9	11,1	17,6	25,0	17,9
<i>Lobo</i>	kg	0,80	2,20	0,80	2,00	0,0	10,0	0,0	10,0	0,0	10,0	0,0	10,0
<i>Rubin</i>	kg	1,10	2,20	0,90	1,80	22,2	22,2	22,2	32,0	22,2	31,7	37,5	27,2
<i>Szampion</i>	kg	0,80	2,20	0,80	1,87	0,0	17,9	0,0	17,9	0,0	-5,6	0,0	17,9
Warzywa importowane													
Czosnek	kg	8,00	15,00	9,00	15,00	-11,1	0,0	0,0	0,0	-20,0	0,0	-20,0	0,0
Kalafiory	szt.	4,40	8,00	4,75	8,00	-7,4	0,0	0,0	6,7	-12,0	6,7	-2,2	-5,9
Marchew	kg	1,00	2,50	1,00	1,40	0,0	78,6	0,0	78,6	0,0	78,6	0,0	78,6
Papryka czerwona	kg	7,30	16,00	10,00	14,00	-27,0	14,3	4,3	14,3	-23,2	-5,9	0,0	6,7
Papryka zielona	kg	7,50	13,00	9,00	12,00	-16,7	8,3	-16,7	18,2	-16,7	-13,3	0,0	-13,3
Papryka żółta	kg	6,50	17,00	10,00	15,00	-35,0	13,3	-35,0	0,0	-31,6	0,0	0,0	6,3
Pory	kg	2,80	9,00	3,00	7,00	-6,7	28,6	-6,7	28,6	-6,7	28,6	-20,0	28,6
Rzodkiewka	peczek	1,20	2,00	1,60	1,95	-25,0	2,6	-11,1	2,6	20,0	11,1	20,0	-9,1
Salata	szt.	1,80	3,50	1,80	3,50	0,0	0,0	0,0	0,0	12,5	0,0	12,5	0,0
Ziemniaki młode	kg	2,60	3,25	2,75	3,50	-5,5	-7,1	0,0	-2,5	-5,5	-18,8	-5,5	-18,8
Owoce importowane													
Ananasy	szt.	4,00	11,00	4,00	9,00	0,0	22,2	0,0	22,2	0,0	22,2	0,0	0,0
Banany	kg	3,65	5,00	3,65	4,72	0,0	5,9	1,4	5,9	0,0	5,9	0,0	2,0
Cytryny	kg	4,20	5,50	4,20	5,40	0,0	1,9	0,0	1,9	13,5	1,9	13,5	3,8
Grejpfruty	kg	3,80	15,00	3,93	8,93	-3,3	68,0	0,0	68,0	5,6	25,0	5,6	25,0
Gruszki	kg	5,00	7,50	5,00	6,70	0,0	11,9	0,0	7,1	0,0	7,1	18,2	7,1
Jabłko	kg	4,44	6,00	4,44	6,00	0,0	0,0	0,0	0,0	0,0	0,0	0,0	0,0
Mandarynki	kg	3,90	7,30	4,00	7,30	-2,5	0,0	11,4	0,0	11,4	0,0	11,4	0,0
Nektarynki	kg	4,00	14,00	10,00	12,50	-60,0	12,0	-60,0	0,0	0,0	7,7	0,0	7,7
Truskawki	kg	7,50	32,00	8,00	14,00	-6,3	128,6	-16,7	88,2	-6,3	0,0	-6,3	0,0
Pomarańcze	kg	2,20	10,00	2,20	5,00	0,0	100,0	0,0	100,0	0,0	11,1	0,0	11,1
Winogrona	kg	9,00	13,50	8,50	13,00	5,9	3,8	28,6	10,5	34,3	10,5	34,3	0,0

* data wydania biuletynu

Źródło: Obliczenia własne na podstawie danych pochodzących z giełd i rynków hurtowych.

**) Zmiana ceny minimalnej w stosunku do poprzedniego notowania w % = [(kolumna 3-kolumna 5)/kolumna 5]x100
Zmiana ceny maksymalnej w stosunku do poprzedniego notowania w % = [(kolumna 4-kolumna 6)/kolumna 6]x100

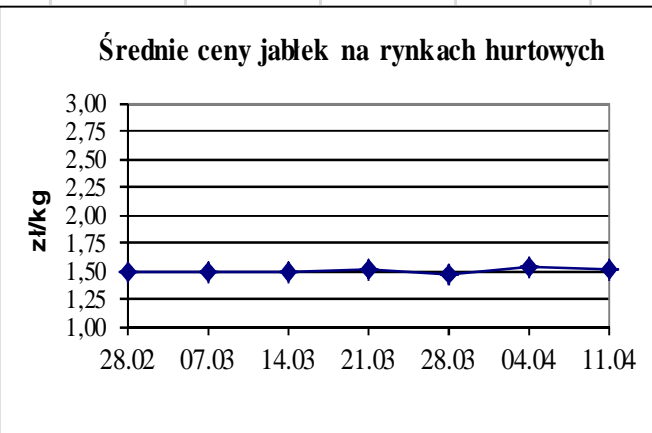
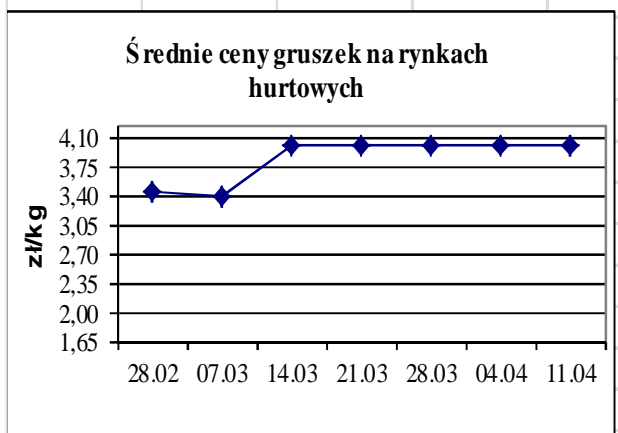
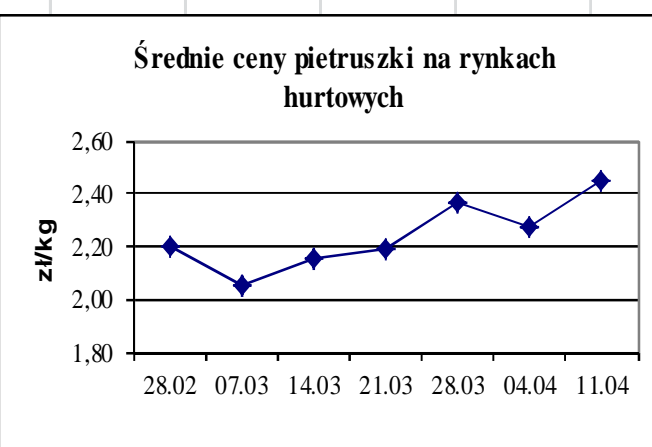
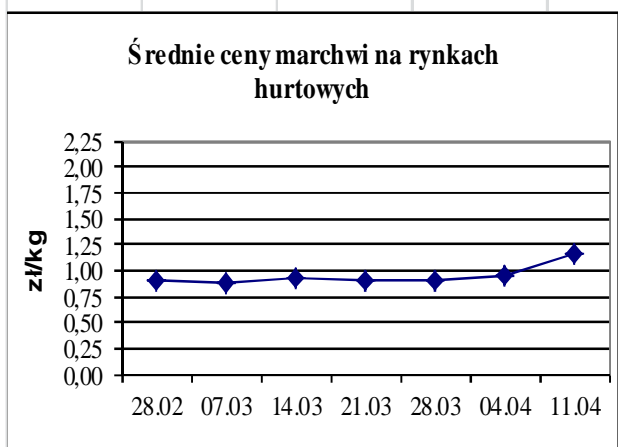
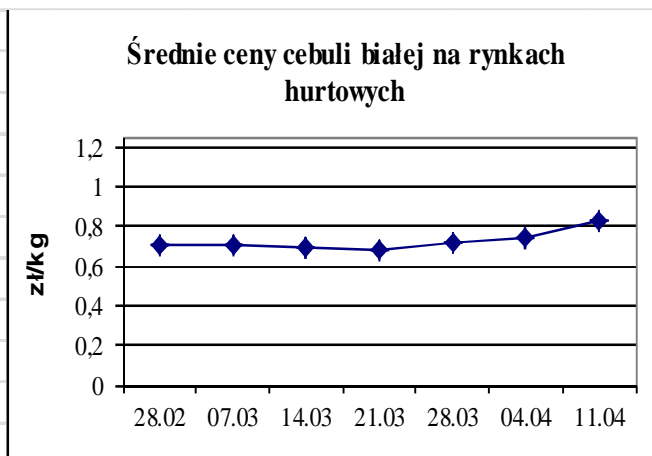
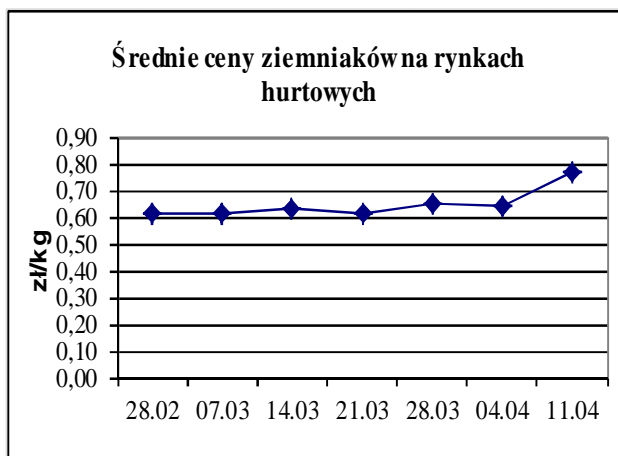
Ceny targowiskowe ziemniaków i cebuli białej w okresie 1.04.13 - 5.04.13

Kategoria towaru	Kategoria ceny	Tydzień		Zmiana tygodniowa w [%]	Zmiana roczna w [%]
		analizowany 14/13	analizowany 13/13		
ziemniaki jadalne					
	min. w zł/dt	35,00	35,00	0,0	169,2
	max. w zł/dt	120,00	120,00	0,0	20,0
	średnia w zł/dt	76,27	72,38	5,4	47,7
cebula biała					
	min. w zł/kg	0,55	0,55	0,0	129,2
	max. w zł/kg	2,25	2,25	0,0	4,7
	średnia w zł/kg	1,30	1,25	4,0	21,5

Średnie ceny targowiskowe ziemniaków i cebuli białej wg województw w 2013 r.
(daty podane w tabeli oznaczają ostatni dzień analizowanego tygodnia)

Województwo	Ziemniaki jadalne			Cebula biała		
	Cena w zł/kg		Tygodniowa zmiana w	Cena w zł/dt		Tygodniowa zmiana w
	2013-04-07	2013-03-31		2013-04-07	2013-03-31	
DOLNOŚLĄSKIE	101,67			1,70		
KUJAWSKO-POMORSKIE	79,00	80,50	-1,9	1,02	1,04	-1,9
LUBELSKIE	68,67	68,50	0,2	1,00	1,05	-4,8
LUBUSKIE	70,00			1,50		
ŁÓDZKIE	73,75	70,29	4,9	1,14	1,15	-0,9
MAŁOPOLSKIE	63,60	56,40	12,8	0,83	1,00	-17,0
MAZOWIECKIE	57,00	59,60	-4,4	1,18	1,27	-7,1
OPOLSKIE	105,00	97,50	7,7	1,46	1,58	-7,6
PODKARPACKIE	66,00	65,60	0,6	1,24	1,17	6,0
PODLASKIE	77,50	72,50	6,9	1,38	1,30	6,2
POMORSKIE	89,00	92,00	-3,3	1,44	1,52	-5,3
ŚLĄSKIE	86,75	86,40	0,4	1,24	1,22	1,6
ŚWIĘTOKRZYSKIE	55,50	51,50	7,8	0,55	0,84	-34,5
WARMIŃSKO-MAZURSKIE	80,00	100,00	-20,0	1,20	1,20	0,0
WIELKOPOLSKIE	78,75	77,14	2,1	1,50	1,43	4,9
ZACHODNIOPOMORSKIE	90,25	90,25	0,0	1,69	1,65	2,4

ŚREDNIE CENY NA RYNKACH HURTOWYCH



1/ Informacje dot. cen skupu dostarczane są przez IER i GŻ

2/ Informacje dot. cen producenta dostarczane są przez KRIR

3/ Informacje dot. cen hurtowych dostarczane są przez przedstawicieli niżej wymienionych rynków hurtowych i ośrodków doradztwa rolniczego.

Warszawski Rolno-Spożywczy Rynek Hurtowy S.A. – **Bronisze** – www.bronisze.com.pl; Lubelski Rynek Hurtowy S.A. – **Lublin** – www.elizowka.pl, Wielkopolska Gildia Rolno-Ogrodnicza S.A. – **Poznań** – www.wgro.com.pl; Podkarpackie Centrum Hurtowe Agrohurt S.A. – **Rzeszów** – www.mgrt.rzeszow.pl; Sandomierski Ogrodniczy Rynek Hurtowy S.A. – **Sandomierz** – www.gieldasan.pl; Dolnośląski Ośrodek Doradztwa Rolniczego we Wrocławiu – **Wrocław**, Rolno-Spożywczy Rynek Hurtowy „Giełda Elbląska” S.A. – **Elbląg** – www.gielga.elblag.pl, Rolno-Spożywczy Rynek Hurtowy „giełda Kaliska” S.A. - **Kalisz** – www.gieldakaliska.pl

4/ Informacje dot. cen targowiskowych ziemniaków i cebuli dostarczane są przez pracowników ośrodków doradztwa rolniczego.

Wydawca: Ministerstwo Rolnictwa i Rozwoju Wsi; 00-930 Warszawa ul. Wspólna 30
tel. (022) 623 27 67; fax (022) 623 27 06, 623 27 07

Adres internetowy: [strona ZSRIR](#); **E-mail:** Biuletyn@minrol.gov.pl

Autorzy: Tomasz Chruśliński tel. (022) 623-27-67; E-mail: Tomasz.Chruslinski@minrol.gov.pl,
Anna Pankiewicz tel. (022) 623-16-33; E-mail: Anna.Pankiewicz@minrol.gov.pl

Warunki dostępu do publikacji:

Tygodnik jest udostępniany zainteresowanym osobom bezpłatnie.

Rynek owoców i warzyw świeżych - ukazuje się w każdy czwartek o godzinie 13⁰⁰.

Osoby zainteresowane regularnym otrzymywaniem publikacji muszą zgłosić zamówienie na adres Departamentu Rynków Rolnych

Informacje o poziomie cen hurtowych niżej wymienionych produktów można uzyskać na stronie internetowej rynków hurtowych

brokuły, brukselka, cebula czerwona, cukinia, cykoria, fasola „Jaś”, fasola biała, fasola szparagowa, kapusta czerwona, kapusta kiszona, kapusta pekińska, kapusta włoska, koperek, nać pietruszki, ogórki kiszone, rzodkiew biała, szczypiorek, włoszczyzna, agrest, aronia, borówka amerykańska, morele, orzechy laskowe, orzechy włoskie, ananasy, klementynki, kokosy, melony, morele.

Rynek owoców i warzyw świeżych

DICTIONARY			
WARZYWA	VEGETABLES	OWOCE	FRUITS
Buraki czerwone	<i>Red beets</i>	Arbuzy	<i>Watermelons</i>
Cebula biała	<i>Onions dry</i>	Banany	<i>Bananas</i>
Czosnek	<i>Garlic</i>	Brzoskwinie	<i>Peaches</i>
Kalafiory	<i>Cauliflowers</i>	Cytryny	<i>Lemons</i>
Kapusta biała	<i>Cabbage- white</i>	Grapefruity	<i>Grapefruit</i>
Marchew	<i>Carrots</i>	Gruszki	<i>Pears</i>
Ogórki długie	<i>Cucumbers</i>	Jabłka	<i>Apples</i>
Ogórki krótkie	<i>Gherkins</i>	Kiwi	<i>Kiwifruit</i>
Ogórki gruntowe	<i>Cucumbers field</i>	Mandarynki	<i>Tangerine</i>
Papryka czerwona	<i>Peppers - red</i>	Nektaryny	<i>Nectarines</i>
Papryka żółta	<i>Peppers - yellow</i>	Pomarańcze	<i>Oranges</i>
Papryka zielona	<i>Peppers - green</i>	Porzeczki czarne	<i>Black currant</i>
Pietruszka	<i>Parsley</i>	Porzeczki czerwone	<i>Red currant</i>
Pomidory szklarn.	<i>Tomatoes greenhouse</i>	Śliwki	<i>Plums</i>
Pomodory gruntowe	<i>Tomatoes</i>	Truskawki	<i>Strawberries</i>
Pory	<i>Leeks</i>	Winogrona	<i>Grapes</i>
Rzodkiewka	<i>Radish</i>	Wiśnie	<i>Cherries</i>
Salata	<i>Lettuce</i>	GRZYBY	MUSHROOMS
Selery	<i>Celeriac</i>	Boczniaki	<i>Boczniak</i>
Ziemniaki	<i>Potatoes</i>	Pieczarki	<i>Champignons</i>