

Rynek owoców i warzyw świeżych

Nr 16/2013

25 kwietnia 2013 r.

NOTOWANIA W DNIACH 15.04.2013 – 25.04.2013 r.



I.

Badanie prowadzone jest w wybranych spółdzielniach ogrodniczych, zakładach przetwórczych i chłodniach, u wybranych producentów, na wybranych rynkach hurtowych oraz targowiskach

Ceny skupu netto warzyw, ziemniaków i owoców spółdzielniach ogrodniczych 22-23 IV 2013 r.

Województwo	Cebula	Kapusta biała	Kapusta czerwona	Kapusta pekińska a/	Marchew	Pietruszka	Buraki	Pory	Selery
łódzkie	0,60	1,50/szt.	1,50/szt.	1,10/kg	1,00	1,80	0,50	1,00/szt.	1,80
małopolskie	1,10	0,50	1,60	1,50	2,00	3,40	0,90	3,00	2,00
mazowieckie				2,00/kg					
podkarpackie	0,70-0,95	0,40	0,90-1,20	1,80-1,90	1,50-1,70	2,00-3,40	0,65-0,80	3,50	1,75-1,90
cena średnia	0,85	0,43	1,20	1,73	1,54	2,68	0,71	3,25	1,85
tydzień temu	0,86	0,45	1,18	1,33	1,40	2,52	0,75	3,25	1,81
rok temu	0,45	0,28	0,62	2,50	0,93	2,00	0,48	3,50	1,30

c.d.

Województwo	Natka pietruszki b/	Szczypiorek b/	Ogórki spod osłon	Pomidory spod osłon	Fasola Jaś tyczny	Fasola Jaś karłowy	Pieczarki	Ziemniaki	Jabłka deserowe
łódzkie							5,50	0,80	1,80
małopolskie	0,85	0,90	4,00	6,00	10,00	7,20	5,90	1,10	1,40-1,60
mazowieckie									1,60ex-2,00ex
podkarpackie	0,50-0,60	0,62-0,95	3,30-3,80	5,70-6,70	9,00-11,40	4,20-7,00	4,80-5,50	0,65-0,90	1,80-1,90
cena średnia	0,65	0,82	3,47	6,13	10,10	6,13	5,34	0,85	1,71
tydzień temu	0,73	0,86	3,47	7,13	10,48	6,18	5,25	0,80	1,42
rok temu	0,63	0,53	4,00	8,10	8,99	4,85	5,40	0,29	1,64

a/ cena za sztukę, b/ cena za pęczek, ex/ ceny produktów na eksport, nie liczone do średniej

serwis cenowy nie jest pośrednikiem ani stroną w transakcjach, które mogą być zawierane w następstwie skorzystania z bazy danych oraz nie ponosi odpowiedzialności za jakość oferowanych towarów, a także za skutki wykorzystania podanych informacji

Rynek owoców i warzyw świeżych

Ceny skupu netto w zakładach przetwórczych i chłodniach zbierane 22-23 IV 2013 r. (zł/kg)

Województwa	Jabłka przemysłowe	Cebula obierana
dolnośląskie		
kujawsko-pomor.		0,90z-0,95z
lubelskie		
lubuskie		
łódzkie	0,40	
małopolskie		
mazowieckie		
podkarpackie		
podlaskie		
pomorskie		
śląskie		
świętokrzyskie		
warmińsko-mazur.		
wielkopolskie		
zachodnio-pomor.		0,90z-0,95z
średnio	0,40	0,93z
tydzień temu	0,40	0,69z
<i>rok temu</i>	<i>0,65</i>	<i>0,46</i>

lz/ cena loco zakład, k/kontraktacja

serwis cenowy nie jest pośrednikiem ani stroną w transakcjach, które mogą być zawierane w następstwie skorzystania z bazy danych oraz nie ponosi odpowiedzialności za jakość oferowanych towarów, a także za skutki wykorzystania podanych informacji

II. Średnie tygodniowe ceny producenta wybranych owoców i warzyw świeżych w zł/kg

obok ceny (w zł/kg) umieszczono informację o zmianie ceny (w %) względem poprzedniego tygodnia ("↑" wzrost, "↓" spadek, "bn" bez zmian, "bn" brak notowań w poprzednim tygodniu)

15-21 kwietnia 2013/ 16 t

Województwo/Towar	Mazowieckie		Świętokrzyskie		Wielkopolskie	
	cena w zł/kg (szt*)	zmiana ceny w %	cena w zł/kg (szt*)	zmiana ceny w %	cena w zł/kg (szt*)	zmiana ceny w %
Jablka (op.5-20 kg) Golden delicious (70/80mm)	1,85	bn	1,85	bn		
Jablka (op.5-20 kg) Jonagold+Jonagored (70/80mm)	1,60	↑ 39,13	1,40	bn		
Jablka (op.5-20 kg) Idared (70/80mm)	1,55	↑ 55,0	1,31	bn		
Jablka (op.5-20 kg) Champion (70/80mm)	1,60	bn				
Jablka (op.5-20 kg) Boskoop (70/80mm)	1,90	↑ 65,22				
Jablka (op.5-20 kg) Gala (65/70mm)	2,00	bn	1,78	bn		
Jablka (op.5-20 kg) Eliza(65/70mm)			1,35	bn		
Jablka (op.5-20 kg) Ligol (65/70mm)			1,35	bn		
Cebula żółta 40-80 mm; op.5-25 kg			0,90	bn		
Cebula czerwona 40-80 mm;op.5-25 kg			1,15	bn		
Cebula biała 40-80 mm op.5-25 kg	1,03	↑ 6,19			0,61	↑ 84,85
Czosnek (luzem i w pęczkach)			9,00	bn		
Marchew wszystkie odmiany pakowane luzem	1,35	↑ 5,47	0,87	bn	1,38	↑ 1,47
Pietruszka korzeń op. 10 kg			1,55	bn	2,37	↑ 1,28
Seler pakowany luzem			1,33	bn	1,66	↑ 1,84
Burak ćwikłowy młody op. 10-15 kg			0,71	bn		
Pomidory , typ okrągły; 56/67mm; 67/82 mm op. 5-6 kg					7,28	bn
Ogórki typ gładkie 350/500g					3,84	bn
Kapusta wczesna za sztukę			0,35	bn		
Kapusta pekińska			0,92	bn		
Por (cena za szt.)			0,60	bn		
Fasola "Piękny Jaś"			12,00	bn		
Ziemniaki (op. 30 kg)			0,79	bn		
Pieczarki 30-65 mm			5,50	bn	4,60	↓ 2,34

Rynek owoców i warzyw świeżych

III. Ceny hurtowe w dniach 16.04 -18.04.2013r.

Miejscowość			Bronisze		Lublin		Poznań		Sandomierz		Łódź		Rzeszów	
Data notowania			2013-04-25		2013-04-23		2013-04-24		2013-04-24		2013-04-25		2013-04-25	
Warzywa		Jedn.	Min	Max	Min	Max	Min	Max	Min	Max	Min	Max	Min	Max
KRAJOWE														
Buraki ćwikłowe		kg	0,80	1,20	0,80	1,00	0,80	1,00	0,70	1,00	0,90	1,30	0,90	1,00
Cebula biała		kg	0,80	1,30	1,20	1,30	0,80	1,20	0,80	1,00	1,00	1,13	0,85	1,00
Czosnek		kg			10,00	13,00			8,00	10,00				
Kapusta biała		kg	0,50	0,70	0,60	0,60	0,48	0,60	0,48	0,60	0,60	0,72	0,52	0,65
Marchew		kg	1,00	1,40	1,30	1,80	1,30	2,00	1,10	1,50	1,20	1,80	1,20	1,60
Ogórki długie		kg							4,30	4,50			4,20	5,00
Ogórki gruntowe		kg	5,00	7,00	6,50	6,50								
Ogórki krótkie		kg	4,40	5,00			4,00	4,40						
Pietruszka		kg	2,00	3,00	2,60	3,00	2,40	3,00	2,00	2,80	2,60	3,60	3,50	4,00
Pomidory		kg	5,50	8,00	6,33	8,33	5,50	7,50	6,00	8,00	6,33	7,83	5,50	7,00
Pory		kg	4,00	9,00			3,00	6,00			4,00	5,00	2,60	3,50
Rzodkiewka		peczek	1,33	2,00	1,50	1,80	1,00	1,10	0,90	1,00	1,80	2,40	1,60	1,80
Salata		szt.	1,60	2,75	2,38	2,66	2,25	2,50	1,50	2,50	2,19	2,75	2,80	2,80
Selery		kg	1,80	2,20	2,40	2,40	1,60	1,80	1,00	1,60	1,80	2,40	2,00	2,80
Ziemniaki		kg	0,80	1,30	1,00	1,00	0,87	1,00	0,65	0,80	0,87	1,07	0,87	1,00
Boczniki		kg	10,00	13,00	9,00	9,00								
Pieczarki		kg	5,50	7,00	5,50	6,00	4,50	6,00	5,00	6,00	5,00	6,75	5,50	6,00
IMPORTOWANE														
Czosnek		kg	9,00	13,00			10,00	15,00	11,50	12,00			8,00	10,00
Kalafior		szt.	6,00	7,00	4,00	7,00	8,00	8,50	5,80	6,00	5,00	7,00	4,40	6,00
Kapusta młoda		szt.			4,00	5,00	4,38	5,00			4,50	5,00		
Marchew		kg	2,20	2,50										
Ogórki długie		kg					2,67	2,89					6,00	8,00
Papryka czerwona		kg	11,00	14,00	11,00	14,00	12,00	13,00	12,50	13,00			14,00	14,00
Papryka zielona		kg	9,00	10,00			11,00	12,00					14,00	14,00
Papryka żółta		kg	11,00	14,00			12,00	13,00					14,00	14,00
Pomidory		kg					6,67	9,00					7,50	8,00
Pory		kg	4,00	9,00	3,00	4,00	3,50	4,50	2,90	3,00			2,80	2,80
Rzodkiewka		peczek	1,60	1,75			1,25	1,60			1,25	1,40	1,35	1,35
Salata		szt.	2,85	3,20	4,50	4,50	1,88	2,50	4,30	4,50	2,00	2,19	1,50	2,00
Ziemniaki młode		kg	2,75	3,10	2,90	3,20	2,93	3,33	3,00	3,20	2,80	3,00	3,50	4,00

Rynek owoców i warzyw świeżych

Miejscowość			Bronisze		Lublin		Poznań		Sandomierz		Łódź		Rzeszów	
Data notowania			2013-04-25		2013-04-23		2013-04-24		2013-04-24		2013-04-25		2013-04-25	
Owoce	Odm.	Jedn.	Min	Max	Min	Max	Min	Max	Min	Max	Min	Max	Min	Max
KRAJOWE														
Gruszki		kg					5,00	6,50			1,50	6,00	4,00	4,50
<i>Jabłka:</i>														
	Alwa	kg	2,00	2,66										
	Booskop	kg			2,00	2,13	2,00	2,13						
	Cortland	kg	1,66	2,20			1,33	2,00			0,80	1,87		
	Eliza	kg			1,83	2,13			1,20	1,70			2,00	2,00
	Elstar	kg	1,66	2,20			1,33	1,87						
	Gala	kg	2,00	2,50			1,33	2,00						
	Gloster	kg	2,00	2,20	2,00	2,13			1,20	1,70	0,93	1,67	1,33	2,00
	Golden	kg	2,00	2,50	2,00	2,00			1,50	2,20			1,33	2,00
	Idared	kg			1,33	1,33			1,20	1,70	1,00	1,47		
	Jonagold	kg	2,00	2,20					1,20	1,70				
	Jonagored	kg	1,66	2,20	2,00	2,00	1,33	2,13	1,20	1,70	0,93	1,87		
	Jonica	kg	1,66	2,20										
	Ligol	kg	1,66	2,20	2,00	2,13	1,33	2,13	1,20	1,70	1,00	1,93		
	Lobo	kg	1,66	2,20	1,86	2,20	1,33	2,13			0,80	1,87		
	Rubin	kg			2,00	2,00			1,20	1,70				
	Szampion	kg	1,66	2,20	1,87	2,33	1,33	1,87	1,20	1,70	0,80	1,87	2,00	2,00
IMPORTOWANE														
Ananasy		szt.	4,00	5,00	4,00	9,00	6,00	9,00	4,80	5,00	5,00	7,00	4,00	5,00
Arbuzy		kg	3,50	3,85	4,00	4,00	3,60	4,25	4,80	5,00	4,00	4,50	4,20	4,20
Banany		kg	4,00	4,66	4,00	4,90	4,28	4,67	4,50	4,70	4,11	4,83	4,00	4,00
Brzoskwinie		kg							11,80	12,00			12,00	12,00
Cytryny		kg	4,20	5,30	4,80	5,50	4,40	5,50	5,30	5,50	5,00	5,40	3,80	5,00
Grejfruty		kg	4,00	7,00	3,50	4,50	3,93	8,93	4,80	5,00	5,31	5,63	3,80	4,00
Gruszki		kg	6,00	8,33	5,60	7,80			6,50	6,70	6,69	6,92	6,50	7,00
Jabłka		kg	5,00	6,00			4,44	5,11			5,56	5,83		
Mandarynki		kg	4,30	7,30	4,50	6,00	4,00	6,50	4,30	4,50	5,50	6,00	4,00	4,00
Nektarynki		kg							10,80	11,00			14,00	14,00
Pomarańcze		kg	3,00	5,00	2,60	4,00	3,00	4,50	2,60	4,00	2,20	3,07	3,00	3,50
Śliwki		kg					9,00	10,00	9,80	10,00			5,50	6,00
Truskawki		kg	7,00	9,00	7,50	9,00	8,00	10,00	7,00	9,00	6,00	7,00	6,60	8,00
Winogrona		kg	9,00	13,00	7,30	10,00	10,00	12,22	8,70	8,90	10,00	12,22	7,95	9,00

Zmiany cen hurtowych dla wybranego asortymentu owoców i warzyw

Produkt	Jedn.	Cena zł/jedn				Zmiany ceny (%)							
		18-04-13		25-04-13		w stosunku do poprzedniego notowania*)		2 tyg.		3 tyg.		4 tyg.	
		Min	Max	Min	Max	Min	Max	Min	Max	Min	Max	Min	Max
1	2	3	4	5	6	7	8	9	10	11	12	13	14
Warzywa krajowe													
Buraki ćwikłowe	kg	0,70	1,30	0,60	1,30	16,7	0,0	16,7	30,0	75,0	30,0	75,0	30,0
Boczniki	kg	9,00	13,00	10,00	13,00	0,0	0,0	0,0	0,0	0,0	0,0	0,0	0,0
Cebula biała	kg	0,80	1,30	0,60	1,20	33,3	8,3	33,3	18,2	45,5	30,0	45,5	30,0
Czosnek	kg	8,00	13,00	8,00	14,00	0,0	-7,1	0,0	8,3	0,0	0,0	14,3	-7,1
Kapusta biała	kg	0,48	0,72	0,40	0,60	20,0	0,0	37,1	-88,0	71,4	20,0	71,4	10,8
Kapusta biała	kg	0,48	0,72	0,40	0,72	20,0	0,0	37,1	-88,0	71,4	20,0	71,4	10,8
Marchew	kg	1,00	2,00	1,00	1,80	0,0	11,1	25,0	33,3	100,0	42,9	100,0	42,9
Ogórki długie	kg	4,20	5,00	3,00	5,00	40,0	0,0	68,0	42,9	5,0	19,0	-16,0	-28,6
Ogórki gruntowe	kg	5,00	7,00	5,00	7,00	0,0	0,0	0,0	16,7	0,0	0,0	-44,4	-36,4
Ogórki krótkie	kg	4,00	5,00	3,20	6,00	25,0	-16,7	60,0	-16,7	60,0	-16,7	0,0	-16,7
Pieczarki	kg	4,50	7,00	4,50	7,00	0,0	0,0	0,0	3,7	0,0	3,7	0,0	-6,7
Pietruszka	kg	2,00	4,00	2,00	4,00	0,0	0,0	11,1	11,1	66,7	14,3	66,7	0,0
Pomidory	kg	5,50	8,33	5,83	9,17	-5,7	-9,1	3,8	-23,1	-26,7	-33,4	-40,0	-40,5
Rzodkiewka	peczek	0,90	2,40	1,20	2,20	-25,0	9,1	-35,7	4,3	-43,8	-4,0	-35,7	-4,0
Salata	szt.	1,50	2,80	1,00	3,00	50,0	-6,7	-3,8	-20,0	-25,0	-32,7	-25,0	-32,7
Selery	kg	1,00	2,80	1,40	2,60	-28,6	7,7	0,0	7,7	-16,7	-6,7	0,0	7,7
Ziemniaki	kg	0,65	1,30	0,75	1,30	-13,3	0,0	8,3	30,0	18,2	62,5	62,5	62,5
Owoce krajowe													
Gruszki	kg	1,50	6,50	1,50	6,00	0,0	8,3	0,0	8,3	0,0	8,3	0,0	8,3
Jabłka:													
Booskop	kg	2,00	2,13	1,67	2,13	19,8	0,2	30,7	6,7	19,8	6,7	100,0	6,7
Cortland	kg	0,80	2,20	0,80	2,00	0,0	10,0	0,0	17,9	0,0	17,9	0,0	17,9
Eliza	kg	1,20	2,13	1,20	2,13	0,0	0,0	33,3	6,5	33,3	18,3	33,3	18,3
Elstar	kg	1,33	2,20	1,20	2,00	11,1	10,0	11,1	17,9	11,1	17,9	11,1	17,9
Gala	kg	1,33	2,50	1,20	2,75	11,1	-9,1	11,1	0,0	11,1	0,0	11,1	0,0
Gloster	kg	0,93	2,20	0,93	2,00	0,0	10,0	0,0	10,0	3,7	31,7	3,7	31,7
Golden	kg	1,33	2,50	1,50	2,50	-11,1	0,0	-11,1	0,0	11,1	0,0	11,1	0,0
Idared	kg	1,00	1,70	1,00	1,50	0,0	13,3	0,0	-5,6	11,1	41,7	11,1	-5,6
Jonagold	kg	1,20	2,20	1,20	2,00	0,0	10,0	9,1	10,0	33,3	27,2	33,3	32,5
Jonagored	kg	0,93	2,20	0,93	2,00	0,0	10,0	0,0	17,9	3,7	17,9	3,7	17,9
Jonica	kg	1,66	2,20	1,33	1,80	24,8	22,2	24,8	22,2	24,8	32,5	24,8	32,5
Ligol	kg	1,00	2,20	1,00	2,13	0,0	3,3	0,0	0,0	11,1	17,9	11,1	17,9
Lobo	kg	0,80	2,20	0,80	2,20	0,0	0,0	0,0	0,0	0,0	10,0	0,0	10,0
Rubin	kg	1,20	2,00	1,20	1,87	0,0	7,0	9,1	-9,1	33,3	11,1	33,3	20,0
Szampion	kg	0,80	2,33	0,80	2,13	0,0	9,4	0,0	5,9	0,0	24,8	0,0	24,8
Warzywa importowane													
Czosnek	kg	8,00	15,00	8,00	15,00	0,0	0,0	0,0	0,0	-11,1	0,0	0,0	0,0
Kalafiory	szt.	4,00	8,50	4,40	7,50	-9,1	13,3	-9,1	6,3	-15,8	6,3	-9,1	13,3
Marchew	kg	2,20	2,50	1,30	2,50	69,2	0,0	120,0	0,0	120,0	78,6	120,0	78,6
Papryka czerwona	kg	11,00	14,00	11,00	16,00	0,0	-12,5	50,7	-12,5	10,0	0,0	57,1	0,0
Papryka zielona	kg	9,00	14,00	10,00	16,00	-10,0	-12,5	20,0	7,7	0,0	16,7	0,0	27,3
Papryka żółta	kg	11,00	14,00	11,00	16,00	0,0	-12,5	69,2	-17,6	10,0	-6,7	10,0	-17,6
Pory	kg	2,80	9,00	2,80	9,00	0,0	0,0	0,0	0,0	-6,7	28,6	-6,7	28,6
Rzodkiewka	peczek	1,25	1,75	1,25	1,90	0,0	-7,9	4,2	-12,5	-21,9	-10,3	-7,4	-10,3
Salata	szt.	1,56	4,50	1,50	4,00	4,0	12,5	-13,3	28,6	-13,3	28,6	-13,3	28,6
Ziemniaki młode	kg	2,75	4,00	2,60	4,00	5,8	0,0	5,8	23,1	0,0	14,3	5,8	20,0
Owoce importowane													
Ananasy	szt.	4,00	9,00	3,50	9,00	14,3	0,0	0,0	-18,2	0,0	0,0	0,0	0,0
Arbuzy	kg	3,50	5,00	2,50	5,00	40,0	0,0	16,7	0,0	-17,6	-23,1	16,7	-23,1
Banany	kg	4,00	4,90	3,90	5,11	2,6	-4,1	9,6	-2,0	9,6	3,8	11,1	3,8
Brzoskwinie	kg	11,80	12,00	5,00	12,00	136,0	0,0	136,0	0,0	174,4	166,7	20,4	20,0
Cvtrny	kg	3,80	5,50	4,20	5,50	-9,5	0,0	-9,5	0,0	-9,5	1,9	-9,5	1,9
Grejpfruty	kg	3,50	8,93	3,80	15,00	-7,9	-40,5	-7,9	-40,5	-10,9	0,0	-7,9	0,0
Gruszki	kg	5,60	8,33	5,00	8,33	12,0	0,0	12,0	11,1	12,0	24,3	12,0	19,0
Jabłka	kg	4,44	6,00	4,44	6,00	0,0	0,0	0,0	0,0	0,0	0,0	0,0	0,0
Mandarynki	kg	4,00	7,30	4,00	7,30	0,0	0,0	2,6	0,0	0,0	0,0	14,3	0,0
Nektarynki	kg	10,80	14,00	4,00	14,00	170,0	0,0	170,0	0,0	8,0	12,0	8,0	0,0
Truskawki	kg	6,00	10,00	7,00	12,00	-14,3	-16,7	-20,0	-68,8	-25,0	-28,6	-33,3	-41,2
Pomarańcze	kg	2,20	5,00	1,50	10,00	46,7	-50,0	0,0	-50,0	0,0	0,0	0,0	0,0

* data wydania biuletynu

Źródło: Obliczenia własne na podstawie danych pochodzących z giełd i rynków hurtowych.

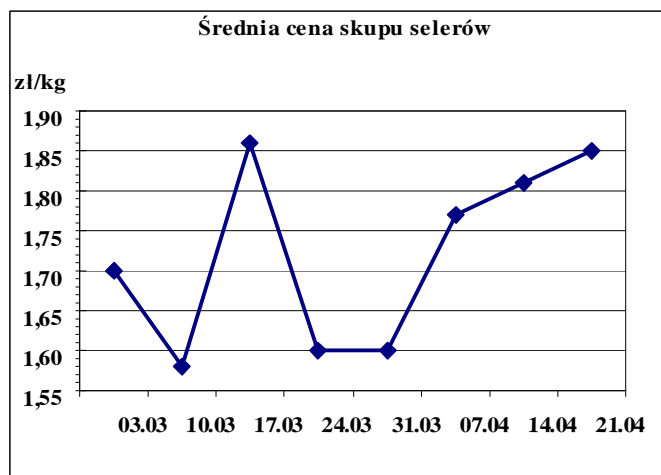
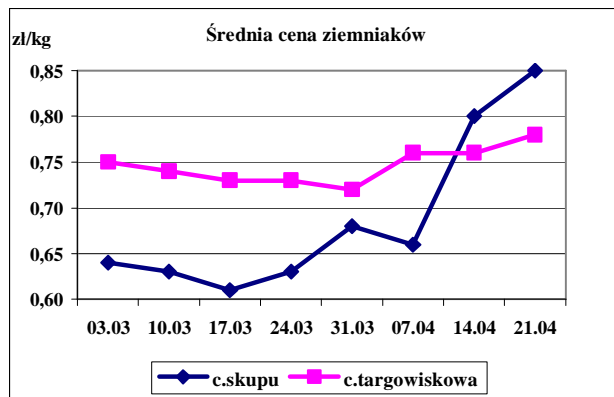
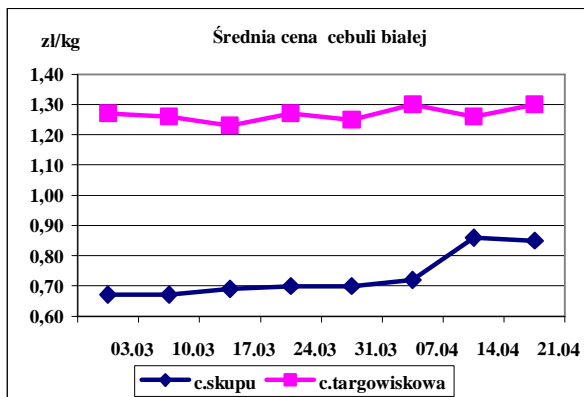
**) Zmiana ceny minimalnej w stosunku do poprzedniego notowania w % = [(kolumna 3-kolumna 5)/kolumna 5] x100
 Zmiana ceny maksymalnej w stosunku do poprzedniego notowania w % = [(kolumna 4-kolumna 6)/kolumna 6] x100

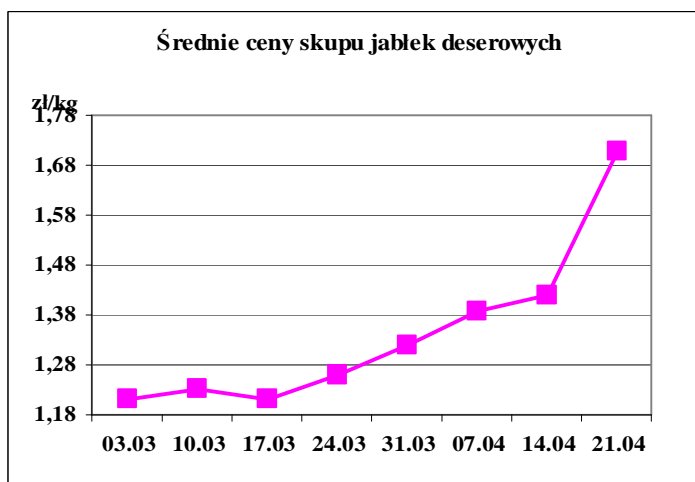
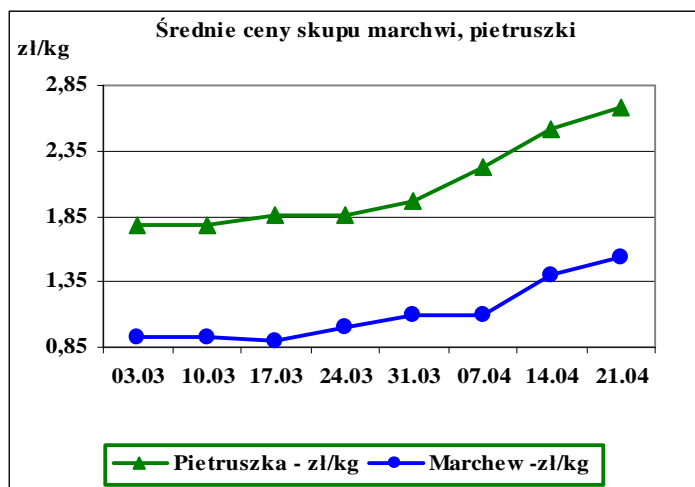
Ceny targowiskowe ziemniaków i cebuli białej w okresie 15.04.13 - 19.04.13					
Kategoria towaru	Kategoria ceny	Tydzień		Zmiana tygodniowa w [%]	Zmiana roczna w [%]
		analizowany 16/13	analizowany 15/13		
ziemniaki jadalne					
	min. w zł/dt	40,00	35,00	14,3	207,7
	max. w zł/dt	148,00	146,00	1,4	48,0
	średnia w zł/dt	78,15	75,90	3,0	47,2
cebula biała					
	min. w zł/kg	0,65	0,55	18,2	170,8
	max. w zł/kg	2,10	2,10	0,0	-2,3
	średnia w zł/kg	1,30	1,26	3,2	21,5

Srednie ceny targowiskowe ziemniaków i cebuli białej wg województw w 2013 r.
(daty podane w tabeli oznaczają ostatni dzień analizowanego tygodnia)

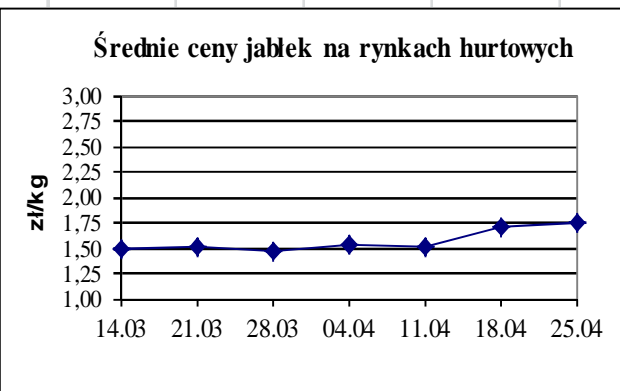
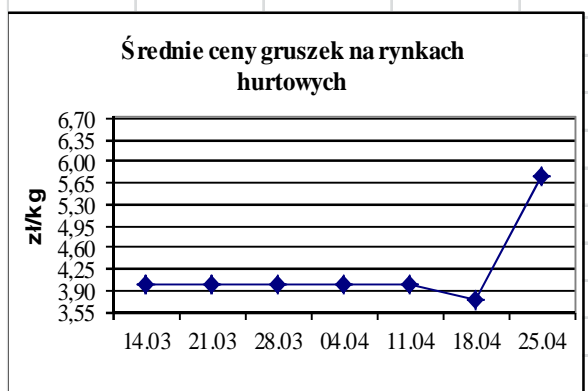
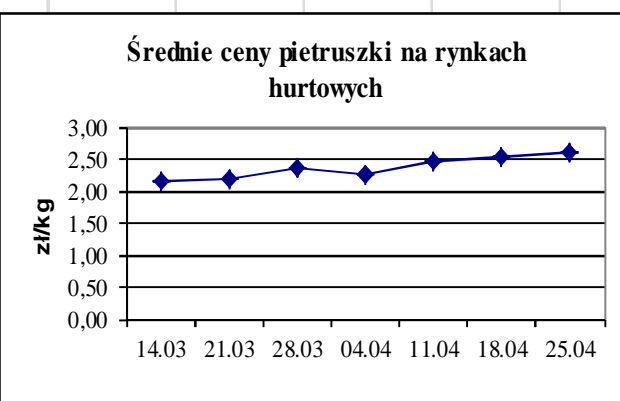
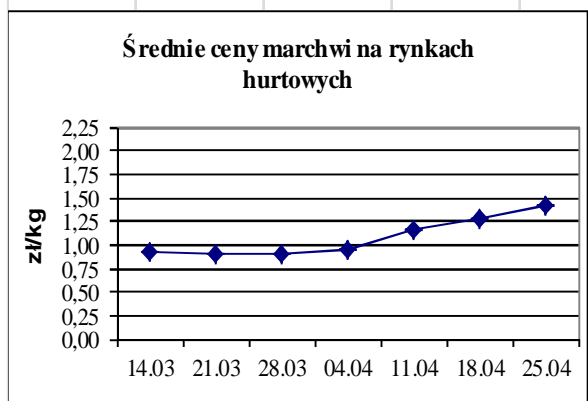
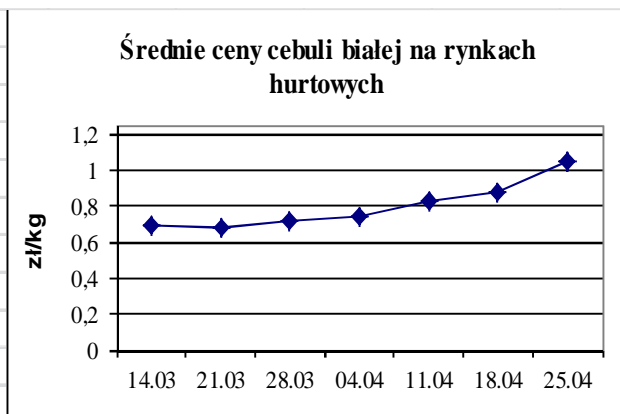
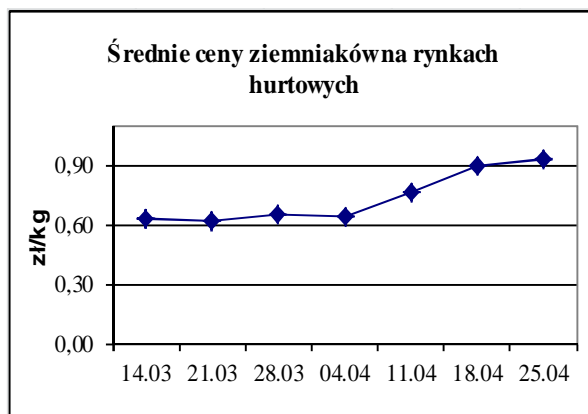
Województwo	Ziemniaki jadalne			Cebula biała		
	Cena w zł/kg		Tygodniowa zmiana w [%]	Cena w zł/dt		Tygodniowa zmiana w [%]
	2013-04-21	2013-04-14		2013-04-21	2013-04-14	
DOLNOŚLĄSKIE	108,33	105,00		1,67	1,70	
KUJAWSKO-POMORSKIE	90,00	76,67	17,4	1,31	1,00	31,0
LUBELSKIE	74,00	66,83	10,7	1,18	1,32	-10,6
LUBUSKIE	60,00	70,00		1,50	1,50	
ŁÓDZKIE	76,25	77,50	-1,6	1,14	1,14	0,0
MAŁOPOLSKIE	74,83	63,60	17,7	1,09	0,94	16,0
MAZOWIECKIE	57,83	59,75	-3,2	1,27	1,29	-1,6
OPOLSKIE	119,00	118,00	0,8	1,56	1,54	1,3
PODKARPACKIE	73,83	73,17	0,9	1,28	1,23	4,1
PODLASKIE	72,00	73,75	-2,4	1,31	1,23	6,5
POMORSKIE	89,00	86,25	3,2	1,50	1,49	0,7
ŚLĄSKIE	85,13	85,50	-0,4	1,29	1,23	4,9
ŚWIĘTOKRZYSKIE	62,20	60,33	3,1	1,04	0,93	11,8
WARMIŃSKO-MAZURSKI	85,00	80,00	6,3	1,20	1,15	4,3
WIELKOPOLSKIE	87,50	82,70	5,8	1,40	1,37	2,2
ZACHODNIOPOMORSKIE	95,00	96,67	-1,7	1,68	1,48	13,5

Średnie ceny skupu * i targowiskowe w roku 2012/2013





ŚREDNIE CENY NA RYNKACH HURTOWYCH



1/ Informacje dot. cen skupu dostarczane są przez IER i GŻ

2/ Informacje dot. cen producenta dostarczane są przez KRIR

3/ Informacje dot. cen hurtowych dostarczone są przez przedstawicieli niżej wymienionych rynków hurtowych i ośrodków doradztwa rolniczego.

Warszawski Rolno-Spożywczy Rynek Hurtowy S.A. – **Bronisze** – www.bronisze.com.pl; Lubelski Rynek Hurtowy S.A. – **Lublin** – www.elizowka.pl; Wielkopolska Gildia Rolno-Ogrodnicza S.A. – **Poznań** – www.wgro.com.pl; Podkarpackie Centrum Hurtowe Agrohurt S.A. – **Rzeszów** – www.mgrt.rzeszow.pl; Sandomierski Ogrodniczy Rynek Hurtowy S.A. – **Sandomierz** – www.gieldasan.pl; Dolnośląski Ośrodek Doradztwa Rolniczego we Wrocławiu – **Wrocław**, Rolno-Spożywczy Rynek Hurtowy „Giełda Elbląska” S.A. – **Elbląg** – www.gielga.elblag.pl, Rolno-Spożywczy Rynek Hurtowy „giełda Kaliska” S.A. - **Kalisz** – www.gieldakaliska.pl

4/ Informacje dot. cen targowiskowych ziemniaków i cebuli dostarczone są przez pracowników ośrodków doradztwa rolniczego.

Wydawca: Ministerstwo Rolnictwa i Rozwoju Wsi; 00-930 Warszawa ul. Wspólna 30
tel. (022) 623 27 67; fax (022) 623 27 06, 623 27 07

Adres internetowy: [strona ZSRIR](#); **E-mail:** Biuletyn@minrol.gov.pl

Autorzy: Tomasz Chruśliński tel. (022) 623-27-67; E-mail: Tomasz.Chruslinski@minrol.gov.pl,

Anna Pankiewicz tel. (022) 623-16-33; E-mail: Anna.Pankiewicz@minrol.gov.pl

Warunki dostępu do publikacji:

Tygodnik jest udostępniany zainteresowanym osobom bezpłatnie.

Rynek owoców i warzyw świeżych - ukazuje się w każdy czwartek o godzinie 13⁰⁰.

Osoby zainteresowane regularnym otrzymywaniem publikacji muszą zgłosić zamówienie na adres Departamentu Rynków Rolnych

Informacje o poziomie cen hurtowych niżej wymienionych produktów można uzyskać na stronie internetowej rynków hurtowych

brokuły, brukselka, cebula czerwona, cukinia, cykoria, fasola “Jaś”, fasola biała, fasola szparagowa, kapusta czerwona, kapusta kiszona, kapusta pekińska, kapusta włoska, koperek, nać pietruszki, ogórki kiszane, rzodkiew biała, szczypiorek, włoszczyzna, agrest, aronia, borówka amerykańska, morele, orzechy laskowe, orzechy włoskie, ananasy, klementynki, kokosy, melony, morele.

Rynek owoców i warzyw świeżych

DICTIONARY			
WARZYWA	VEGETABLES	OWOCE	FRUITS
Buraki czerwone	<i>Red beets</i>	Arbuzy	<i>Watermelons</i>
Cebula biała	<i>Onions dry</i>	Banany	<i>Bananas</i>
Czosnek	<i>Garlic</i>	Brzoskwinie	<i>Peaches</i>
Kalafiory	<i>Cauliflowers</i>	Cytryny	<i>Lemons</i>
Kapusta biała	<i>Cabbage- white</i>	Grapefruity	<i>Grapefruit</i>
Marchew	<i>Carrots</i>	Gruszki	<i>Pears</i>
Ogórki długie	<i>Cucumbers</i>	Jabłka	<i>Apples</i>
Ogórki krótkie	<i>Gherkins</i>	Kiwi	<i>Kiwifruit</i>
Ogórki gruntowe	<i>Cucumbers field</i>	Mandarynki	<i>Tangerine</i>
Papryka czerwona	<i>Peppers - red</i>	Nektaryny	<i>Nectarines</i>
Papryka żółta	<i>Peppers - yellow</i>	Pomarańcze	<i>Oranges</i>
Papryka zielona	<i>Peppers - green</i>	Porzeczki czarne	<i>Black currant</i>
Pietruszka	<i>Parsley</i>	Porzeczki czerwone	<i>Red currant</i>
Pomidory szklarn.	<i>Tomatoes greenhouse</i>	Śliwki	<i>Plums</i>
Pomodory gruntowe	<i>Tomatoes</i>	Truskawki	<i>Strawberries</i>
Pory	<i>Leeks</i>	Winogrona	<i>Grapes</i>
Rzodkiewka	<i>Radish</i>	Wiśnie	<i>Cherries</i>
Salata	<i>Lettuce</i>	GRZYBY	MUSHROOMS
Selery	<i>Celeriac</i>	Boczniaki	<i>Boczniak</i>
Ziemniaki	<i>Potatoes</i>	Pieczarki	<i>Champignons</i>