

# Rynek owoców i warzyw świeżych

Nr 17 /2012

08 maja 2012 r.

**NOTOWANIA W DNIACH 23.04.2012 - 04.05.2012 r.**



I.

Badanie prowadzone jest w wybranych spółdzielniach ogrodniczych, zakładach przetwórczych i chłodniach, u wybranych producentów, na wybranych rynkach hurtowych oraz targowiskach

Ceny skupu netto warzyw, ziemniaków i owoców spółdzielniach ogrodniczych 23-24 IV 2012 r.

Województwo	Cebula	Kapusta biała	Kapusta czerw.	Kapusta pekińska a/	Marchew	Pietruszka	Buraki	Pory a/	Selery
łódzkie	0,50	0,70/a	1,00/a	1,30/kg	0,50	1,50	0,40	0,80	1,20
małopolskie	0,75	0,35	0,90	2,80	1,30	2,00	0,70	3,00/kg	1,50
mazowieckie				1,07/kg					
podkarpackie	0,25-0,40	0,20-0,30	0,36-0,60	2,20	0,60-1,00	2,00-2,30	0,38-0,50	1,10	0,90-1,70
podlaskie									
świętokrzyskie									
<b>cena średnia</b>	<b>0,45</b>	<b>0,28</b>	<b>0,62</b>	<b>2,50</b>	<b>2,50 (1,98/kg)</b>	<b>2,00</b>	<b>0,48</b>	<b>0,95</b>	<b>1,30</b>
<b>tydzień temu</b>	<b>0,47</b>	<b>0,30</b>	<b>0,62</b>	<b>1,56</b>	<b>0,86</b>	<b>1,86</b>	<b>0,47</b>	<b>0,95</b>	<b>1,36</b>
<b>rok temu</b>	<b>1,46</b>	<b>1,84</b>	<b>1,87</b>	<b>3,25</b>	<b>1,22</b>	<b>2,82</b>	<b>1,29</b>	<b>1,53</b>	<b>3,31</b>

c.d.

Województwo	Czosnek a/	Ogórki spod osłon	Pomidory spod osłon	Kapusta kwaszona	Ogórki kwaszone	Pieczarki	Ziemniaki	Gruszki	Jablka deserowe
łódzkie	0,80			1,20		5,50	0,17		1,50-2,00
małopolskie	1,50	4,00	6,00	1,60	1,45	6,00	0,40	3,00	1,30-2,00
mazowieckie									1,20-1,75
podkarpackie	1,00	3,30-3,50	4,00-7,00	1,00-1,20	2,86-3,00	5,00-5,20	0,20-0,40	2,50-3,50	1,40-2,0
podlaskie									
świętokrzyskie									
<b>cena średnia</b>	<b>1,10</b>	<b>3,58</b>	<b>5,53</b>	<b>1,21</b>	<b>2,57</b>	<b>5,34</b>	<b>0,29</b>	<b>0,29</b>	<b>1,64</b>
<b>tydzień temu</b>	<b>1,03</b>	<b>4,00</b>	<b>8,10</b>	<b>1,19</b>	<b>2,58</b>	<b>5,40</b>	<b>0,27</b>	<b>3,16</b>	<b>1,74</b>
<b>rok temu</b>	<b>1,20</b>	<b>4,03</b>	<b>6,70</b>	<b>2,08</b>	<b>3,47</b>	<b>4,36</b>	<b>1,43</b>	<b>2,67</b>	<b>2,79</b>

a/ cena za sztukę, b/ cena za pęczek,

serwis cenowy nie jest pośrednikiem ani stroną w transakcjach, które mogą być zawierane w następstwie skorzystania z bazy danych oraz nie ponosi odpowiedzialności za jakość oferowanych towarów, a także za skutki wykorzystania podanych informacji

Ceny skupu netto w zakładach przetwórczych i chłodniach zbierane 23-24 IV 2012 r. (zł/kg)

Województwa	Jablka przemysł.	Cebula obierana	Kapusta biała
dolnośląskie			
kujawsko-pomor.		0,45zł-0,47zł	
lubelskie			0,25zł
lubuskie			0,32zł
łódzkie	0,52		
małopolskie	0,65zł		
mazowieckie			
podkarpackie			
podlaskie			0,25zł
pomorskie			
śląskie			
świętokrzyskie			
warmińsko-mazur.			
wielkopolskie			
zachodnio-pomor.			
<b>średnio</b>	<b>0,52-0,65zł</b>	<b>0,46zł</b>	<b>0,27zł</b>
<b>tydzień temu</b>	<b>0,60-0,65zł</b>	<b>0,46zł</b>	<b>0,27zł</b>
<i>rok temu</i>	<i>0,55</i>	<i>1,17</i>	<i>1,65</i>

l/z/ cena loco zakład, k/kontraktacja

serwis cenowy nie jest pośrednikiem ani stroną w transakcjach, które mogą być zawierane w następstwie skorzystania z bazy danych oraz nie ponosi odpowiedzialności za jakość oferowanych towarów, a także za skutki wykorzystania podanych informacji

**II. Średnie tygodniowe ceny producenta wybranych owoców i warzyw świeżych w zł/kg**

obok ceny (w zł/kg) umieszczono informację o zmianie ceny (w %) względem poprzedniego tygodnia ("↑" wzrost, "↓" spadek, "bz" bez zmian, "bn" brak notowań w poprzednim tygodniu)

23-29 kwietnia 2012/ 17 t

Województwo/Towar	Mazowieckie		Świętokrzyskie		Wielkopolskie	
	cena w zł/kg (szt*)	zmiana ceny w %	cena w zł/kg (szt*)	zmiana ceny w %	cena w zł/kg (szt*)	zmiana ceny w %
<b>Jablka</b> (op.5-20 kg) Golden delicious (70/80mm)			1,80	bz		
<b>Jablka</b> (op.5-20 kg) Jonagold+Jonagored (70/80mm)	1,40	bz	1,40	bz		
<b>Jablka</b> (op.5-20 kg) Idared (70/80mm)	1,20	↓ 14,29	1,40	↑ 3,7		
<b>Jablka</b> (op.5-20 kg) Champion (70/80mm)			1,40	↑ 1,45		
<b>Jablka</b> (op.5-20 kg) Boskoop (70/80mm)	2,20	bz				
<b>Jablka</b> (op.5-20 kg) Gala (65/70mm)	2,00	↓ 9,09				
<b>Jablka</b> (op.5-20 kg) Eliza (65/70mm)			1,50	bz		
<b>Gruszki</b> (op.5-20 kg)Conference (60/65 mm)	2,50	bz				
<b>Cebula żółta</b> 40-80 mm;op.5-25 kg			0,30	bz		
<b>Cebula biała 40-80 mm op.5-25 kg</b>	0,40	bz			0,11	↓ 8,33
<b>Marchew</b> wszystkie odmiany pakowane luzem	0,83	↑ 38,33	0,50	bz	0,88	bz
<b>Pietruszka korzeń op. 10 kg</b>			1,70	↑ 6,25	2,09	↑ 2,96
<b>Seler pakowany luzem</b>			1,20	↑ 2,56	1,00	↑ 2,04
<b>Burak ćwikłowy młody op. 10-15 kg</b>			0,40	bz		
<b>Pomidory</b> , typ okrągły; 56/67mm; 67/82 mmop. 5-6 kg			6,01	↓ 5,21	6,45	↑ 7,32
<b>Ogórki</b> typ gładkie 350/500g			3,82	↓ 15,11	3,70	↑ 5,71
<b>Kapusta pekińska</b>			1,35	↑ 13,45		
<b>Salata masłowa</b> (cena za szt.)			1,13	↓ 25,17		
<b>Rzodkiewka</b> (cena za pęczek)			0,95	↑ 3,26		
<b>Szparagi</b> biało/fioletowe; 16mm i +					11,76	bn
<b>Fasola "Piękny Jaś"</b>			8,00	bn		
<b>Ziemniaki</b> (op. 30 kg)			0,30	↓ 11,76		
<b>Pieczarki</b> 30-65 mm					4,06	↓ 11,55

III. Ceny hurtowe w dniach 27.04-04.05.2012r.

Miejscowość			Bronisze		Lublin		Poznań		Sandomierz		Elbląg		Kalisz	
Data notowania			2012-05-04		2012-04-24		2012-05-04		2012-04-27		2012-04-27		2012-04-27	
Warzywa	Jedn.		Min	Max	Min	Max	Min	Max	Min	Max	Min	Max	Min	Max
<b>KRAJOWE</b>														
Buraki ćwikłowe	kg		0,50	0,70	0,70	0,80	0,60	0,80	0,40	0,50	0,80	0,90	0,40	0,50
Buraki młode	peczek		1,85	2,20										
Cebula biała	kg		0,30	0,50	0,47	0,60	0,60	0,70	0,25	0,35	0,47	0,60	0,20	0,20
Czosnek	kg				10,00	12,00			8,00	12,00				
Kalafior	szt.		5,00	6,00			3,50	6,00			6,50	7,70	4,50	5,00
Kapusta biała	kg		0,40	0,50	0,40	0,40	0,32	0,48	0,15	0,20	0,35	0,35	0,20	0,25
Kapusta młoda	szt.		4,00	5,50			4,50	5,50					3,50	3,80
Marchew	kg		0,65	1,00	0,80	0,80	1,00	1,40	0,40	0,60	1,20	1,30	1,00	1,20
Ogórki długie	kg		3,50	4,00					3,40	3,60	3,20	3,50	4,50	4,50
Ogórki gruntowe	kg		6,00	7,00	6,00	7,00								
Ogórki krótkie	kg		3,75	4,20	3,50	4,00	3,60	4,00	4,50	5,00			5,50	5,50
Pietruszka	kg		3,00	4,00	2,40	2,60	2,60	3,00	1,40	2,00	2,20	2,50	2,00	2,20
Pomidory	kg		6,30	7,50	5,80	7,00	6,67	7,33	5,50	6,60			6,67	7,50
Pory	kg		3,00	4,00	3,80	5,00	3,00	4,00	2,50	4,00	3,00	4,00	3,00	3,50
Rzodkiewka	peczek		1,20	1,50	1,20	1,30	0,80	1,00	1,00	1,20	1,30	1,50	0,80	0,80
Salata	szt.		1,56	2,50	2,00	2,20	1,50	1,83	0,90	1,10	1,70	1,70	1,50	1,67
Selery	kg		2,20	3,00	2,00	2,00	1,40	2,00	1,00	1,40	1,50	1,80	1,20	1,20
Ziemniaki	kg		0,30	0,46	0,40	0,50	0,27	0,40	0,25	0,40	0,33	0,33	0,17	0,20
Ziemniaki młode	kg		12,00	15,00										
Boczniki	kg		12,00	16,00			12,00	16,00						
Pieczarki	kg		5,00	6,00	5,50	6,00	4,25	5,00	5,00	6,00	6,50	6,50	3,00	5,00
<b>IMPORTOWANE</b>														
Czosnek	kg						8,00	12,00						
Kalafior	szt.		4,50	6,00	4,00	5,50	5,83	6,33	4,50	5,00			4,00	5,00
Kapusta młoda	szt.				4,50	5,00	5,00	6,00					5,00	6,00
Ogórki długie	kg												3,50	4,00
Papryka czerwona	kg		6,00	11,00	6,00	9,00	8,60	11,00	7,50	8,00	9,00	9,90	6,00	8,00
Papryka zielona	kg		7,00	10,00			10,00	11,00			9,00	9,80	5,00	5,00
Papryka żółta	kg		6,00	11,00			10,00	11,00					7,00	7,00
Pomidory	kg				5,00	6,00	4,67	6,17			7,50	9,00	5,83	6,67
Pory	kg		4,00	5,00			3,20	4,00					3,00	3,00
Rzodkiewka	peczek						1,20	1,50					1,50	1,50
Salata	szt.		1,60	2,00	2,80	3,80	1,75	2,00					2,80	3,00
Ziemniaki	kg		0,80	1,00										
Ziemniaki młode	kg		2,00	2,50	2,50	3,00	2,20	2,53	2,80	3,00				

**Rynek owoców i warzyw świeżych**

Miejscowość			Bronisze		Lublin		Poznań		Sandomierz		Elbląg		Kalisz	
Data notowania			2012-05-04		2012-04-24		2012-05-04		2012-04-27		2012-04-27		2012-04-27	
Owoce	Odm.	Jedn.	Min	Max	Min	Max	Min	Max	Min	Max	Min	Max	Min	Max
<b>KRAJOWE</b>														
Gruszki		kg	2,00	3,00	4,00	4,00	3,00	4,00	2,00	3,00	3,80	4,50	2,50	4,00
Jablka														
	Alwa	kg	1,33	3,00	2,40	2,53	1,67	2,33						
	Boiken	kg			2,13	3,20								
	Boskoop						2,00	3,00	2,30	2,70				
	Cortland	kg	1,33	2,00									1,87	2,00
	Eliza	kg			2,20	2,33	1,67	2,33	1,30	1,60				
	Elstar	kg					1,67	2,40						
	Gala	kg	2,00	3,00	2,13	2,13	1,67	2,67					2,00	2,33
	Gloster	kg	1,33	2,00	2,20	2,27	1,67	2,33	1,30	1,50			1,80	2,00
	Golden	kg	2,00	3,00	2,33	2,33	1,67	2,67	1,30	1,50			1,67	2,13
	Idared	kg			2,13	2,13			1,10	1,40				
	Jonagold	kg	1,33	2,00			1,67	2,33	1,30	1,50			1,67	1,80
	Jonagored	kg	1,33	2,00					1,30	1,50			1,67	1,80
	Jonica	kg	1,33	2,00					1,30	1,50				
	Ligol	kg	1,33	2,00	2,20	2,27	1,67	2,33	1,20	1,50			1,67	1,80
	Lobo	kg	1,33	2,00	2,53	2,67	1,67	2,33					1,67	2,00
	Rubin	kg											2,33	2,33
	Szampion	kg	1,33	2,00	2,27	2,53	1,67	2,33	1,30	1,60			2,00	2,00
<b>IMPORTOWANE</b>														
Ananasy		szk.	3,00	4,00	4,00	8,00	6,50	9,00			4,90	6,50	5,00	5,00
Arbuzy		kg	3,50	4,50	4,00	4,50	4,40	4,50	4,80	5,00	3,90	4,50	4,50	5,00
Banany		kg	4,60	5,16	3,88	5,00	4,72	5,11	4,80	5,00	4,89	5,28	5,00	5,00
Brzoskwinie		kg											10,00	10,00
Cytryny		kg	3,80	4,50	3,40	4,50	4,30	4,50	3,50	4,00	4,20	4,80	4,00	4,00
Grejpfruty		kg	4,00	7,00	3,60	7,00	4,29	7,00	4,80	5,00	3,80	6,90	5,00	7,00
Gruszki		kg	3,30	4,00			3,61	4,17	3,80	4,00	4,40	5,00		
Jablka		kg	3,50	4,00			4,44	5,11					4,40	4,40
Mandarynki		kg	4,00	7,00	3,60	5,00	3,50	5,00	4,00	4,50	3,90	5,90	4,00	5,00
Nektarynki		kg					10,00	12,00					4,00	4,50
Pomarańcze		kg	3,75	5,00	2,50	4,00	3,00	4,20	3,00	3,50	3,50	5,50	3,00	3,30
Śliwki		kg	4,00	4,50			9,00	9,60						
Truskawki		kg	8,00	12,00	7,50	10,00	10,00	12,00					15,00	15,00
Winogrona		kg	7,00	10,00	8,50	11,10	8,44	11,11	10,50	11,00	10,50	11,60	8,00	8,00

Zmiany cen hurtowych dla wybranego asortymentu owoców i warzyw

Produkt	Jedn.	Cena zł/jedn				Zmiany ceny (%)							
		26-04-12		04-05-12		w stosunku do poprzedniego notowania*)		2 tyg.		3 tyg.		4 tyg.	
		Min	Max	Min	Max	Min	Max	Min	Max	Min	Max	Min	Max
1	2	3	4	5	6	7	8	9	10	11	12	13	14
<b>Warzywa krajowe</b>													
Buraki ćwikłowe	kg	0,40	0,90	0,40	0,90	0,0	0,0	0,0	0,0	33,3	0,0	0,0	-10,0
Boczniki	kg	12,00	16,00	12,00	16,00	0,0	0,0	0,0	0,0	0,0	0,0	0,0	0,0
Cebula biała	kg	0,20	0,70	0,20	0,60	0,0	16,7	-20,0	16,7	0,0	16,7	0,0	16,7
Kapusta biała	kg	0,15	0,50	0,15	0,60	0,0	-16,7	0,0	-16,7	0,0	-16,7	0,0	-16,7
Marchew	kg	0,40	1,40	0,40	1,70	0,0	-17,6	0,0	-17,6	0,0	-17,6	0,0	-17,6
Ogórki długie	kg	3,20	4,50	3,00	4,50	6,7	0,0	6,7	12,5	-20,0	-60,9	-36,0	-35,7
Ogórki gruntowe	kg	6,00	7,00	5,50	7,00	9,1	0,0	0,0	-6,7	-7,7	-6,7	-14,3	-22,2
Ogórki krótkie	kg	3,50	5,50	3,50	6,00	0,0	-8,3	40,0	-21,4	-22,2	-8,3	-30,0	-21,4
Pieczarki	kg	3,00	6,50	3,00	6,00	0,0	8,3	-29,4	8,3	-29,4	-7,1	0,0	-13,3
Pietruszka	kg	1,40	4,00	1,40	4,00	0,0	0,0	0,0	0,0	16,7	0,0	16,7	0,0
Pomidory	kg	5,50	7,50	5,50	7,50	0,0	0,0	15,8	-11,8	-26,7	-31,8	-35,3	-42,3
Rzodkiewka	peczek	0,80	1,50	0,80	2,00	0,0	-25,0	14,3	-11,8	-46,7	-40,0	-50,0	-50,0
Salata	szt.	0,90	2,50	0,90	2,90	0,0	-13,8	-10,0	-14,1	-43,8	-24,2	-43,8	-28,6
Salata	szt.	0,90	2,50	0,90	2,90	0,0	-13,8	-10,0	-14,1	-43,8	-24,2	-43,8	-28,6
Selery	kg	1,00	3,00	1,00	3,00	0,0	0,0	0,0	0,0	11,1	36,4	25,0	36,4
Ziemniaki	kg	0,17	0,50	0,17	0,50	0,0	0,0	0,0	0,0	0,0	8,7	0,0	-16,7
<b>Owoce krajowe</b>													
Gruszki	kg	2,00	4,50	2,00	4,50	0,0	0,0	0,0	12,5	0,0	0,0	33,3	12,5
<b>Jabłko:</b>													
<i>Cortland</i>	kg	1,33	2,00	1,33	2,00	0,0	0,0	0,0	0,0	0,0	0,0	0,0	0,0
<i>Eliza</i>	kg	1,30	2,33	1,30	2,33	0,0	0,0	0,0	0,0	0,0	0,0	0,0	0,0
<i>Elstar</i>	kg	1,67	2,40	1,33	2,40	25,0	0,0	0,0	0,0	0,0	0,0	0,0	0,0
<i>Gala</i>	kg	1,67	3,00	1,67	3,00	0,0	0,0	0,0	0,0	0,0	0,0	0,0	0,0
<i>Gloster</i>	kg	1,30	2,33	1,30	2,33	0,0	0,0	8,3	0,0	8,3	0,0	8,3	-22,2
<i>Golden</i>	kg	1,30	3,00	1,30	3,00	0,0	0,0	-18,8	0,0	-18,8	0,0	-18,8	0,0
<i>Idared</i>	kg	1,10	2,13	1,10	2,13	0,0	0,0	-8,3	-6,2	-8,3	42,0	-8,3	-33,4
<i>Jonagold</i>	kg	1,30	2,33	1,30	2,33	0,0	0,0	0,0	0,0	0,0	0,0	0,0	0,0
<i>Jonagored</i>	kg	1,30	2,00	1,30	2,00	0,0	0,0	0,0	0,0	0,0	0,0	0,0	0,0
<i>Jonica</i>	kg	1,30	2,00	1,30	2,00	0,0	0,0	8,3	0,0	8,3	0,0	8,3	0,0
<i>Ligol</i>	kg	1,20	2,33	1,20	2,33	0,0	0,0	-7,7	0,0	-7,7	0,0	-7,7	0,0
<i>Lobo</i>	kg	1,33	2,67	1,33	2,67	0,0	0,0	0,0	5,5	0,0	14,4	0,0	-16,6
<i>Rubin</i>	kg	2,33	2,33	2,33	2,33	0,0	0,0	79,5	0,0	79,5	0,0	79,5	0,0
<i>Szampion</i>	kg	1,30	2,53	1,30	2,53	0,0	0,0	0,0	8,4	0,0	8,4	0,0	-23,3
<b>Warzywa importowane</b>													
Czosnek	kg	8,00	12,00	8,00	13,00	0,0	-7,7	0,0	-7,7	0,0	-7,7	0,0	-7,7
Kalafiory	szt.	4,00	6,33	4,00	6,00	0,0	5,6	14,3	5,6	14,3	5,6	0,0	-9,5
Kapusta młoda	szt.	4,50	6,00	3,00	6,00	50,0	0,0	21,6	0,0	28,6	0,0	28,6	0,0
Papryka czerwona	kg	6,00	11,00	5,00	11,00	20,0	0,0	0,0	10,0	-20,0	0,0	-20,0	-8,3
Papryka zielona	kg	5,00	11,00	5,00	12,00	0,0	-8,3	-44,4	-8,3	-44,4	-8,3	-37,5	0,0
Papryka żółta	kg	6,00	11,00	5,00	12,00	20,0	-8,3	0,0	-8,3	-20,0	-8,3	-25,0	-8,3
Pory	kg	3,00	5,00	3,00	5,00	0,0	0,0	20,0	0,0	50,0	0,0	50,0	-9,1
Rzodkiewka	peczek	1,20	1,50	1,00	1,50	20,0	0,0	33,3	-16,7	20,0	-31,8	-20,0	-33,3
Salata	szt.	1,60	3,80	1,60	3,80	0,0	0,0	0,0	-5,0	0,0	40,7	-20,0	8,6
Ziemniaki	kg	0,80	1,00	0,80	1,00	0,0	0,0	0,0	0,0	0,0	0,0	0,0	0,0
Ziemniaki młode	kg	2,00	3,00	2,00	3,00	0,0	0,0	0,0	0,0	0,0	0,0	0,0	0,0
<b>Owoce importowane</b>													
Ananasy	szt.	3,00	9,00	3,00	9,00	0,0	0,0	0,0	0,0	0,0	0,0	0,0	0,0
Arbuzy	kg	3,50	5,00	3,50	11,00	0,0	-54,5	-18,6	0,0	-22,2	-54,5	-22,2	0,0
Banany	kg	3,88	5,28	3,88	5,44	0,0	-3,1	-6,5	-3,1	-3,0	-4,0	10,9	-4,0
Brzoskwinie	kg	10,00	10,00	10,00	10,00	0,0	0,0	0,0	0,0	0,0	0,0	0,0	0,0
Cvtrny	kg	3,40	4,80	3,40	4,80	0,0	0,0	0,0	6,7	13,3	0,0	13,3	20,0
Grejfrut	kg	3,60	7,00	3,60	7,00	0,0	0,0	0,0	0,0	-5,3	0,0	5,9	0,0
Gruszki	kg	3,30	5,00	3,30	5,00	0,0	0,0	0,0	20,0	0,0	0,0	0,0	11,1
Jabłko	kg	3,50	5,11	3,50	5,11	0,0	0,0	0,0	0,0	0,0	0,0	0,0	0,0
Mandarynki	kg	3,50	7,00	3,50	7,00	0,0	0,0	34,6	0,0	16,7	0,0	16,7	0,0
Nektarynki	kg	4,00	12,00	10,00	12,00	-60,0	0,0	-60,0	0,0	-60,0	0,0	-60,0	0,0
Truskawki	kg	7,50	15,00	7,00	15,00	7,1	0,0	-16,7	-6,3	-25,0	-25,0	-25,0	-25,0
Pomarańcze	kg	2,50	5,50	2,00	5,50	25,0	0,0	25,0	10,0	25,0	0,0	25,0	10,0
Winogrona	kg	7,00	11,60	7,00	13,00	0,0	-10,8	-12,5	4,4	-12,5	-31,8	2,9	-31,8

\* data wydania biuletynu

Źródło: Obliczenia własne na podstawie danych pochodzących z giełd i rynków hurtowych.

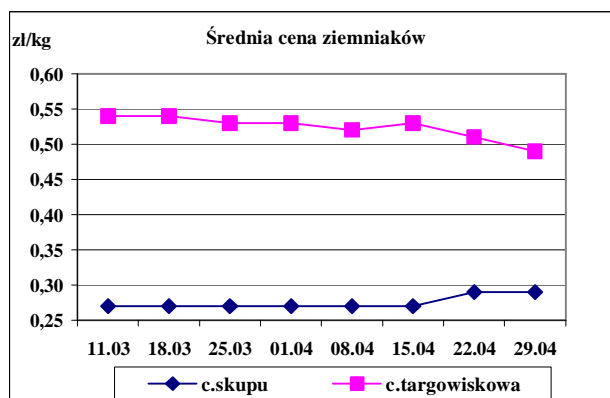
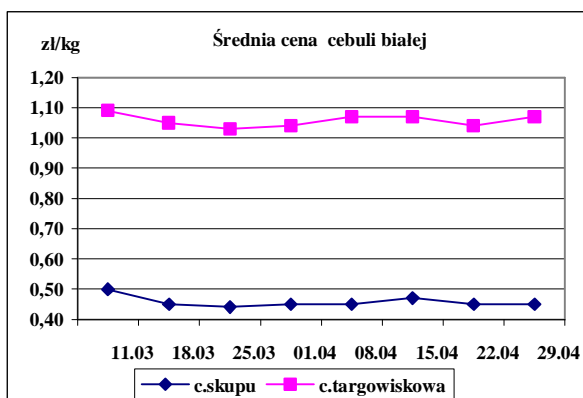
\*\*) Zmiana ceny minimalnej w stosunku do poprzedniego notowania w % = [(kolumna 3-kolumna 5)/kolumna 5]x100  
Zmiana ceny maksymalnej w stosunku do poprzedniego notowania w % = [(kolumna 4-kolumna 6)/kolumna 6]x100

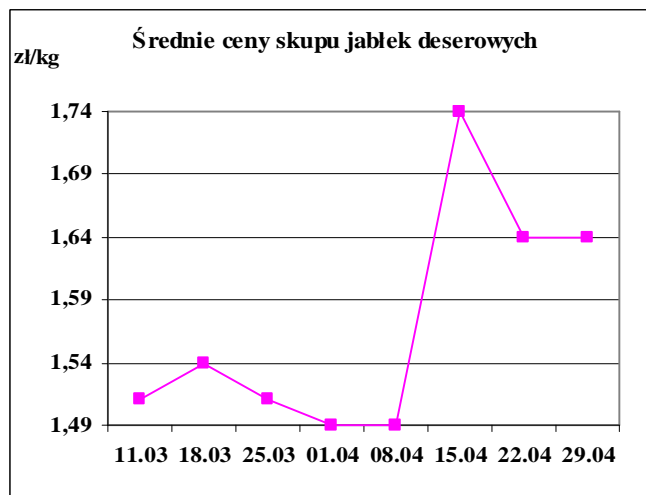
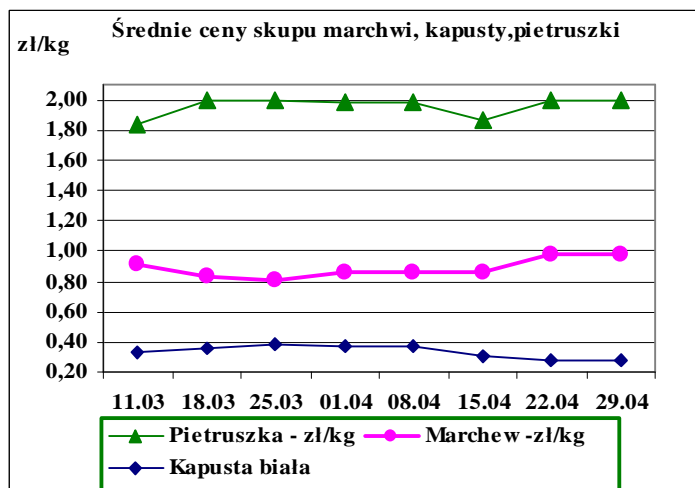
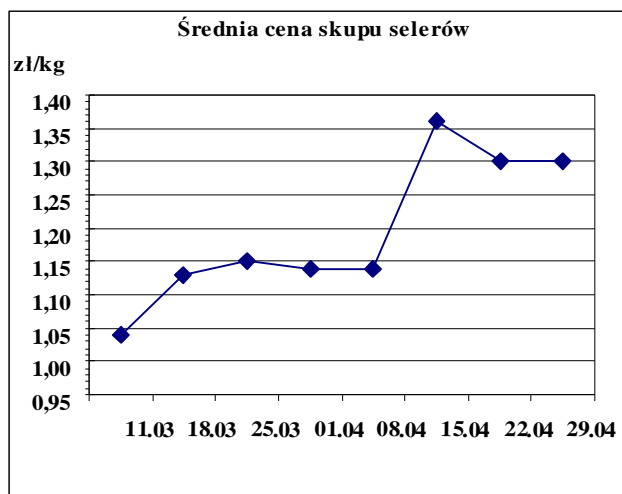
Ceny targowiskowe ziemniaków i cebuli białej w okresie 23.04 - 27.04.2012					
Kategoria towaru	Kategoria ceny	Tydzień		Zmiana tygodniowa w [%]	Zmiana roczna w [%]
		analizowany 17/12	poprzedni 16/12		
<b>ziemniaki jadalne</b>					
	min. w zł/dt	12,00	13,00	-7,7	-85,0
	max. w zł/dt	100,00	100,00	0,0	-60,0
	średnia w zł/dt	48,87	50,85	-3,9	-66,3
<b>cebula biała</b>					
	min. w zł/kg	0,28	0,24	16,7	-74,5
	max. w zł/kg	2,30	2,15	7,0	-23,3
	średnia w zł/kg	1,07	1,04	2,9	-48,1

Srednie ceny targowiskowe ziemniaków i cebuli białej wg województw w 2012 r. (daty podane w tabeli oznaczają ostatni dzień analizowanego tygodnia)

Województwo	Ziemniaki jadalne			Cebula biała		
	Cena w zł/dt		Tygodniowa zmiana w [%]	Cena w zł/kg		Tygodniowa zmiana w [%]
	2012-04-29	2012-04-22		2012-04-29	2012-04-22	
DOLNOŚLĄSKIE	60,00	60,00	0,0	1,70	1,53	11,1
KUJAWSKO-POMORSKIE	46,25	47,00	-1,6	1,10	0,97	13,4
LUBELSKIE	42,92	48,21	-11,0	0,62	0,62	0,0
LUBUSKIE	80,00	80,00	0,0	1,50	1,50	0,0
ŁÓDZKIE	40,71	40,00	1,8	0,93	0,90	3,3
MAŁOPOLSKIE	28,00	30,80	-9,1	0,64	0,58	10,3
MAZOWIECKIE	42,94	42,55	0,9	1,04	0,99	5,1
OPOLSKIE	61,00	62,50	-2,4	1,02	0,98	4,1
PODKARPACKIE	56,00	56,00	0,0	0,90	0,93	-3,2
PODLASKIE	46,00	55,83	-17,6	1,14	1,27	-10,2
POMORSKIE	72,00	76,67	-6,1	1,40	1,26	11,1
ŚLĄSKIE	49,50	50,60	-2,2	1,06	1,03	2,9
ŚWIĘTOKRZYSKIE	31,46	32,58	-3,4	0,59	0,59	0,0
WARMIŃSKO-MAZURSKI	55,00	55,00	0,0	1,10	1,15	-4,3
WIELKOPOLSKIE	56,00	57,00	-1,8	1,34	1,20	11,7
ZACHODNIOPOMORSKIE	56,25	53,75	4,7	1,25	1,49	-16,1

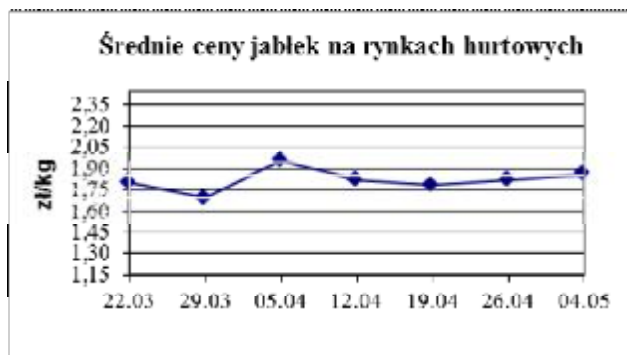
Średnie ceny skupu \* i targowiskowe w roku 2012







### Średnie ceny na rynkach hurtowych





**1/ Informacje dot. cen skupu dostarczane są przez IER i GŻ**

**2/ Informacje dot. cen producenta dostarczane są przez KRIR**

**3/ Informacje dot. cen hurtowych dostarczone są przez przedstawicieli niżej wymienionych rynków hurtowych i ośrodków doradztwa rolniczego.**

Warszawski Rolno-Spożywczy Rynek Hurtowy S.A. – **Bronisze** – [www.bronisze.com.pl](http://www.bronisze.com.pl); Lubelski Rynek Hurtowy S.A. – **Lublin** – [www.elizowka.pl](http://www.elizowka.pl), Wielkopolska Gildia Rolno-Ogrodnicza S.A. – **Poznań** – [www.wgro.com.pl](http://www.wgro.com.pl); Podkarpackie Centrum Hurtowe Agrohurt S.A. – **Rzeszów** – [www.mgrt.rzeszow.pl](http://www.mgrt.rzeszow.pl); Sandomierski Ogrodniczy Rynek Hurtowy S.A. – **Sandomierz** – [www.gieldasan.pl](http://www.gieldasan.pl); Dolnośląski Ośrodek Doradztwa Rolniczego we Wrocławiu – **Wrocław**, Rolno-Spożywczy Rynek Hurtowy „Giełda Elbląska” S.A. – **Elbląg** – [www.gielga.elblag.pl](http://www.gielga.elblag.pl), Rolno-Spożywczy Rynek Hurtowy „giełda Kaliska” S.A. - **Kalisz** – [www.gieldakaliska.pl](http://www.gieldakaliska.pl)

**4/ Informacje dot. cen targowiskowych ziemniaków i cebuli dostarczone są przez pracowników ośrodków doradztwa rolniczego.**

**Wydawca:** Ministerstwo Rolnictwa i Rozwoju Wsi; 00-930 Warszawa ul. Wspólna 30  
tel. (022) 623 27 67; fax (022) 623 27 06, 623 27 07

**Adres internetowy:** [strona ZSRIR](#); **E-mail:** [Biuletyn@minrol.gov.pl](mailto:Biuletyn@minrol.gov.pl)

**Autorzy:** Tomasz Chruśliński tel. (022) 623-27-67; E-mail: [Tomasz.Chruslinski@minrol.gov.pl](mailto:Tomasz.Chruslinski@minrol.gov.pl),  
Anna Pankiewicz tel. (022) 623-20-70; E-mail: [Anna.Pankiewicz@minrol.gov.pl](mailto:Anna.Pankiewicz@minrol.gov.pl)

**Warunki dostępu do publikacji:**

Tygodnik jest udostępniany zainteresowanym osobom bezpłatnie.

**Rynek owoców i warzyw świeżych** - ukazuje się w każdy czwartek o godzinie 13<sup>00</sup>.

**Osoby zainteresowane regularnym otrzymywaniem publikacji muszą zgłosić zamówienie na adres Departamentu Rynków Rolnych**

**Informacje o poziomie cen hurtowych niżej wymienionych produktów można uzyskać na stronie internetowej rynków hurtowych**

brokuły, brukselka, cebula czerwona, cukinia, cykoria, fasola "Jaś", fasola biała, fasola szparagowa, kapusta czerwona, kapusta kiszona, kapusta pekińska, kapusta włoska, koperek, nać pietruszki, ogórki kiszone, rzodkiew biała, szczypiorek, włoszczyzna, agrest, aronia, borówka amerykańska, morele, orzechy laskowe, orzechy włoskie, ananasy, klementynki, kokosy, melony, morele.

<b>DICTIONARY</b>			
<b>WARZYWA</b>	<b>VEGETABLES</b>	<b>OWOCE</b>	<b>FRUITS</b>
Buraki czerwone	<i>Red beets</i>	Arbuzy	<i>Watermelons</i>
Cebula biała	<i>Onions dry</i>	Banany	<i>Bananas</i>
Czosnek	<i>Garlic</i>	Brzoskwinie	<i>Peaches</i>
Kalafiory	<i>Cauliflowers</i>	Cytryny	<i>Lemons</i>
Kapusta biała	<i>Cabbage- white</i>	Grapefruity	<i>Grapefruit</i>
Marchew	<i>Carrots</i>	Gruszki	<i>Pears</i>
Ogórki długie	<i>Cucumbers</i>	Jabłka	<i>Apples</i>
Ogórki krótkie	<i>Gherkins</i>	Kiwi	<i>Kiwifruit</i>
Ogórki gruntowe	<i>Cucumbers field</i>	Mandarynki	<i>Tangerine</i>
Papryka czerwona	<i>Peppers - red</i>	Nektaryny	<i>Nectarines</i>
Papryka żółta	<i>Peppers - yellow</i>	Pomarańcze	<i>Oranges</i>
Papryka zielona	<i>Peppers - green</i>	Porzeczki czarne	<i>Black currant</i>
Pietruszka	<i>Parsley</i>	Porzeczki czerwone	<i>Red currant</i>
Pomidory szklarn.	<i>Tomatoes greenhouse</i>	Śliwki	<i>Plums</i>
Pomodory gruntowe	<i>Tomatoes</i>	Truskawki	<i>Strawberries</i>
Pory	<i>Leeks</i>	Winogrona	<i>Grapes</i>
Rzodkiewka	<i>Radish</i>	Wiśnie	<i>Cherries</i>
Salata	<i>Lettuce</i>	<b>GRZYBY</b>	<b>MUSHROOMS</b>
Selery	<i>Celeriac</i>	Boczniaki	<i>Boczniak</i>
Ziemniaki	<i>Potatoes</i>	Pieczarki	<i>Champinions</i>