

Rynek owoców i warzyw świeżych

Nr 18/2014

08 maja 2014 r.

NOTOWANIA W DNIACH 28.04.2014 – 08.05.2014 r.



I.

Badanie prowadzone jest w wybranych spółdzielniach ogrodniczych, zakładach przetwórczych i chłodniach, u wybranych producentów, na wybranych rynkach hurtowych oraz targowiskach

Ceny skupu netto warzyw i owoców w spółdzielniach ogrodniczych zbierane 5-6 V 2014 r.

| Województwo | Cebula | Kapusta biała | Kapusta pekińska a/ | Brukselka | Marchew | Pietruszka | Buraki |
|---------------------|-------------|---------------|------------------------|-----------|-------------|-------------|-------------|
| łódzkie | | | | | | | |
| małopolskie | 2,00 | 1,10 | 3,10 | | 1,10 | 3,10 | 1,10 |
| mazowieckie | | | | | | | |
| podkarpackie | 1,30-1,60 | 0,60-1,20 | 1,20-2,80 (2,20/kg) | | 0,90 | 1,80-3,60 | 0,70-0,90 |
| cena średnia | 1,63 | 0,96 | 2,37 (2,20/kg) | - | 0,97 | 2,84 | 0,88 |
| tydzień temu | 1,43 | 0,82 | 3,40 (2,15/kg) | - | 0,98 | 2,76 | 0,88 |
| rok temu | 1,45 | 0,48 | 2,30 | - | 1,73 | 3,74 | 0,85 |

c.d.

| Województwo | Pory a/ | Selery obcinane | Kapusta kwaszona | Pieczarki | Ziemniaki | Jablka | odm. Szampion |
|---------------------|-----------------------|--------------------|---------------------|-------------|-------------|-------------|------------------|
| łódzkie | | | | | | 1,15 | 1,30 |
| małopolskie | 0,90 | 3,10 | 2,00 | 6,00 | 1,10 | 1,30-1,90 | 1,90 |
| mazowieckie | | | | | | | 1,10 |
| podkarpackie | (3,00/kg) | 1,60-3,00 | 1,70-3,00 | 4,50-5,30 | 0,80-1,10 | 1,31-1,45 | 1,35 |
| cena średnia | 0,90 (3,00/kg) | 2,57 | 2,18 | 5,15 | 0,96 | 1,38 | 1,41 |
| tydzień temu | 1,23 (2,00/kg) | 2,70 | 2,18 | 5,18 | 0,88 | 1,43 | 1,43 |
| rok temu | 1,07 | 2,23 | 1,50 | 5,38 | 0,85 | 1,87 | 1,75 |

a/ cena za sztukę, b/ cena za pęczek

serwis cenowy nie jest pośrednikiem ani stroną w transakcjach, które mogą być zawierane w następstwie skorzystania z bazy danych oraz nie ponosi odpowiedzialności za jakość oferowanych towarów, a także za skutki wykorzystania podanych informacji

Rynek owoców i warzyw świeżych

Ceny skupu netto w zakładach przetwórczych i chłodniach zbierane 5-6 V 2014 r. (zł/kg)

| Województwa | Jablka przemysłowe | Cebula obierana | Buraki |
|------------------|--------------------|-----------------|--------|
| dolnośląskie | | | |
| kujawsko-pomor. | | 1,35zł | 0,40zł |
| lubelskie | | | 0,40zł |
| lubuskie | | | |
| łódzkie | 0,30 | | |
| małopolskie | | | |
| mazowieckie | | | |
| podkarpackie | | | |
| podlaskie | | | |
| pomorskie | | | |
| śląskie | 0,35 | | |
| świętokrzyskie | | | |
| warmińsko-mazur. | | | |
| wielkopolskie | | | |
| zachodnio-pomor. | | 1,37zł | |
| średnio | 0,33 | 1,36zł | 0,40zł |
| tydzień temu | 0,30 | 1,35zł | 0,40zł |
| rok temu | 0,43zł | 0,95zł | ,- |

zł/ cena loco zakład, k/kontraktacja, I/pierwsza klasa, II/druga klasa

serwis cenowy nie jest pośrednikiem ani stroną w transakcjach, które mogą być zawierane w następstwie skorzystania z bazy danych oraz nie ponosi odpowiedzialności za jakość oferowanych towarów, a także za skutki wykorzystania podanych informacji

II. Średnie tygodniowe ceny producenta wybranych owoców i warzyw świeżych w zł/kg

obok ceny (w zł/kg) umieszczono informację o zmianie ceny (w %) względem poprzedniego tygodnia ("↑" wzrost, "↓" spadek, "bz" bez zmian, "bn" brak notowań w poprzednim tygodniu)

28 kwietnia-2 maja 2014/ 18 t

| Województwo/Towar | Mazowieckie | | Świętokrzyskie | | Wielkopolskie | |
|--------------------------------------------------|---------------------|-----------------|---------------------|-----------------|---------------------|-----------------|
| | cena w zł/kg (szt*) | zmiana ceny w % | cena w zł/kg (szt*) | zmiana ceny w % | cena w zł/kg (szt*) | zmiana ceny w % |
| Jablka (op.5-20 kg) Golden delicious (70/80mm) | | | 1,38 | ↓1,2 | | |
| Jablka (op.5-20 kg) Jonagold+Jonagored (70/80mm) | 1,20 | ↑9,1 | 0,85 | bn | | |
| Jablka (op.5-20 kg) Idared (70/80mm) | 1,15 | ↑9,5 | 0,80 | ↓2,4 | | |
| Jablka (op.5-20 kg) Shampion (70/80mm) | 1,40 | ↑7,7 | | | | |
| Jablka (op.5-20 kg) Gala (65/70mm) | 1,25 | ↑8,7 | 1,30 | bn | | |
| Jablka (op.5-20 kg) Eliza (65/70mm) | | | 0,90 | bn | | |
| Gruszki (op.5-20 kg) Conference (60/65 mm) | 3,10 | ↑3,3 | | | | |
| Cebula żółta 40-80 mm; op.5-25 kg | | | 1,90 | ↑1,7 | | |
| Cebula biała 40-80 mm op.5-25 kg | 1,25 | ↑3,3 | | | 0,83 | ↓23,1 |
| Marchew wszystkie odmiany pakowane luzem | 1,10 | ↑22,2 | 0,88 | ↑9,4 | 0,7 | ↓15,2 |
| Pietruszka korzeń op. 10 kg | | | 2,50 | ↑5,5 | 2,26 | ↓12,1 |
| Pomidory, typ okrągły; op. 5-6-kg | | | | | 2,87 | ↓19,9 |
| Ogórki, typ gładkie; op. 5-6 kg | | | | | 2,16 | ↑14,1 |
| Seler pakowany luzem | | | 2,20 | ↓1,3 | 1,75 | ↓7,9 |
| Salata maslowa za główkę | | | 1,05 | ↓8,7 | | |
| Szparagi bialo/fioletowe >16mm | | | | | 6,71 | |
| Burak ćwikłowy mlody op. 10-15 kg | | | 1,00 | bn | | |
| Kapusta biała zł/kg | | | 1,00 | ↑22,0 | | |
| Kapusta pekińska | | | 1,77 | ↑10,4 | | |
| Fasola "Piękny Jaś" | | | | | | |
| Ziemniaki (op. 30 kg) | | | 1,00 | bn | | |
| Pieczarki 30-65 mm | | | | | 2,79 | ↓31,3 |

Rynek owoców i warzyw świeżych

III. Ceny hurtowe w dniach 6 - 8.05.2014r.

WARZYWA

| Miejscowość | | | Bronisze | | Lublin | | Poznań | | Rzeszów | | Sandomierz | |
|--------------------|--|--------|------------|-------|------------|-------|------------|-------|------------|-------|------------|------|
| Data notowania | | | 2014-05-08 | | 2014-05-06 | | 2014-05-07 | | 2014-05-08 | | 2014-05-06 | |
| Warzywa | | Jedn. | Min | Max | Min | Max | Min | Max | Min | Max | Min | Max |
| KRAJOWE | | | | | | | | | | | | |
| Buraki ćwikłowe | | kg | 0,80 | 1,10 | 1,20 | 1,20 | 1,00 | 1,20 | 1,00 | 1,40 | 0,90 | 1,10 |
| Cebula biała | | kg | 1,65 | 1,86 | 1,87 | 2,00 | 1,00 | 1,20 | 1,80 | 2,00 | 1,50 | 1,80 |
| Czosnek | | kg | | | 9,00 | 12,00 | | | | | 6,00 | 8,00 |
| Kalafior | | szt. | 3,50 | 5,00 | 3,00 | 3,50 | 2,50 | 4,50 | | | | |
| Kapusta biała | | kg | 1,00 | 1,25 | 1,00 | 1,40 | 1,00 | 1,20 | 1,20 | 1,20 | 0,95 | 1,20 |
| Kapusta młoda | | szt. | | | | | 1,80 | 2,50 | | | | |
| Marchew | | kg | 0,80 | 1,00 | 0,70 | 1,00 | 1,20 | 1,60 | 1,00 | 1,20 | 0,80 | 1,00 |
| Marchew młoda | | peczek | 2,00 | 4,00 | 2,50 | 2,50 | | | | | | |
| Ogórki długie | | kg | | | | | | | 2,50 | 4,00 | 3,00 | 4,00 |
| Ogórki gruntowe | | kg | 4,00 | 5,50 | 5,00 | 5,00 | | | 3,00 | 4,50 | | |
| Ogórki krótkie | | kg | 2,30 | 2,75 | | | 2,40 | 2,60 | | | | |
| Pietruszka | | kg | 4,00 | 5,00 | 5,00 | 5,00 | 3,60 | 3,80 | 4,00 | 4,50 | 1,90 | 2,50 |
| Pomidory | | kg | 3,50 | 6,20 | 3,33 | 4,67 | 3,67 | 4,33 | 2,66 | 4,50 | 5,50 | 6,50 |
| Pory | | kg | 1,50 | 2,80 | 3,00 | 3,00 | 1,60 | 2,00 | | | | |
| Rzodkiewka | | peczek | 0,70 | 1,10 | 0,80 | 1,00 | 0,50 | 0,80 | 1,00 | 1,20 | 0,40 | 0,60 |
| Salata | | szt. | 1,00 | 1,50 | 0,60 | 0,83 | 1,00 | 1,17 | 0,85 | 1,20 | 1,00 | 1,40 |
| Selery | | kg | 3,00 | 4,00 | 4,00 | 4,00 | 2,00 | 2,80 | 3,00 | 3,50 | 1,60 | 1,90 |
| Ziemniaki | | kg | 1,00 | 1,33 | 1,00 | 1,20 | 0,53 | 0,60 | 1,00 | 1,30 | 0,80 | 1,10 |
| Ziemniaki młode | | kg | 7,00 | 10,00 | | | | | | | | |
| Boczniki | | kg | 10,00 | 13,00 | 10,00 | 10,00 | | | | | | |
| Pieczarki | | kg | 5,00 | 6,50 | 5,00 | 5,66 | 5,00 | 5,50 | 5,60 | 6,00 | 5,00 | 6,00 |
| IMPORTOWANE | | | | | | | | | | | | |
| Czosnek | | kg | 7,50 | 9,00 | | | 10,00 | 12,00 | | | | |
| Kalafior | | szt. | 4,50 | 5,00 | 3,00 | 3,00 | 5,33 | 5,83 | 5,00 | 6,00 | 4,00 | 4,50 |
| Kapusta młoda | | szt. | | | | | | | 3,50 | 4,00 | | |
| Ogórki długie | | kg | | | | | | | 5,00 | 5,00 | 4,50 | 5,50 |
| Papryka czerwona | | kg | 7,75 | 9,00 | 8,00 | 8,00 | 7,60 | 8,60 | 7,00 | 9,00 | 8,00 | 9,00 |
| Papryka zielona | | kg | 7,00 | 8,00 | | | 7,00 | 8,40 | 8,00 | 8,00 | | |
| Papryka żółta | | kg | 7,75 | 9,00 | | | 7,60 | 8,60 | 9,00 | 10,00 | | |
| Pomidory | | kg | | | | | 3,33 | 4,00 | 5,40 | 5,40 | 4,00 | 5,00 |
| Pory | | kg | 2,70 | 3,00 | | | 2,20 | 3,50 | 2,80 | 3,50 | | |
| Rzodkiewka | | peczek | | | | | | | 1,00 | 1,00 | 1,80 | 2,00 |
| Salata | | szt. | 2,30 | 2,75 | | | 1,75 | 2,19 | 1,90 | 1,90 | 1,80 | 2,00 |
| Ziemniaki młode | | kg | 2,00 | 2,55 | 2,08 | 2,20 | 2,27 | 2,80 | 2,10 | 2,10 | 2,50 | 2,70 |

OWOCE

| Miejscowość | | | Bronisze | | Lublin | | Poznań | | Rzeszów | | Sandomierz | |
|--------------------|-----------|-------|------------|-------|------------|-------|------------|-------|------------|-------|------------|-------|
| Data notowania | | | 2014-05-08 | | 2014-05-06 | | 2014-05-07 | | 2014-05-08 | | 2014-05-06 | |
| Owoce | Odm. | Jedn. | Min | Max | Min | Max | Min | Max | Min | Max | Min | Max |
| KRAJOWE | | | | | | | | | | | | |
| Gruszki | | kg | 4,00 | 5,00 | 2,50 | 3,00 | 2,50 | 4,00 | 2,80 | 4,00 | 2,00 | 3,00 |
| <i>Jabłka:</i> | | | | | | | | | | | | |
| | Booskop | kg | | | 2,33 | 3,33 | 1,33 | 2,53 | | | | |
| | Cortland | kg | 2,00 | 2,86 | | | 1,20 | 2,00 | | | | |
| | Gala | kg | 2,00 | 2,86 | | | 1,20 | 2,00 | | | 1,20 | 1,50 |
| | Gloster | kg | 1,66 | 2,33 | 2,13 | 2,13 | | | 1,66 | 1,66 | | |
| | Golden | kg | 2,00 | 2,86 | 2,00 | 2,00 | | | 1,86 | 2,00 | 1,30 | 1,50 |
| | Idared | kg | | | | | | | 1,66 | 1,66 | 0,80 | 1,10 |
| | Jonagold | kg | 1,66 | 2,33 | | | | | 1,66 | 1,66 | 0,80 | 1,20 |
| | Jonagored | kg | | | | | 1,20 | 2,00 | 1,66 | 1,66 | 0,90 | 1,30 |
| | Ligol | kg | 1,86 | 2,33 | 1,67 | 2,33 | 1,20 | 2,00 | 1,66 | 1,80 | 1,00 | 1,40 |
| | Lobo | kg | 1,66 | 2,33 | 2,00 | 2,00 | 1,20 | 2,00 | 1,66 | 2,33 | | |
| | Rubin | kg | | | | | 1,20 | 2,00 | 1,66 | 1,73 | 1,10 | 1,30 |
| | Szampion | kg | 1,66 | 2,66 | 1,67 | 2,27 | 1,33 | 2,00 | 1,66 | 1,66 | | |
| Truskawki | | kg | 10,00 | 15,00 | | | | | | | 14,00 | 15,00 |
| IMPORTOWANE | | | | | | | | | | | | |
| Ananasy | | szt. | 3,75 | 4,50 | 5,00 | 8,00 | 6,00 | 9,00 | 4,20 | 4,20 | | |
| Arbuzy | | kg | 4,00 | 4,50 | 3,50 | 3,50 | 4,60 | 4,80 | 6,00 | 6,50 | | |
| Banany | | kg | 4,75 | 5,27 | 4,33 | 4,78 | 4,89 | 5,39 | 4,27 | 4,44 | 4,00 | 4,50 |
| Cytryny | | kg | 3,30 | 4,50 | 6,00 | 6,00 | 4,50 | 5,00 | 4,11 | 4,16 | 4,50 | 5,00 |
| Grejpfruty | | kg | 3,75 | 8,15 | 3,20 | 3,20 | 4,29 | 6,36 | 3,20 | 3,20 | 5,00 | 6,00 |
| Gruszki | | kg | 4,00 | 5,00 | | | 5,28 | 5,78 | | | 5,00 | 6,00 |
| Jabłka | | kg | 2,50 | 8,00 | | | 6,56 | 6,67 | | | | |
| Mandarynki | | kg | 3,00 | 6,00 | 4,00 | 6,00 | 4,00 | 6,00 | 4,50 | 5,00 | 4,50 | 5,00 |
| Pomarańcze | | kg | 3,30 | 5,50 | 2,50 | 4,40 | 3,00 | 4,50 | 2,00 | 3,60 | 3,50 | 5,00 |
| Truskawki | | kg | 6,00 | 16,00 | 9,00 | 12,00 | 7,00 | 9,00 | 9,00 | 10,00 | 11,00 | 12,00 |
| Winogrona | | kg | 9,00 | 12,00 | 8,00 | 12,00 | 9,29 | 14,14 | 14,00 | 14,00 | 12,00 | 15,00 |

Zmiany cen hurtowych dla wybranego asortymentu owoców i warzyw

| Produkt | Jedn. | Cena zł/jedn | | | | Zmiany ceny (%) | | | | | | | |
|----------------------------|--------|--------------|-------|------------|-------|----------------------------------------|-------|--------|-------|--------|-------|--------|-------|
| | | 2014-05-08 | | 30-04-2014 | | w stosunku do poprzedniego notowania*) | | 2 tyg. | | 3 tyg. | | 4 tyg. | |
| | | Min | Max | Min | Max | Min | Max | Min | Max | Min | Max | Min | Max |
| 1 | 2 | 3 | 4 | 5 | 6 | 7 | 8 | 9 | 10 | 11 | 12 | 13 | 14 |
| Warzywa krajowe | | | | | | | | | | | | | |
| Buraki ćwikłowe | kg | 0,80 | 1,40 | 0,80 | 1,40 | 0,0 | 0,0 | 0,0 | 16,7 | 0,0 | 0,0 | 33,3 | 16,7 |
| Boczniki | kg | 10,00 | 13,00 | 7,50 | 13,00 | 33,3 | 0,0 | 0,0 | 0,0 | 0,0 | 0,0 | 0,0 | 0,0 |
| Cebula biała | kg | 1,00 | 2,00 | 1,00 | 1,87 | 0,0 | 7,0 | 0,0 | 15,4 | 0,0 | 25,0 | 0,0 | 33,3 |
| Czosnek | kg | 6,00 | 12,00 | 6,00 | 9,00 | 0,0 | 33,3 | 0,0 | -4,0 | 0,0 | -4,0 | 0,0 | 0,0 |
| Kapusta biała | kg | 0,95 | 1,40 | 0,85 | 1,40 | 11,8 | 0,0 | 18,8 | 7,7 | 18,8 | 12,0 | 137,5 | 40,0 |
| Marchew | kg | 0,70 | 1,60 | 0,80 | 1,40 | -12,5 | 14,3 | -12,5 | 23,1 | 16,7 | 23,1 | 16,7 | 33,3 |
| Ogórki długie | kg | 2,50 | 4,00 | 1,80 | 4,00 | 38,9 | 0,0 | 25,0 | 0,0 | -37,5 | 0,0 | -28,6 | 0,0 |
| Ogórki gruntowe | kg | 3,00 | 5,50 | 2,50 | 4,50 | 20,0 | 22,2 | -25,0 | -21,4 | -40,0 | -15,4 | -40,0 | -8,3 |
| Ogórki krótkie | kg | 2,30 | 2,75 | 1,50 | 2,30 | 53,3 | 19,6 | -20,7 | -23,6 | -23,3 | -38,9 | -30,3 | -45,0 |
| Pieczarki | kg | 5,00 | 6,50 | 5,00 | 7,00 | 0,0 | -7,1 | 11,1 | -7,1 | 0,0 | 0,0 | 0,0 | 8,3 |
| Pietruszka | kg | 1,90 | 5,00 | 1,90 | 5,00 | 0,0 | 0,0 | 0,0 | 0,0 | 0,0 | 0,0 | 0,0 | 38,9 |
| Pomidory | kg | 2,66 | 6,50 | 3,30 | 6,50 | -19,4 | 0,0 | -40,9 | -16,7 | -55,7 | -35,0 | -49,8 | -27,8 |
| Rzodkiewka | peczek | 0,40 | 1,20 | 0,40 | 1,20 | 0,0 | 0,0 | -20,0 | 0,0 | -33,3 | 0,0 | -20,0 | -20,0 |
| Salata | szt. | 0,60 | 1,50 | 0,60 | 1,50 | 0,0 | 0,0 | -28,0 | -25,0 | -40,0 | -34,8 | -60,0 | -40,0 |
| Selery | kg | 1,60 | 4,00 | 1,50 | 4,00 | 6,7 | 0,0 | 6,7 | 0,0 | 6,7 | 33,3 | 14,3 | 53,8 |
| Ziemniaki | kg | 0,53 | 1,33 | 0,67 | 1,40 | -20,0 | -5,0 | -20,0 | -5,0 | -20,0 | -5,0 | -20,0 | 0,0 |
| Ziemniaki młode | kg | 7,00 | 10,00 | 13,00 | 15,00 | -46,2 | -33,3 | | | | | | |
| Owoce krajowe | | | | | | | | | | | | | |
| Gruszki | kg | 2,00 | 5,00 | 1,75 | 4,67 | 14,3 | 7,1 | 14,3 | 0,0 | 14,3 | 25,0 | 0,0 | 25,0 |
| Jabłka: | | | | | | | | | | | | | |
| <i>Booskop</i> | kg | 1,33 | 3,33 | 1,33 | 4,00 | 0,0 | -16,8 | 0,0 | 4,1 | 0,0 | 0,0 | 0,0 | 11,0 |
| <i>Cortland</i> | kg | 1,20 | 2,86 | 1,20 | 2,85 | 0,0 | 0,4 | 0,0 | 0,4 | 0,0 | 0,4 | 0,0 | 14,4 |
| <i>Gala</i> | kg | 1,20 | 2,86 | 1,20 | 2,86 | 0,0 | 0,0 | 0,0 | 0,0 | 0,0 | 0,0 | 0,0 | 7,5 |
| <i>Golden</i> | kg | 1,30 | 2,86 | 1,30 | 2,86 | 0,0 | 0,0 | -7,1 | 0,0 | -7,1 | 0,0 | -7,1 | -4,7 |
| <i>Ligol</i> | kg | 1,00 | 2,33 | 1,00 | 2,33 | 0,0 | 0,0 | 0,0 | 0,0 | 0,0 | 0,0 | 0,0 | 0,0 |
| <i>Lobo</i> | kg | 1,20 | 2,33 | 1,00 | 2,33 | 20,0 | 0,0 | 20,0 | 0,0 | 20,0 | 0,0 | 0,0 | 0,0 |
| <i>Rubin</i> | kg | 1,10 | 2,00 | 1,10 | 2,00 | 0,0 | 0,0 | 0,0 | 0,0 | 0,0 | 0,0 | 0,0 | -25,1 |
| <i>Szampion</i> | kg | 1,33 | 2,66 | 0,80 | 2,66 | 66,7 | 0,0 | 66,7 | 0,0 | 66,7 | 0,0 | 66,7 | 0,0 |
| <i>Szampion</i> | kg | 1,33 | 2,66 | 0,80 | 2,66 | 66,7 | 0,0 | 66,7 | 0,0 | 66,7 | 0,0 | 66,7 | 0,0 |
| <i>Rubin</i> | kg | 1,10 | 2,00 | 1,10 | 2,00 | 0,0 | 0,0 | 0,0 | 0,0 | 0,0 | 0,0 | 0,0 | -25,1 |
| <i>Szampion</i> | kg | 1,33 | 2,66 | 0,80 | 2,66 | 66,7 | 0,0 | 66,7 | 0,0 | 66,7 | 0,0 | 66,7 | 0,0 |
| Warzywa importowane | | | | | | | | | | | | | |
| Czosnek | kg | 7,50 | 12,00 | 7,50 | 12,00 | 0,0 | 0,0 | 0,0 | 0,0 | 0,0 | 0,0 | 0,0 | 0,0 |
| Kalafiory | szt. | 3,00 | 6,00 | 3,00 | 6,00 | 0,0 | 0,0 | -10,0 | 0,0 | -25,0 | 0,0 | -25,0 | 0,0 |
| Kapusta młoda | szt. | 3,50 | 4,00 | 3,00 | 4,00 | 16,7 | 0,0 | 16,7 | -20,0 | | | | |
| Ogórki długie | kg | 4,50 | 5,50 | 4,50 | 5,50 | 0,0 | 0,0 | 35,0 | 0,0 | 35,0 | -15,4 | 73,1 | -15,4 |
| Papryka czerwona | kg | 7,00 | 9,00 | 6,00 | 9,00 | 16,7 | 0,0 | 11,1 | -10,0 | 11,1 | -4,3 | 2,9 | 0,0 |
| Papryka zielona | kg | 7,00 | 8,40 | 7,00 | 8,40 | 0,0 | 0,0 | 0,0 | 0,0 | 0,0 | 0,0 | 0,0 | -6,7 |
| Papryka żółta | kg | 7,60 | 10,00 | 6,20 | 10,00 | 22,6 | 0,0 | 20,6 | 11,1 | 20,6 | 4,2 | 8,6 | 0,0 |
| Pory | kg | 2,20 | 3,50 | 2,20 | 3,50 | 0,0 | 0,0 | 0,0 | 0,0 | 0,0 | 16,7 | 22,2 | 29,6 |
| Rzodkiewka | peczek | 1,00 | 2,00 | 1,00 | 2,00 | 0,0 | 0,0 | 0,0 | 0,0 | 66,7 | 0,0 | 0,0 | 0,0 |
| Salata | szt. | 1,75 | 2,75 | 1,75 | 3,50 | 0,0 | -21,4 | 34,6 | 25,7 | 34,6 | 25,7 | 34,6 | 25,0 |
| Ziemniaki młode | kg | 2,00 | 2,80 | 2,00 | 2,93 | 0,0 | -4,5 | -4,8 | -6,7 | -4,8 | -6,7 | -4,8 | 0,0 |
| Owoce importowane | | | | | | | | | | | | | |
| Ananasy | szt. | 3,75 | 9,00 | 3,75 | 9,00 | 0,0 | 0,0 | 0,0 | 0,0 | 0,0 | 0,0 | 7,1 | 0,0 |
| Arbuzy | kg | 3,50 | 6,50 | 4,00 | 6,50 | -12,5 | 0,0 | -12,5 | 8,3 | -12,5 | 0,0 | | |
| Banany | kg | 4,00 | 5,39 | 4,00 | 5,44 | 0,0 | -1,0 | 0,0 | -4,8 | 0,0 | -4,8 | 0,0 | -4,8 |
| Cytryny | kg | 3,30 | 6,00 | 3,30 | 6,00 | 0,0 | 0,0 | 0,0 | 0,0 | 3,1 | 20,0 | 0,0 | 20,0 |
| Grejpfruty | kg | 3,20 | 8,15 | 3,00 | 8,15 | 6,7 | 0,0 | 6,7 | 0,0 | 6,7 | 0,0 | 6,7 | 0,0 |
| Gruszki | kg | 4,00 | 6,00 | 4,00 | 6,00 | 0,0 | 0,0 | 0,0 | 0,0 | 0,0 | 0,0 | 0,0 | 0,0 |
| Jabłka | kg | 2,50 | 8,00 | 2,50 | 8,00 | 0,0 | 0,0 | 0,0 | 0,0 | 0,0 | 0,0 | 38,9 | 0,0 |
| Mandarynki | kg | 3,00 | 6,00 | 3,00 | 7,00 | 0,0 | -14,3 | 0,0 | -25,0 | 0,0 | -25,0 | 0,0 | -7,7 |
| Truskawki | kg | 6,00 | 16,00 | 5,00 | 17,00 | 20,0 | -5,9 | 20,0 | 33,3 | 20,0 | 33,3 | 20,0 | 23,1 |
| Pomarańcze | kg | 2,00 | 5,50 | 2,20 | 5,50 | -9,1 | 0,0 | -23,1 | 0,0 | -13,0 | 0,0 | -20,0 | 0,0 |
| Winogrona | kg | 8,00 | 15,00 | 9,00 | 15,00 | -11,1 | 0,0 | -11,1 | 0,0 | -5,9 | 0,0 | -11,1 | 0,0 |

* data wydania biuletynu

Źródło: Obliczenia własne na podstawie danych pochodzących z giełd i rynków hurtowych.

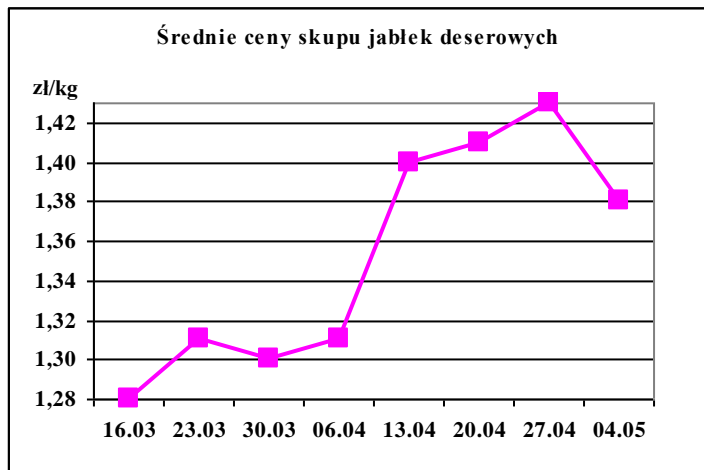
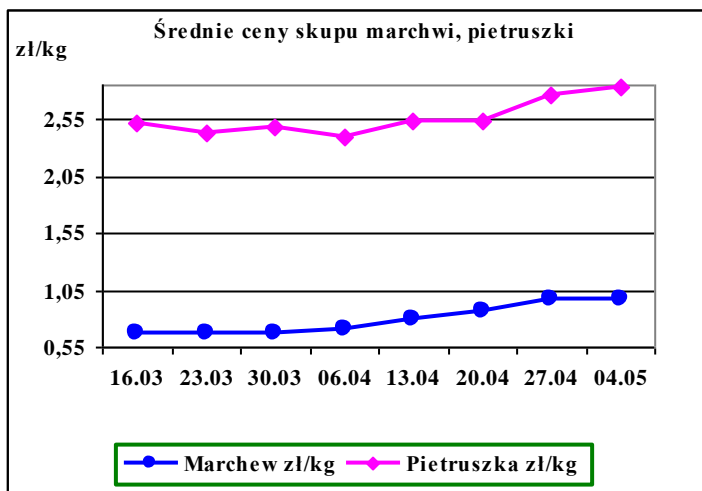
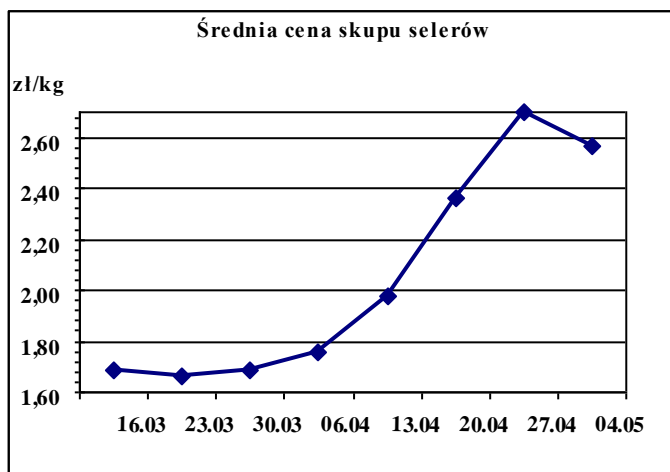
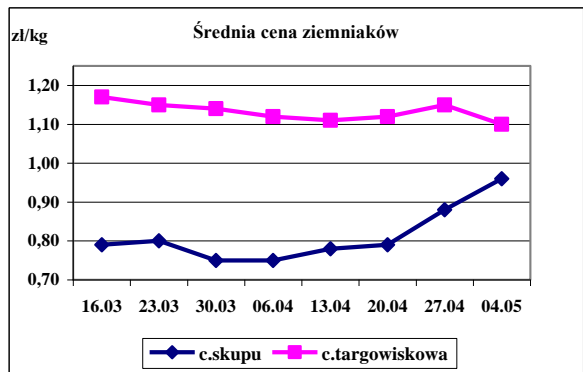
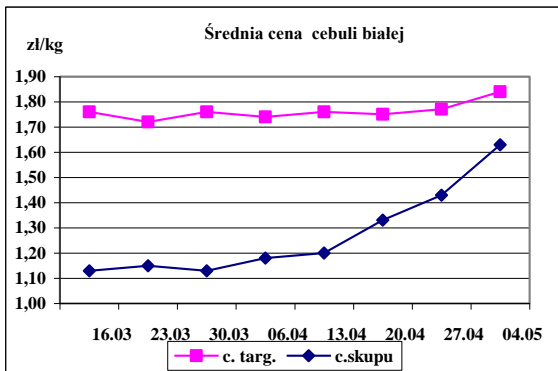
**) Zmiana ceny minimalnej w stosunku do poprzedniego notowania w % = [(kolumna 3-kolumna 5)/kolumna 5]x100
Zmiana ceny maksymalnej w stosunku do poprzedniego notowania w % = [(kolumna 4-kolumna 6)/kolumna 6]x1

| Ceny targowiskowe ziemniaków i cebuli białej w okresie: 28.04.14 - 02.05.14 | | | | | |
|-----------------------------------------------------------------------------|-----------------|-------------------|-----------------|-------------------------|---------------------|
| Kategoria towaru | Kategoria ceny | Tydzień | | Zmiana tygodniowa w [%] | Zmiana roczna w [%] |
| | | analizowany 18/14 | poprzedni 17/14 | | |
| ziemniaki jadalne | | | | | |
| | min. w zł/dt | 70,00 | 56,00 | 25,0 | 55,6 |
| | max. w zł/dt | 180,00 | 200,00 | -10,0 | 23,3 |
| | średnia w zł/dt | 109,93 | 114,57 | -4,0 | 37,2 |
| cebula biała | | | | | |
| | min. w zł/kg | 1,05 | 1,00 | 5,0 | 40,0 |
| | max. w zł/kg | 2,50 | 3,00 | -16,7 | 4,2 |
| | średnia w zł/kg | 1,84 | 1,77 | 4,0 | 34,3 |

Srednie ceny targowiskowe ziemniaków i cebuli białej wg województw w 2014 r. (daty podane w tabeli oznaczają ostatni dzień analizowanego tygodnia)

| Województwo | Ziemniaki jadalne | | | Cebula biała | | |
|--------------------|-------------------|----------|-------------------------|--------------|----------|-------------------------|
| | Cena w zł/kg | | Tygodniowa zmiana w [%] | Cena w zł/dt | | Tygodniowa zmiana w [%] |
| | 04-05-14 | 27-04-14 | | 04-05-14 | 27-04-14 | |
| DOLNOŚLĄSKIE | | 138,33 | -100,0 | | 2,25 | -100,0 |
| KUJAWSKO-POMORSKIE | 120,00 | 106,67 | 12,5 | 2,20 | 1,63 | 35,0 |
| LUBELSKIE | 98,33 | 101,25 | -2,9 | 1,70 | 1,95 | -12,8 |
| LUBUSKIE | | 200,00 | | | 2,00 | |
| ŁÓDZKIE | 100,00 | 90,00 | 11,1 | 1,87 | 1,70 | 10,0 |
| MAŁOPOLSKIE | 95,00 | 93,80 | 1,3 | 1,63 | 1,49 | 9,4 |
| MAZOWIECKIE | 101,75 | 105,43 | -3,5 | 1,78 | 1,73 | 2,9 |
| OPOLSKIE | 139,50 | 139,50 | 0,0 | 1,75 | 1,75 | 0,0 |
| PODKARPACKIE | 119,00 | 113,33 | 5,0 | 1,79 | 1,71 | 4,7 |
| PODLASKIE | 86,67 | 132,50 | -34,6 | 1,90 | 1,80 | 5,6 |
| POMORSKIE | 139,00 | 139,00 | 0,0 | 2,00 | 2,00 | 0,0 |
| ŚLĄSKIE | 106,00 | 120,50 | -12,0 | 1,72 | 1,94 | -11,3 |
| ŚWIĘTOKRZYSKIE | | 70,00 | -100,0 | | 1,30 | -100,0 |
| WARMIŃSKO-MAZURSKI | 160,00 | 140,00 | 14,3 | 1,52 | 1,52 | 0,0 |
| WIELKOPOLSKIE | 114,44 | 119,09 | -3,9 | 1,87 | 1,71 | 9,4 |
| ZACHODNIOPOMORSKIE | 101,67 | 101,00 | 0,7 | 2,37 | 2,20 | 7,7 |

Średnie ceny skupu * i targowiskowe w roku 2014



1/ Informacje dot. cen skupu dostarczane są przez IER i GŻ

2/ Informacje dot. cen producenta dostarczane są przez KRIR

3/ Informacje dot. cen hurtowych dostarczone są przez przedstawicieli niżej wymienionych rynków hurtowych i ośrodków doradztwa rolniczego.

Warszawski Rolno-Spożywczy Rynek Hurtowy S.A. – **Bronisze** – www.bronisze.com.pl; Lubelski Rynek Hurtowy S.A. – **Lublin** – www.elizowka.pl, Wielkopolska Gildia Rolno-Ogrodnicza S.A. – **Poznań** – www.wgro.com.pl; Podkarpackie Centrum Hurtowe Agrohurt S.A. – **Rzeszów** – www.mgrt.rzeszow.pl; Sandomierski Ogrodniczy Rynek Hurtowy S.A. – **Sandomierz** – www.gieldasan.pl; Dolnośląski Ośrodek Doradztwa Rolniczego we Wrocławiu – **Wrocław**, Rolno-Spożywczy Rynek Hurtowy „Giełda Elbląska” S.A. – **Elbląg** – www.gielga.elblag.pl, Rolno-Spożywczy Rynek Hurtowy „giełda Kaliska” S.A. - **Kalisz** – www.gieldakaliska.pl

4/ Informacje dot. cen targowiskowych ziemniaków i cebuli dostarczone są przez pracowników ośrodków doradztwa rolniczego.

Wydawca: Ministerstwo Rolnictwa i Rozwoju Wsi; 00-930 Warszawa ul. Wspólna 30
tel. (022) 623 27 67; fax (022) 623 27 06, 623 27 07

Adres internetowy: [strona ZSRIR](#); **E-mail:** Biuletyn@minrol.gov.pl

Autorzy: Tomasz Chruśliński tel. (022) 623-27-67; E-mail: Tomasz.Chruslinski@minrol.gov.pl,

Anna Adamczyk tel. (022) 623-20-70; E-mail: Anna.Adamczyk@minrol.gov.pl

Warunki dostępu do publikacji:

Tygodnik jest udostępniany zainteresowanym osobom bezpłatnie.

Rynek owoców i warzyw świeżych - ukazuje się w każdy czwartek o godzinie 13⁰⁰.

Osoby zainteresowane regularnym otrzymywaniem publikacji muszą zgłosić zamówienie na adres Departamentu Rynków Rolnych

Informacje o poziomie cen hurtowych niżej wymienionych produktów można uzyskać na stronie internetowej rynków hurtowych

brokuły, brukselka, cebula czerwona, cukinia, cykoria, fasola “Jaś”, fasola biała, fasola szparagowa, kapusta czerwona, kapusta kiszona, kapusta pekińska, kapusta włoska, koperek, nać pietruszki, ogórki kiszane, rzodkiew biała, szczypiorek, włoszczyzna, agrest, aronia, borówka amerykańska, morele, orzechy laskowe, orzechy włoskie, ananasy, klementynki, kokosy, melony, morele.

| DICTIONARY | | | |
|-------------------|----------------------------|--------------------|----------------------|
| WARZYWA | VEGETABLES | OWOCE | FRUITS |
| Buraki czerwone | <i>Red beets</i> | Arbuzy | <i>Watermelons</i> |
| Cebula biała | <i>Onions dry</i> | Banany | <i>Bananas</i> |
| Czosnek | <i>Garlic</i> | Brzoskwinie | <i>Peaches</i> |
| Kalafiory | <i>Cauliflowers</i> | Cytryny | <i>Lemons</i> |
| Kapusta biała | <i>Cabbage- white</i> | Grapefruity | <i>Grapefruit</i> |
| Marchew | <i>Carrots</i> | Gruszki | <i>Pears</i> |
| Ogórki długie | <i>Cucumbers</i> | Jabłka | <i>Apples</i> |
| Ogórki krótkie | <i>Gherkins</i> | Kiwi | <i>Kiwifruit</i> |
| Ogórki gruntowe | <i>Cucumbers field</i> | Mandarynki | <i>Tangerine</i> |
| Papryka czerwona | <i>Peppers - red</i> | Nektaryny | <i>Nectarines</i> |
| Papryka żółta | <i>Peppers - yellow</i> | Pomarańcze | <i>Oranges</i> |
| Papryka zielona | <i>Peppers - green</i> | Porzeczki czarne | <i>Black currant</i> |
| Pietruszka | <i>Parsley</i> | Porzeczki czerwone | <i>Red currant</i> |
| Pomidory szklarn. | <i>Tomatoes greenhouse</i> | Śliwki | <i>Plums</i> |
| Pomodory gruntowe | <i>Tomatoes</i> | Truskawki | <i>Strawberries</i> |
| Pory | <i>Leeks</i> | Winogrona | <i>Grapes</i> |
| Rzodkiewka | <i>Radish</i> | Wiśnie | <i>Cherries</i> |
| Salata | <i>Lettuce</i> | GRZYBY | MUSHROOMS |
| Selery | <i>Celeriac</i> | Boczniaki | <i>Boczniak</i> |
| Ziemniaki | <i>Potatoes</i> | Pieczarki | <i>Champinions</i> |