

Rynek owoców i warzyw świeżych

Nr 20/ 2010

27 maja 2010 r.

NOTOWANIA W DNIACH 17.05.2010 -27.05.2010



Badanie prowadzone jest w wybranych spółdzielniach ogrodniczych, zakładach przetwórczych i chłodniach, u wybranych producentów, na wybranych rynkach hurtowych oraz targowiskach.

I. Ceny skupu netto warzyw, ziemniaków i owoców w spółdzielniach ogrodniczych w dniach 24-25.V.2010 r.

Województwo	Cebula	Kapusta biała	Kapusta czerwona	Marchew	Pietruszka	Buraki	Pory
łódzkie	2,00	1,00	1,00	1,00	5,50	0,90	2,50/szt.
małopolskie	2,00	1,55	2,30	1,25	6,00	0,90	4,90
mazowieckie							
podkarpackie	1,80-2,00	0,80-1,20	1,00-2,00	0,85-1,10	4,50-6,00	0,70-0,80	3,85-4,00
podlaskie							
świętokrzyskie							
cena średnia	1,95	1,11	1,66	1,05	5,51	0,80	4,25
tydzień temu	2,03	1,10	1,75	1,03	5,14	0,80	3,07
rok temu	0,88	0,26	0,55	2,44	2,62	0,75	3,40

c.d.

Województwo	Pomidory spod osłon	Ogórki spod osłon	Rabarbar	Pieczarki	Ziemniaki	Jablka deserowe	Jablka odm. Idared
łódzkie	4,30	6,00		4,50	0,70	1,80	
małopolskie	4,20	4,80	2,00	4,90	0,95	0,80	0,80
mazowieckie							
podkarpackie	3,50-6,50	5,00-5,50	1,20-1,50	3,50-4,50	0,57-1,10	0,80-1,20	1,20
podlaskie							
świętokrzyskie							
cena średnia	4,73	5,28	1,55	4,35	0,78	1,13	1,00
tydzień temu	5,46	5,35	1,58	4,33	0,63	1,03	0,87
rok temu	3,37	2,13	1,37	4,25	0,61	1,45	1,33

a/ cena za sztukę, b/ cena za pęczek, ex/ eksportowe, cena nie liczona do średniej
 serwis cenowy nie jest pośrednikiem ani stroną w transakcjach, które mogą być zawierane w następstwie skorzystania z bazy danych oraz nie ponosi odpowiedzialności za jakość oferowanych towarów, a także za skutki wykorzystania podanych informacji

Ceny skupu netto w zakładach przetwórczych i chłodniach 24-25 V 2010 r. (zł/kg)

Województwa	Jablka przemysłowe	Marchew na kostkę/przecier
dolnośląskie		
kujańsko-pomor.		
lubelskie		
lubuskie		
łódzkie	0,16zł	
małopolskie		
mazowieckie	0,20zł	
podkarpackie		
podlaskie		
pomorskie		0,52zł
śląskie	0,23zł	
świętokrzyskie		
warmińsko-mazur.		
wielkopolskie		
zachodnio-pomor.		
średnio	0,20zł	0,52zł
tydzień temu	0,20zł	0,48zł
<i>rok temu</i>	<i>0,21</i>	-

zł/ cena loco zakład,k/kontraktacja

Źródło: na podstawie danych z wybranych rynków hurtowych zbieranych przez ZEO-IERiGŻ-PIB

serwis cenowy nie jest pośrednikiem ani stroną w transakcjach, które mogą być zawierane w następstwie skorzystania z bazy danych oraz nie ponosi odpowiedzialności za jakość oferowanych towarów, a także za skutki wykorzystania podanych informacji

II. Średnie tygodniowe ceny producenta wybranych owoców i warzyw świeżych w zł/kg

obok ceny (w zł/kg) umieszczono informację o zmianie ceny (w %) względem poprzedniego tygodnia ("↑" wzrost, "↓" spadek, "bz" bez zmian, "bn" brak notowań w poprzednim tygodniu)

17-23 maja 2010 / 20 t

Województwo/Towar	Mazowieckie		Wielkopolskie		Podkarpackie	
	cena w zł/kg (szt*)	zmiana ceny w %	cena w zł/kg (szt*)	zmiana ceny w %	cena w zł/kg (szt*)	zmiana ceny w %
Jablka (op.5-20 kg) Jonagold+Jonagored (70/80mm)	0,55	bn				
Jablka (op.5-20 kg) Idared (70/80mm)	0,55	↓ 52,17				
Jablka (op.5-20 kg) Boskoop (70/80mm)	1,30	bn				
Jablka (op.5-20 kg) Gala (65/70mm)	1,40	bz				
Cebula biała 40-80 mm op.5-25 kg	1,89	□ 40,0	1,45	□ 2,11	1,80	↓ 5,26
Marchew wszystkie odmiany pakowane luzem	1,32	□ 112,9	0,88	□ 12,82	1,40	bz
Pietruszka korzeń op. 10 kg			4,16	↓ 0,24	4,50	↓ 13,46
Seler pakowany luzem			2,65	□ 18,3	2,80	↓ 20,0
Burak ćwikłowy młody op. 10-15 kg					0,80	↓ 20,0
Pomidory , typ okrągły; 56/67mm; 67/82 mmop. 5-6 kg			5,38	□ 3,86	4,60	↓ 19,3
Ogórki typ gładkie 350/500g			4,51	□ 4,16	2,40	↓ 17,24
Salata masłowa (cena za szt.)					1,80	□ 5,88
Rzodkiewka (cena za pęczek)					1,20	↓ 7,69
Natka pietruszki (cena za pęczek)					0,70	↓ 30,0
Koperek (cena za pęczek)					0,70	↓ 30,0
Szczypior (cena za pęczek)					0,80	↓ 20,0
Szparagi biało/fioletowe; 16mm i +			8,63	□ 9,38		
Pieczarki 30-65 mm			4,34	↓ 1,81		

Rynek owoców i warzyw świeżych

III. Ceny hurtowe w dniach 25-27.05.2010r.

Miejscowość		Bronisze		Lublin		Poznań		Sandomierz		Zielona Góra		Kalisz		Rzeszów	
Data notowania		2010-05-27		2010-05-25		2010-05-26		2010-05-26		2010-05-26		2010-05-27		2010-05-27	
Warzywa	Jedn.	Min	Max	Min	Max	Min	Max	Min	Max	Min	Max	Min	Max	Min	Max
KRAJOWE															
Buraki ćwikłowe	kg	0,80	1,00	0,80	1,00	0,60	1,00	0,50	0,70	1,00	1,00	0,40	0,60	1,00	1,00
Buraki młode	peczek	1,85	2,20												
Cebula biała	kg	1,50	2,20	2,00	2,40	2,00	2,20	1,90	2,20	1,80	2,20	1,50	1,60	2,20	2,50
Czosnek	kg			15,00	15,00			10,00	15,00						
Kalafior	szt.	2,75	3,50	3,50	4,50	2,00	4,00					1,00	3,00	2,00	2,50
Kapusta biała	kg	1,10	1,50	1,52	1,60	1,52	1,68	1,00	1,20	1,40	1,40	0,80	1,00	1,80	2,00
Kapusta młoda	szt.	2,30	3,00	2,00	2,50	2,00	3,00	2,00	2,50			1,80	2,00	2,20	2,50
Marchew	kg	0,75	1,50	0,80	1,50	1,00	1,50	0,60	1,00	1,40	1,60	0,80	1,20	1,30	1,70
Marchew młoda	peczek	2,00	3,00	2,20	3,00	2,50	3,00								
Ogórki długie	kg	4,30	4,75					4,00	4,50	5,50	6,00	3,00	3,50	4,00	4,00
Ogórki gruntowe	kg	4,75	5,50	4,00	5,50					5,50	5,50				
Ogórki krótkie	kg	4,50	5,00			5,00	6,00	3,00	3,50			2,80	3,30		
Pietruszka	kg	4,00	6,00	4,40	6,00	6,00	6,60	3,50	4,50	6,00	6,00	3,50	6,00	6,50	7,00
Pomidory	kg	3,66	4,75	3,66	5,34	3,00	4,33	3,66	5,00			2,00	3,33	4,20	5,00
Pory	kg			4,00	5,50	3,00	4,00					2,00	2,50		
Rzodkiewka	peczek	1,30	1,66			0,60	0,80	0,80	1,00	1,00	1,00				
Salata	szt.	2,00	3,30	1,60	2,20	1,67	2,00	1,00	1,50	1,80	2,00	2,00	2,33	1,50	1,50
Selery	kg	3,30	4,30	4,40	4,60	3,00	4,00	2,50	4,00	4,00	4,00	3,00	3,50	4,50	4,50
Ziemniaki	kg	1,00	1,33	0,60	1,00	0,53	0,67	0,80	1,00	0,80	1,00	0,53	0,80	0,80	0,90
Ziemniaki młode	kg	5,00	8,00			6,00	8,00								
Boczniki	kg	10,00	13,00	8,00	8,00	12,00	14,00	8,00	8,50						
Pieczarki	kg	3,75	4,75	4,00	5,00	4,50	5,00	5,00	5,50	4,67	4,80	2,00	4,33	4,80	5,00
IMPORTOWANE															
Cebula biała	kg	1,50	1,80												
Czosnek	kg			10,00	10,00	9,60	12,00			12,00	12,00	12,00	13,00	12,00	12,00
Kalafior	szt.	8,50	9,50			4,50	6,50	4,00	4,00	4,00	4,00	5,00	7,00		
Kapusta młoda	szt.					4,50	5,00					1,50	1,50		
Marchew	kg					1,60	2,00								
Ogórki długie	kg											8,50	9,00		
Papryka czerwona	kg	8,00	9,00	9,00	12,00	10,00	11,00	9,00	10,00	9,00	10,00	7,00	10,00	10,00	12,00
Papryka zielona	kg	9,00	9,50			8,60	9,60			9,00	9,00	10,00	10,00		
Papryka żółta	kg	8,00	9,00			8,40	10,00					6,00	7,00	10,00	12,00
Pomidory	kg					6,00	7,00			4,00	5,50	3,67	4,33		
Pory	kg	3,00	4,50			4,50	5,00							2,50	3,00
Rzodkiewka	peczek			1,20	1,40							0,50	0,70		
Salata	szt.	1,75	2,20	2,50	3,00	3,00	3,00					1,70	1,70		
Ziemniaki	kg	0,80	1,00			0,64	0,80					2,40	2,40		
Ziemniaki młode	kg	2,20	2,85	2,40	2,60	2,33	2,80	2,40	2,70					2,50	2,50

Rynek owoców i warzyw świeżych

Miejscowość			Bronisze		Lublin		Poznań		Sandomierz		Zielona Góra		Kalisz		Rzeszów	
Data notowania			2010-05-27		2010-05-25		2010-05-26		2010-05-26		2010-05-26		2010-05-27		2010-05-27	
Owoce	Odm.	Jedn.	Min	Max	Min	Max	Min	Max	Min	Max	Min	Max	Min	Max	Min	Max
KRAJOWE																
Czereśnie		kg			20,00	20,00										
Gruszki		kg	3,50	4,00			2,00	3,00								
Jablka																
	Alwa	kg	0,80	1,25												
	Boiken	kg	1,00	1,25												
	Booskop	kg			1,33	2,67	2,00	2,33	0,60	0,90						
	Cortland	kg	0,80	1,25			1,47	1,60					0,80	1,00		
	Eliza	kg			1,00	1,60			0,70	0,90						
	Elstar	kg	0,70	1,25									0,80	1,00		
	Gala	kg	0,80	1,33					0,80	1,20			0,80	1,53		
	Gloster	kg	0,70	1,25	1,00	1,60										
	Golden	kg	1,00	1,33	1,33	1,67	1,67	1,87	0,80	1,30			1,00	1,53		
	Idared	kg							0,50	0,85						
	Jonagold	kg	0,80	1,25	1,00	1,67							1,00	1,53		
	Jonagored	kg	0,80	1,25			1,33	1,60	0,50	0,90			0,67	1,33		
	Jonica	kg							0,60	0,90						
	Ligol	kg	1,00	1,35	1,00	1,67	1,47	1,73	0,70	0,90						
	Lobo	kg	0,80	1,25	1,20	1,67	1,33	1,73	0,50	0,90			0,80	1,33		
	Szampion	kg	0,80	1,33	1,13	1,67	1,47	1,73	0,50	0,80						
Truskawki		kg	9,00	11,00			15,00	19,00			16,00	16,00			11,00	12,00
IMPORTOWANE																
Ananasy		szt.	4,00	6,00	3,00	4,50	3,00	8,50					4,00	4,00	4,00	4,00
Arbuzy		kg	3,20	3,50	2,50	4,00	3,30	3,80			3,50	3,50	2,40	2,80		
Banany		kg	3,66	4,72	4,00	4,40	4,11	4,33	3,80	4,30	4,50	4,50	3,22	3,33	4,50	4,50
Brzoskwinie		kg	6,00	7,00	7,00	8,50	6,50	8,00			7,00	7,00	4,00	5,50		
Cytryny		kg	5,20	6,20	5,00	5,50	4,90	5,20	4,00	4,40	5,40	6,00	3,50	4,00	5,50	6,00
Grejpfruty		kg	5,00	6,40	3,20	6,60	3,43	6,79	4,00	5,00	5,00	6,50	4,00	7,50	5,00	5,00
Gruszki		kg	3,75	5,00			3,00	4,44			5,40	6,00				
Jablka		kg	4,30	5,90			4,00	4,89								
Mandarynki		kg	5,50	7,50	4,50	6,00	3,00	6,00	4,00	5,00	5,00	5,00	2,50	4,60	6,00	6,50
Morela		kg	11,00	14,00									3,00	8,00		
Nektarynki		kg	6,75	8,00			7,00	8,50					4,00	5,00		
Pomarańcze		kg	3,40	4,75	2,80	4,50	3,00	4,80	3,00	4,50	4,20	4,50	3,50	4,00	3,00	4,00
Truskawki		kg	11,00	14,00	10,00	15,00	12,00	15,00								
Winogrona		kg	9,00	12,00	7,75	9,00	6,67	10,67	8,00	8,50	8,00	8,00	8,57	8,57	5,00	8,00

Zmiany cen hurtowych dla wybranego asortymentu owoców i warzyw

Produkt	Jedn.	Cena zł/jedn				Zmiany ceny (%)							
		27-05-10		20-05-10		w stosunku do poprzedniego notowania*)		2 tyg.		3 tyg.		4 tyg.	
		Min	Max	Min	Max	Min	Max	Min	Max	Min	Max	Min	Max
1	2	3	4	5	6	7	8	9	10	11	12	13	14
Warzywa krajowe													
Buraki ćwikłowe	kg	0,40	1,00	0,50	1,20	-20,0	-16,7	0,0	-16,7	-20,0	0,0	-20,0	0,0
Boczniki	kg	8,00	14,00	7,00	14,00	14,3	0,0	0,0	0,0	-20,0	0,0	-20,0	0,0
Cebula biała	kg	1,50	2,50	1,50	2,50	0,0	0,0	7,1	0,0	7,1	13,6	7,1	13,6
Marchew	kg	0,60	1,70	0,60	1,60	0,0	6,2	0,0	6,2	0,0	6,2	0,0	13,3
Kapusta biała	kg	0,80	2,00	1,00	1,60	-20,0	25,0	0,0	-20,0	0,0	66,7	0,0	48,1
Kapusta młoda	szt.	1,80	3,00	2,00	3,30	-10,0	-9,1	-10,0	-9,1	-35,7	-35,6	-47,1	-40,0
Ogórki długie	kg	3,00	6,00	4,40	6,00	-31,8	0,0	-18,9	0,0	50,0	81,8	0,0	33,3
Ogórki krótkie	kg	2,80	6,00	5,00	6,50	-44,0	-7,7	-30,0	3,4	40,0	57,9	12,0	25,0
Pieczarki	kg	2,00	5,50	4,00	5,50	-50,0	0,0	-33,3	0,0	-50,0	0,0	-33,3	-8,3
Pietruszka	kg	3,50	7,00	3,50	6,50	0,0	7,7	2,9	16,7	16,7	16,7	25,0	16,7
Pomidory	kg	2,00	5,34	4,67	6,50	-57,2	-17,8	-52,0	-11,0	-42,9	-11,0	-57,9	-23,7
Pory	kg	2,00	5,50	3,00	5,00	-33,3	10,0	0,0	10,0	-28,6	10,0	-28,6	10,0
Rzodkiewka	peczek	0,60	1,66	0,70	1,50	-14,3	10,7	-14,3	-33,6	-25,0	38,3	-40,0	10,7
Salata	szt.	1,00	3,30	1,00	3,30	0,0	0,0	0,0	43,5	0,0	65,0	-28,6	10,0
Selery	kg	2,50	4,60	2,50	5,00	0,0	-8,0	56,3	-8,0	38,9	2,2	56,3	15,0
Ziemniaki	kg	0,53	1,33	0,53	1,33	0,0	0,0	33,3	0,0	6,7	10,8	33,3	10,8
Owoce krajowe													
Gruszki	kg	2,00	4,00	2,00	4,00	0,0	0,0	0,0	0,0	0,0	14,3	0,0	14,3
Jabłka:													
<i>Boiken</i>	kg	1,00	1,25	1,00	1,25	0,0	0,0	0,0	0,0	-16,7	-19,4	-16,7	-19,4
<i>Booskop</i>	kg	0,60	2,67	0,60	2,33	0,0	14,6	0,0	0,0	0,0	0,0	0,0	14,6
<i>Corland</i>	kg	0,80	1,60	0,80	1,47	0,0	9,1	0,0	9,1	-20,0	-3,6	0,0	-3,6
<i>Eliza</i>	kg	0,70	1,60	0,70	1,73	0,0	-7,5	0,0	-7,5	0,0	-7,5	0,0	0,0
<i>Elstar</i>	kg	0,70	1,25	0,70	1,25	0,0	0,0	0,0	0,0	-30,0	-24,7	-12,5	-24,7
<i>Gala</i>	kg	0,80	1,53	0,80	1,60	0,0	-4,2	0,0	-4,2	-11,1	-8,2	14,3	-8,2
<i>Gloster</i>	kg	0,70	1,60	0,70	1,67	0,0	-4,2	0,0	-4,2	-30,0	-3,6	-30,0	-4,2
<i>Golden</i>	kg	0,80	1,87	0,80	1,73	0,0	7,9	0,0	-6,7	0,0	0,4	33,3	0,4
<i>Idared</i>	kg	0,50	0,85	0,50	0,85	0,0	0,0	0,0	0,0	-16,7	0,0	66,7	6,2
<i>Jonagold</i>	kg	0,80	1,67	0,80	1,60	0,0	4,4	0,0	0,0	-20,0	0,6	-20,0	0,6
<i>Jonagored</i>	kg	0,50	1,60	0,50	1,60	0,0	0,0	0,0	0,0	0,0	-3,6	25,0	-3,6
<i>Ligol</i>	kg	0,70	1,73	0,70	1,67	0,0	3,8	0,0	3,8	0,0	8,3	40,0	8,3
<i>Lobo</i>	kg	0,50	1,73	0,50	1,87	0,0	-7,3	0,0	-7,3	0,0	0,2	0,0	-3,7
<i>Szampion</i>	kg	0,50	1,73	0,50	1,73	0,0	0,2	0,0	0,2	0,0	0,2	0,0	4,4
Warzywa importowane													
Czosnek	kg	9,60	13,00	9,00	12,00	6,7	8,3	6,7	-13,3	0,0	0,0	1,1	-13,3
Kalafiory	szt.	4,00	9,50	4,00	9,50	0,0	0,0	0,0	26,7	5,3	35,7	5,3	35,7
Kapusta młoda	szt.	1,50	5,00	4,50	5,00	-66,7	0,0	0,0	0,0	-66,7	0,0	-66,7	0,0
Marchew	kg	1,60	2,00	1,40	2,00	14,3	0,0	6,7	11,1	45,5	42,9	45,5	42,9
Papryka czerwona	kg	7,00	12,00	9,00	12,00	-22,2	0,0	0,0	-25,0	-46,2	-33,3	-46,2	-33,3
Papryka zielona	kg	8,60	10,00	8,60	9,60	0,0	4,2	0,0	-50,0	-18,9	-37,5	-14,0	-33,3
Papryka żółta	kg	6,00	12,00	8,40	12,00	-28,6	0,0	0,0	-25,0	-50,0	-25,0	-53,8	-33,3
Pomidory	kg	3,67	7,00	6,00	7,00	-38,9	0,0	0,0	0,0	-26,7	0,0	-38,9	-35,4
Pory	kg	2,50	5,00	3,00	5,00	-16,7	0,0	-16,7	0,0	-16,7	0,0	-16,7	-16,7
Rzodkiewka	peczek	0,50	1,40	1,00	1,30	-50,0	7,7	0,0	16,7	-37,5	7,7	0,0	-15,7
Salata	szt.	1,70	3,00	2,30	4,00	-26,1	-25,0	0,0	-33,3	-35,8	-25,0	-43,3	-40,0
Ziemniaki	kg	0,64	2,40	0,64	1,00	0,0	140,0	0,0	0,0	0,0	140,0	0,0	140,0
Ziemniaki młode	kg	2,20	2,85	2,20	2,85	0,0	0,0	0,0	0,0	0,0	0,0	0,0	0,0
Owoce importowane													
Ananasy	szt.	3,00	8,50	2,50	9,00	20,0	-5,6	0,0	-15,0	0,0	0,0	0,0	-5,6
Arbuzy	kg	2,40	4,00	3,30	4,00	-27,3	0,0	0,0	-27,3	-27,3	-16,7	0,0	0,0
Banany	kg	3,22	4,72	3,50	4,72	-7,9	0,0	0,0	8,9	-2,4	1,1	0,1	9,8
Cytryny	kg	3,50	6,20	4,00	5,50	-12,5	12,7	0,0	12,7	2,9	37,8	0,0	37,8
Grejfruty	kg	3,20	7,50	3,00	6,79	6,7	10,5	-6,7	-14,8	6,7	7,1	0,0	0,0
Gruszki	kg	3,00	6,00	3,00	5,00	0,0	20,0	0,0	9,1	0,0	7,1	0,0	9,1
Jabłka	kg	4,00	5,90	4,00	5,90	0,0	0,0	2,9	0,0	2,9	0,0	2,9	0,0
Mandarynki	kg	2,50	7,50	3,00	7,50	-16,7	0,0	0,0	0,0	-16,7	0,0	0,0	0,0
Truskawki	kg	10,00	15,00	11,00	15,00	-9,1	0,0	25,0	7,1	25,0	7,1	100,0	-40,0
Pomarańcze	kg	2,80	4,80	2,50	4,80	12,0	0,0	12,0	-12,7	12,0	0,0	12,0	0,0
Winogrona	kg	5,00	12,00	6,67	12,00	-25,0	0,0	-16,7	0,0	-25,0	0,0	-25,0	0,0

* data wydania biuletynu

Źródło: Obliczenia własne na podstawie danych pochodzących z giełd i rynków hurtowych.

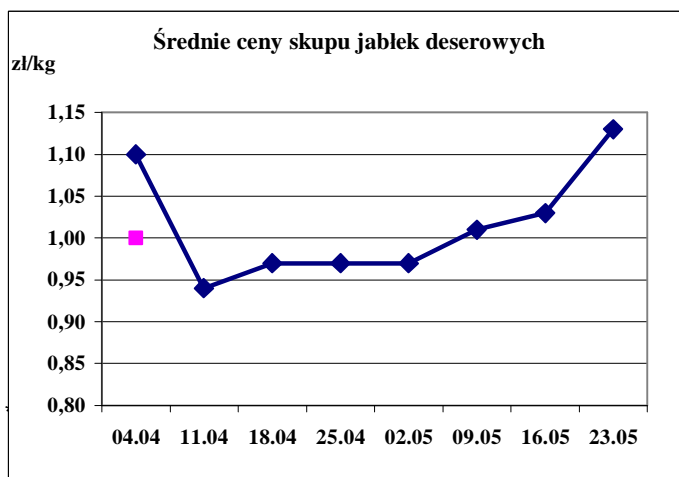
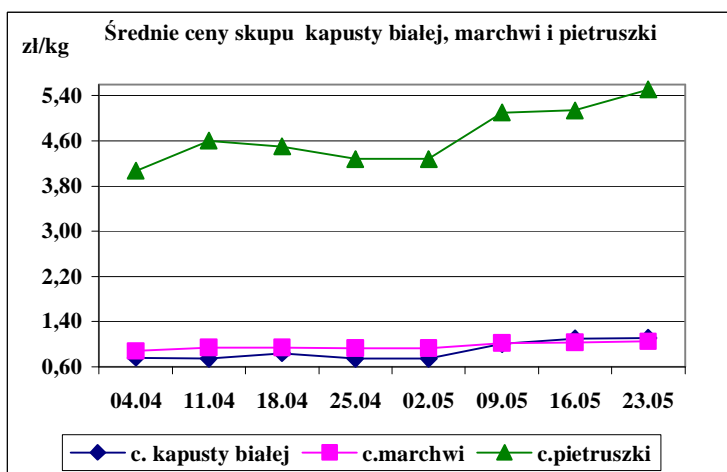
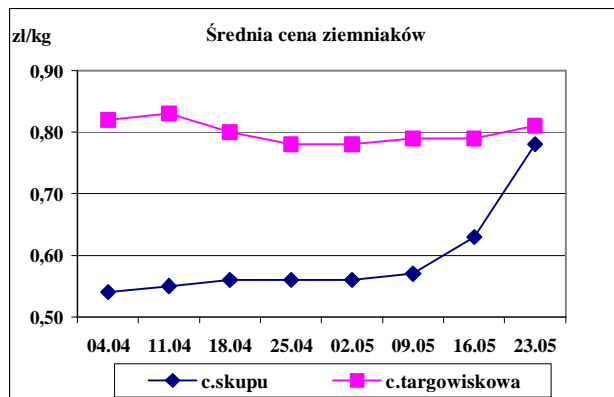
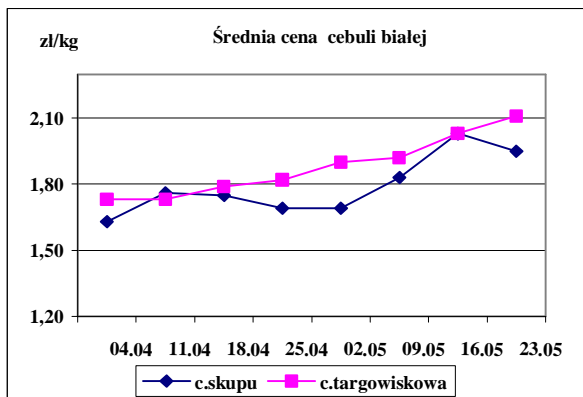
**) Zmiana ceny minimalnej w stosunku do poprzedniego notowania w % = [(kolumna 3-kolumna 5)/kolumna 5]x100
Zmiana ceny maksymalnej w stosunku do poprzedniego notowania w % = [(kolumna 4-kolumna 6)/kolumna 6]x100

Ceny targowiskowe ziemniaków i cebuli białej w okresie 17.05 -21.05.2010 r.					
Kategoria towaru	Kategoria ceny	Tydzień		Zmiana tygodniowa w %	Zmiana roczna w %
		analizowany 20/10	poprzedni 19/10		
<i>ziemniaki jadalne</i>					
	min. w zł/dt	41,00	40,00	2,5	64,0
	max. w zł/dt	144,00	120,00	20,0	-1,4
	średnia w zł/dt	80,79	79,01	2,3	17,9
<i>cebula biała</i>					
	min. w zł/kg	1,00	1,00	0,0	108,3
	max. w zł/kg	3,20	3,00	6,7	6,7
	średnia w zł/kg	2,11	2,03	3,9	66,1

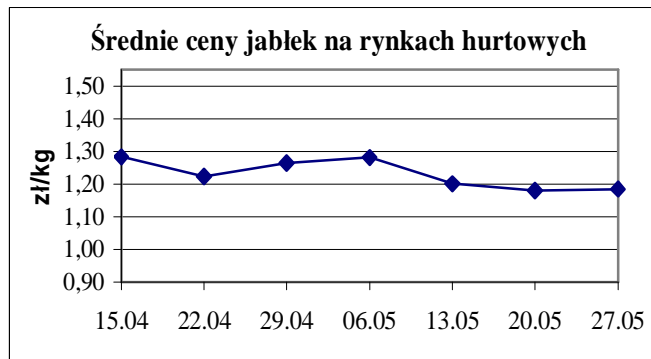
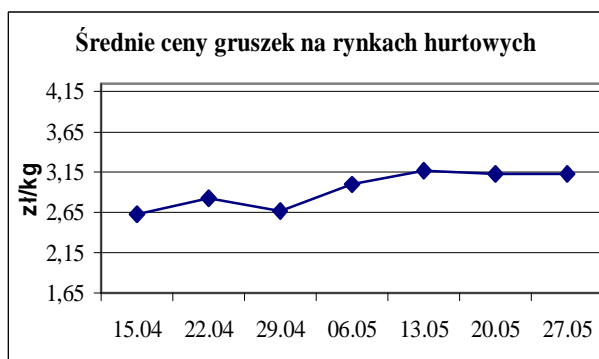
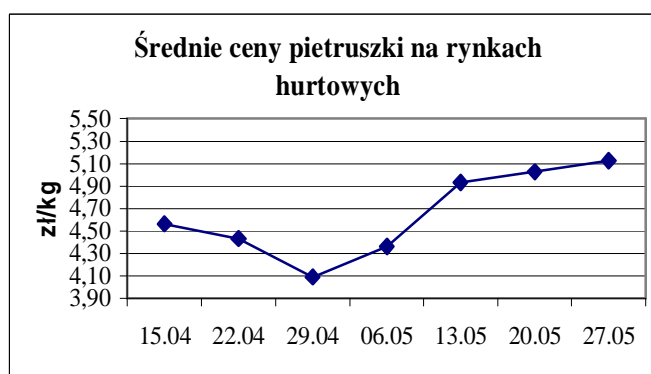
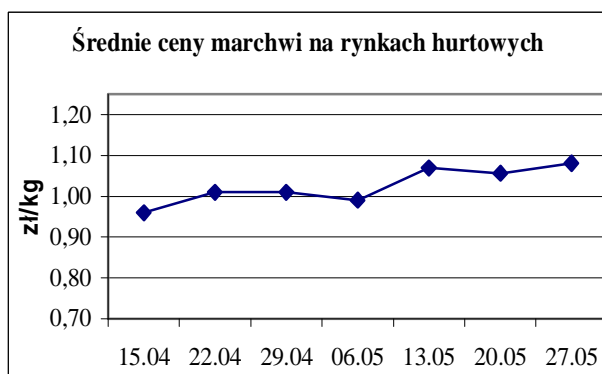
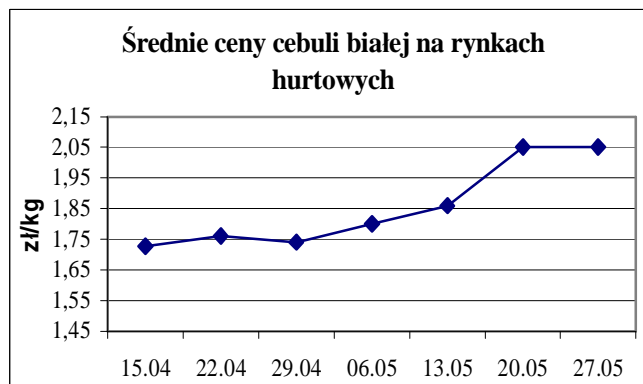
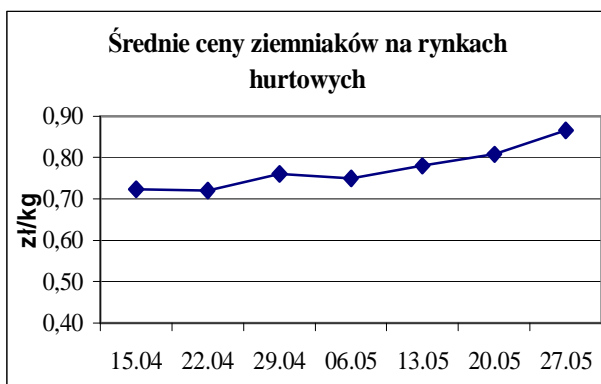
Srednie ceny targowiskowe ziemniaków i cebuli białej wg województw w 2010 r.
(daty podane w tabeli oznaczają ostatni dzień analizowanego tygodnia)

Województwo	Ziemniaki jadalne			Cebula biała		
	Cena w zł/dt		Tygodniowa zmiana w %	Cena w zł/kg		Tygodniowa zmiana w %
	2010-05-23	2010-05-16		2010-05-23	2010-05-16	
DOLNOŚLĄSKIE	96,67	96,67	0,0	2,28	2,27	0,4
KUJAWSKO-POMORSKIE	83,00	78,40	5,9	2,33	2,42	-3,7
LUBELSKIE	68,09	64,43	5,7	2,47	2,08	18,8
LUBUSKIE	100,00	100,00	0,0	2,50	2,50	0,0
ŁÓDZKIE	69,17	65,71	5,3	1,95	1,79	8,9
MAŁOPOLSKIE	78,24	72,92	7,3	2,48	2,14	15,9
MAZOWIECKIE	83,38	80,78	3,2	2,07	2,26	-8,4
OPOLSKIE	127,00	110,00	15,5	2,50	2,20	13,6
PODKARPACKIE	77,00	82,50	-6,7	2,17	2,02	7,4
PODLASKIE	81,67	86,67	-5,8	1,44	1,46	-1,4
POMORSKIE	69,00	76,25	-9,5	2,16	2,16	0,0
ŚLĄSKIE	80,60	80,20	0,5	1,98	1,88	5,3
ŚWIĘTOKRZYSKIE	50,67	46,32	9,4	2,02	1,86	8,6
WARMIŃSKO-MAZURSKI	90,00	83,33	8,0	1,60	1,60	0,0
WIELKOPOLSKIE	96,00	92,00	4,3	2,11	2,04	3,4
ZACHODNIOPOMORSKIE	80,00	81,25	-1,5	2,33	2,05	13,7

Średnie ceny skupu * i targowiskowe w roku 2010



ŚREDNIE CENY NA RYNKACH HURTOWYCH



Wykorzystanie możliwe z dokładnym podaniem źródła

Rynek owoców i warzyw świeżych - ukazuje się w każdy czwartek o godzinie 13⁰⁰.

1/ Informacje dot. cen skupu dostarczane są przez IER i GŻ

2/ Informacje dot. cen producenta dostarczane są przez KRIR

3/ Informacje dot. cen hurtowych dostarczone są przez przedstawicieli niżej wymienionych rynków hurtowych i ośrodków doradztwa rolniczego.

Warszawski Rolno-Spożywczy Rynek Hurtowy S.A. – **Bronisze** – www.bronisze.com.pl; Lubelski Rynek Hurtowy S.A. – **Lublin** – www.elizowka.pl, Wielkopolska Gildia Rolno-Ogrodnicza S.A. – **Poznań** – www.wgro.com.pl; Podkarpackie Centrum Hurtowe Agrohurt S.A. – **Rzeszów** – www.mgrt.rzeszow.pl; Sandomierski Ogrodniczy Rynek Hurtowy S.A. – **Sandomierz** – www.gieldasan.pl; Dolnośląski Ośrodek Doradztwa Rolniczego we Wrocławiu – **Wrocław**, Rolno-Spożywczy Rynek Hurtowy „Giełda Elbląska” S.A. – **Elbląg** – www.gielga.elblag.pl, Rolno-Spożywczy Rynek Hurtowy „giełda Kaliska” S.A. - **Kalisz** – www.gieldakaliska.pl

4/ Informacje dot. cen targowiskowych ziemniaków i cebuli dostarczone są przez pracowników ośrodków doradztwa rolniczego.

Wydawca: Ministerstwo Rolnictwa i Rozwoju Wsi; 00-930 Warszawa ul. Wspólna 30
tel. (022) 623 27 67; fax (022) 623 27 06, 623 27 07

Adres internetowy: [strona ZSRIR](http://strona.ZSRIR); **E-mail:** Biuletyn@minrol.gov.pl

Autorzy: Tomasz Chruśliński tel. (022) 623-27-67; E-mail: Tomasz.Chruslinski@minrol.gov.pl,
Anna Adamczyk tel. (022) 623-20-70; E-mail: Anna.Adamczyk@minrol.gov.pl

Warunki dostępu do publikacji:

Tygodnik jest udostępniany zainteresowanym osobom bezpłatnie.

Osoby zainteresowane regularnym otrzymywaniem publikacji muszą zgłosić zamówienie na adres Departamentu Rynków Rolnych

Informacje o poziomie cen hurtowych niżej wymienionych produktów można uzyskać na stronie internetowej rynków hurtowych

brokuły, brukselka, cebula czerwona, cukinia, cykoria, fasola “Jaś”, fasola biała, fasola szparagowa, kapusta czerwona, kapusta kiszona, kapusta pekińska, kapusta włoska, koperek, nać pietruszki, ogórki kiszane, rzodkiew biała, szczypiorek, włoszczyzna, agrest, aronia, borówka amerykańska, morele, orzechy laskowe, orzechy włoskie, ananasy, klementynki, kokosy, melony, morele.

Rynek owoców i warzyw świeżych

DICTIONARY			
WARZYWA	VEGETABLES	OWOCE	FRUITS
Buraki czerwone	<i>Red beets</i>	Arbuzy	<i>Watermelons</i>
Cebula biała	<i>Onions dry</i>	Banany	<i>Bananas</i>
Czosnek	<i>Garlic</i>	Brzoskwinie	<i>Peaches</i>
Kalafiory	<i>Cauliflowers</i>	Cytryny	<i>Lemons</i>
Kapusta biała	<i>Cabbage- white</i>	Grapefruity	<i>Grapefruit</i>
Marchew	<i>Carrots</i>	Gruszki	<i>Pears</i>
Ogórki długie	<i>Cucumbers</i>	Jabłka	<i>Apples</i>
Ogórki krótkie	<i>Gherkins</i>	Kiwi	<i>Kiwifruit</i>
Ogórki gruntowe	<i>Cucumbers field</i>	Mandarynki	<i>Tangerine</i>
Papryka czerwona	<i>Peppers - red</i>	Nektaryny	<i>Nectarines</i>
Papryka żółta	<i>Peppers - yellow</i>	Pomarańcze	<i>Oranges</i>
Papryka zielona	<i>Peppers - green</i>	Porzeczki czarne	<i>Black currant</i>
Pietruszka	<i>Parsley</i>	Porzeczki czerwone	<i>Red currant</i>
Pomidory szklarn.	<i>Tomatoes greenhouse</i>	Śliwki	<i>Plums</i>
Pomodory gruntowe	<i>Tomatoes</i>	Truskawki	<i>Strawberries</i>
Pory	<i>Leeks</i>	Winogrona	<i>Grapes</i>
Rzodkiewka	<i>Radish</i>	Wiśnie	<i>Cherries</i>
Salata	<i>Lettuce</i>	GRZYBY	MUSHROOMS
Selery	<i>Celeriac</i>	Boczniaki	<i>Boczniak</i>
Ziemniaki	<i>Potatoes</i>	Pieczarki	<i>Champignons</i>