

Rynek owoców i warzyw świeżych

Nr 23/2013

13 czerwca 2013 r.

NOTOWANIA W DNIACH 03.06.2013 –13.06.2013 r.



I.

Badanie prowadzone jest w wybranych spółdzielniach ogrodniczych, zakładach przetwórczych i chłodniach, u wybranych producentów, na wybranych rynkach hurtowych oraz targowiskach

Ceny skupu netto warzy i ziemniaków i owoców spółdzielniach ogrodniczych 10-11 VI 2013 r.

Województwo	Cebula	Kapusta biała wczesna a/	Kapusta pekińska a/	Kalafiory a/	Marchew	Pietruszka	Buraki	Botwinka b/	Selery
łódzkie	1,50	2,50			2,20	3,50	0,90		2,40
małopolskie									
mazowieckie									
podkarpackie	1,20	2,50-2,80	3,00	2,50-4,00	1,80	3,80	0,80-1,00	1,30-1,50	2,80
cena średnia	1,35	2,60	3,00	3,25	2,00	3,70	0,90	1,40	2,60
tydzień temu	1,36	3,68	3,70	3,73	3,70	3,78	1,23	1,30	2,40
rok temu	0,69	1,34	1,62	2,28	2,33	3,31	0,54	0,95	2,30

c.d.

Województwo	Salata a/	Ogórki spod osłon	Pomidory spod osłon	Rabarbar	Pieczarki	Ziemniaki	Jablka deserowe	Truskawki spod osłon	Czereśnie
łódzkie	1,70	2,80	4,00		5,50	0,80	2,50		
małopolskie							2,00-2,40		
mazowieckie							1,80-1,90		
podkarpackie	0,65-0,82	1,90-2,50	2,70-3,05	1,00-1,60	4,80-5,00	0,70-0,75	2,20-2,40	4,00	6,00
cena średnia	1,06	2,65	3,25	1,30	5,10	0,75	2,17	4,00	6,00
tydzień temu	0,96	3,05	3,68	1,67	5,35	0,75	2,07	4,17	-
rok temu	1,15	2,42	4,33	2,45	4,79	0,31	2,09	-	5,25

a/ cena za sztukę, b/ cena za pęczek, ex/ ceny produktów na eksport, nie liczone do średniej

serwis cenowy nie jest pośrednikiem ani stroną w transakcjach, które mogą być zawierane w następstwie skorzystania z bazy danych oraz nie ponosi odpowiedzialności za jakość oferowanych towarów, a także za skutki wykorzystania podanych informacji

Ceny skupu netto w zakładach przetwórczych i chłodniach zbierane 10-11 VI 2013 r. (zł/kg)

Województwa	Truskawki bez szypułki	Truskawki z szypułką	Rabarbar
dolnośląskie			0,90z
kujawsko-pomor.			0,60z-0,90z
lubelskie	2,80z-3,00z	2,30z	0,55z-0,60z
lubuskie			
łódzkie			0,60z-0,80z
małopolskie			
mazowieckie			
podkarpackie	2,50		
podlaskie			
pomorskie			0,55z-0,72z
śląskie			
świętokrzyskie			
warmińsko-mazur.			
wielkopolskie			
zachodnio-pomor.			0,50z-0,60z
średnio	2,50-2,90z	2,30z	0,64z
tydzień temu	-	-	0,67z
rok temu	4,50z	3,72z	-

lz/ cena loco zakład, k/kontraktacja

serwis cenowy nie jest pośrednikiem ani stroną w transakcjach, które mogą być zawierane w następstwie skorzystania z bazy danych oraz nie ponosi odpowiedzialności za jakość oferowanych towarów, a także za skutki wykorzystania podanych informacji

II. Średnie tygodniowe ceny producenta wybranych owoców i warzyw świeżych w zł/kg

obok ceny (w zł/kg) umieszczono informację o zmianie ceny (w %) względem poprzedniego tygodnia ("↑" wzrost, "↓" spadek, "bz" bez zmian, "bn" brak notowań w poprzednim tygodniu)

3-9 czerwca 2013/23 t

Województwo/Towar	Mazowieckie		Świętokrzyskie		Wielkopolskie	
	cena w zł/kg (szt*)	zmiana ceny w %	cena w zł/kg (szt*)	zmiana ceny w %	cena w zł/kg (szt*)	zmiana ceny w %
Jablka (op.5-20 kg) Golden delicious (70/80mm)	2,00	bz	2,40	bz		
Jablka (op.5-20 kg) Jonagold+Jonagored (70/80mm)	2,00	bz	2,20	bz		
Jablka (op.5-20 kg) Idared (70/80mm)	1,60	↓ 20,0	2,10	↑ 0,48		
Jablka (op.5-20 kg) Szampion (70/80mm)	2,00	bz				
Jablka (op.5-20 kg) Gala (65/70mm)	2,50	bz	2,40	↑ 2,56		
Jablka (op.5-20 kg) Eliza (65/70mm)			2,20	bz		
Cebula żółta 40-80 mm; op.5-25 kg			1,00	bz		
Cebula biała 40-80 mm op.5-25 kg					1,00	↑ 7,53
Marchew wszystkie odmiany pakowane luzem			1,40	↑ 1,45	1,64	↑ 6,49
Pietruszka korzeń op. 10 kg			2,94	↑ 6,14	3,26	↑ 3,49
Seler pakowany luzem			1,47	↑ 5,0	2,29	↑ 1,78
Burak ćwikłowy młody op. 10-15 kg			0,70	bz		
Pomidory , typ okrągły; 56/67mm; 67/82 mm op. 5-6 kg			3,56	↓ 5,57	3,34	↓ 4,3
Ogórki typ gładkie 350/500g					2,82	↓ 12,69
Ogórek gruntowy wszystkie odmiany op.10-15 kg			3,21	↓ 16,84		
Kapusta wczesna za sztukę			0,50	bz		
Kapusta pekińska			1,00	bz		
Kalafiory po 6 szt. 12-20 cm(cena za szt.)			2,99	↓ 14,08		
Salata masłowa (cena za szt.)			0,94	↓ 6,0		
Rzodkiewka (cena za pęczek)			0,84	↓ 6,67		
Szparagi biało/fioletowe; 16mm i +					9,19	↑ 9,27
Ziemniaki (op. 30 kg)			2,30	↓ 12,88		
Pieczarki 30-65 mm			5,00	bz	4,69	↑ 3,76

Rynek owoców i warzyw świeżych

III. Ceny hurtowe w dniach 11 -13.06.2013r.

Miejscowość		Bronisze		Lublin		Poznań		Rzeszów		Sandomierz	
Data notowania		2013-06-13		2013-06-11		2013-06-13		2013-06-13		2013-06-13	
Warzywa	Jedn.	Min	Max	Min	Max	Min	Max	Min	Max	Min	Max
KRAJOWE											
Buraki ćwikłowe	kg	0,80	1,20	1,20	1,20	0,80	1,20	1,20	1,40	0,70	0,90
Buraki młode	peczek	2,00	4,00								
Cebula biała	kg	0,90	1,15	1,40	1,60	0,80	1,40	1,50	1,80	1,00	1,30
Cebula młoda	kg	3,00	3,60	3,40	3,60						
Czosnek	kg			10,00	12,00					8,00	12,00
Kalafior	szt.	4,00	5,50	3,00	4,00	2,00	4,00	4,00	4,00	3,00	3,50
Kapusta biała	kg	0,50	0,65	0,60	0,60	0,60	0,72	0,60	0,72	0,30	0,35
Kapusta młoda	szt.	4,00	5,00	3,00	3,50	1,60	2,00	2,80	2,80	2,00	2,50
Marchew	kg	1,00	1,40	2,20	2,20	1,50	2,20	2,00	2,50	1,00	1,50
Marchew młoda	peczek	2,00	2,50			2,00	2,40				
Ogórki długie	kg							2,00	3,00	2,70	3,50
Ogórki gruntowe	kg	2,00	4,00	1,60	2,00						
Ogórki krótkie	kg	2,00	2,75			2,40	3,00			1,40	1,60
Pietruszka	kg	3,75	5,00	5,00	5,00	3,40	3,60	5,00	5,50	2,50	3,00
Pomidory	kg	3,33	4,00	3,00	4,50	3,00	3,67	3,00	4,00	3,40	3,70
Por	kg	4,00	5,00			4,00	5,50	5,50	5,50		
Rzodkiewka	peczek	1,66	2,00	1,20	1,50	0,80	1,00	1,60	1,80	0,50	1,00
Salata	szt.	2,20	3,00	1,25	1,25	1,50	1,70	2,80	2,80	1,00	1,20
Selery	kg	2,00	2,50	3,00	3,60	2,40	3,00	2,60	3,00	1,60	2,50
Ziemniaki	kg	0,90	1,20	0,80	1,00			0,80	0,93	0,70	1,00
Ziemniaki młode	kg	2,75	3,60			2,00	2,50				
Ziemniaki	kg					0,67	0,80				
Boczniaki	kg	10,00	13,00								
Pieczarki	kg	4,50	6,00	5,00	5,50	4,50	5,00	5,00	5,50	5,50	6,00
IMPORTOWANE											
Czosnek	kg	9,00	13,00			10,00	15,00	11,00	11,00	10,00	12,00
Kalafior	szt.							3,50	4,00		
Kapusta młoda	szt.							3,50	4,00		
Marchew	kg	1,40	1,60					1,70	1,70		
Marchew młoda	kg					2,90	3,50			2,80	3,00
Papryka czerwona	kg	7,00	10,00	8,00	10,80	11,00	12,00	9,60	11,00	7,50	8,00
Papryka zielona	kg	7,00	8,00			10,00	11,00	10,00	11,00		
Papryka żółta	kg					11,00	12,00	13,00	14,00		
Pomidory	kg							3,30	4,00		
Por	kg	7,00	9,00	3,60	9,00	4,00	6,00	5,00	5,00	8,30	8,50
Rzodkiewka	peczek							1,50	1,50		
Salata	szt.							1,50	2,00		
Ziemniaki młode	kg	1,35	1,80	1,00	3,40	3,87	4,00	3,50	4,00	2,00	2,20

Rynek owoców i warzyw świeżych

Miejscowość			Bronisze		Lublin		Poznań		Rzeszów		Sandomierz	
Data notowania			2013-06-13		2013-06-11		2013-06-13		2013-06-13		2013-06-13	
Owoce	Odm.	Jedn.	Min	Max	Min	Max	Min	Max	Min	Max	Min	Max
KRAJOWE												
Czereśnie		kg	3,85	11,00								
Gruszki		kg					6,50	7,78				
<i>Jabłka:</i>												
	Alwa	kg	2,50	3,00								
	Cortland	kg	2,00	3,00								
	Eliza	kg			2,47	2,47			2,00	2,00	1,60	1,85
	Elstar	kg	2,00	3,00								
	Gala	kg	2,00	3,00								
	Gloster	kg	2,00	3,00					2,53	2,53	1,40	1,60
	Golden	kg	2,30	3,00					2,53	2,53		
	Idared	kg									1,25	1,50
	Jonagold	kg	2,00	3,00							1,60	1,80
	Jonagored	kg	2,00	3,00			2,00	3,00			1,60	1,80
	Jonica	kg	2,00	3,00								
	Ligol	kg	2,50	3,00			2,00	2,80			1,60	2,00
	Lobo	kg	2,00	3,00			2,00	2,67				
	Rubin	kg									1,60	2,00
	Szampion	kg	2,00	3,00	2,80	2,80	2,00	2,80	2,00	2,00	1,60	1,90
Truskawki		kg	2,50	3,50	3,50	5,00	3,50	6,00	3,50	4,50		
IMPORTOWANE												
Ananasy		szk.	4,00	5,00	4,00	9,00	6,00	9,00	4,50	5,50	4,80	5,00
Arbuzy		kg	2,75	3,00	2,00	2,80	2,80	3,00	2,00	3,00	2,50	3,00
Banany		kg	3,75	4,48	3,67	4,00	4,00	4,56	3,44	3,50	4,00	4,50
Brzoskwinie		kg	8,00	9,00	6,50	7,50			6,00	6,00	7,00	8,00
Cytryny		kg	4,50	7,22	6,20	6,60	5,70	6,50	6,60	7,00	6,50	7,50
Czereśnie		kg					22,00	24,00				
Grejfruty		kg	4,00	7,00	5,00	5,50	3,93	6,07	6,80	6,80	6,80	7,00
Gruszki		kg	6,00	8,33					6,50	7,00	6,40	6,50
Jabłka		kg	5,00	7,22			4,17	7,22				
Mandarynki		kg	4,30	8,00	8,00	8,00	7,00	9,00	3,80	4,00	7,00	8,50
Morele		kg	7,50	10,00	7,00	9,00					8,00	10,00
Nektarynki		kg	8,00	9,00	6,50	7,50			7,20	8,00	6,00	8,00
Pomarańcze		kg	3,00	5,00	3,10	4,20	4,50	5,00	3,60	5,00	3,50	4,50
Truskawki		kg							8,00	12,00		
Winogrona		kg	9,00	18,00	7,50	16,00			13,50	14,00	8,80	8,90

Zmiany cen hurtowych dla wybranego asortymentu owoców i warzyw

Produkt	Jedn.	Cena zł/jedn				Zmiany ceny (%)							
		06-06-13		13-06-13		w stosunku do poprzedniego notowania*)		2 tyg.		3 tyg.		4 tyg.	
		Min	Max	Min	Max	Min	Max	Min	Max	Min	Max	Min	Max
1	2	3	4	5	6	7	8	9	10	11	12	13	14
Warzywa krajowe													
Buraki ćwikłowe	kg	0,70	1,40	0,60	1,40	16,7	0,0	16,7	0,0	16,7	0,0	16,7	0,0
Buraki młode	peczek	2,00	4,00	2,00	4,00	0,0	0,0	0,0	33,3	0,0	33,3	-33,3	0,0
Boczniki	kg	10,00	13,00	10,00	13,00	0,0	0,0	0,0	0,0	0,0	0,0	0,0	0,0
Cebula biała	kg	0,80	1,80	0,80	1,60	0,0	12,5	0,0	20,0	0,0	0,0	19,4	20,0
Cebula młoda	kg	3,00	3,60	2,75	4,00	9,1	-10,0	9,1	0,0	9,1	-10,0	-25,0	-34,5
Czosnek	kg	8,00	12,00	8,00	12,00	0,0	0,0	0,0	0,0	0,0	0,0	0,0	0,0
Kapusta biała	kg	0,30	0,72	0,32	0,60	-6,3	-28,0	-6,3	-10,0	-6,3	-10,0	7,1	-20,0
Kalafiory	szt.	2,00	5,50	2,00	6,00	0,0	0,0	0,0	0,0	0,0	0,0	0,0	0,0
Marchew	kg	1,00	2,50	1,00	2,40	0,0	4,2	0,0	13,6	11,1	13,6	0,0	13,6
Ogórki długie	kg	2,00	3,50	2,30	3,00	-13,0	16,7	-28,6	16,7	-25,9	-32,7	-47,4	-36,4
Ogórki gruntowe	kg	1,60	4,00	2,00	4,00	-20,0	0,0	-60,0	-27,3	-54,3	-27,3	-54,3	-33,3
Ogórki krótkie	kg	1,40	3,00	1,50	3,30	-6,7	-9,1	-46,2	-30,2	-53,3	-33,3	-65,0	-43,4
Pieczarki	kg	4,50	6,00	4,50	6,75	0,0	-11,1	0,0	-11,1	28,6	-11,1	0,0	-11,1
Pietruszka	kg	2,50	5,50	2,40	5,50	4,17	0,00	4,17	0,00	25,0	0,0	25,0	10,0
Pomidory	kg	3,00	4,50	2,30	5,00	30,4	-10,0	50,0	-10,0	20,0	0,0	-26,8	-40,0
Rzodkiewka	peczek	0,50	2,00	0,60	1,80	-16,7	11,1	-37,5	11,1	-37,5	-20,0	-58,3	-20,0
Salata	szt.	1,00	3,00	0,70	2,80	42,9	7,1	42,9	7,1	25,0	7,1	-16,7	7,1
Selery	kg	1,60	3,60	1,60	3,50	0,0	2,9	0,0	2,9	0,0	20,0	33,3	20,0
Ziemniaki	kg	0,70	1,20	0,60	1,30	16,7	-7,7	52,2	-7,7	50,0	-7,7	31,3	-7,7
Ziemniaki młode	kg	2,00	3,60	4,80	8,00	-58,3	-55,0	-75,0	-64,0				
Owoce krajowe													
Czerśnie	kg	3,85	11,00	4,00	10,00	-3,8	10,0						
Gruszki	kg	6,50	7,78	3,50	7,78	85,7	0,0	85,7	0,0	116,7	0,0	116,7	3,7
Jabłka:													
Cortland	kg	2,00	3,00	2,00	3,00	0,0	0,0	66,7	0,0	66,7	0,0	66,7	0,0
Eliza	kg	1,60	2,47	1,60	2,33	0,0	6,0	14,3	-17,7	33,3	-13,9	33,3	6,0
Elstar	kg	2,00	3,00	2,00	3,00	0,0	0,0	0,0	0,0	50,0	0,0	50,0	0,0
Gala	kg	2,00	3,00	2,00	3,00	0,0	0,0	0,0	0,0	50,0	0,0	50,0	0,0
Gloster	kg	1,40	3,00	1,47	3,00	-4,5	0,0	0,0	0,0	16,7	0,0	16,7	0,0
Golden	kg	2,30	3,00	2,30	3,00	0,0	0,0	0,0	0,0	53,3	0,0	72,9	0,0
Idared	kg	1,25	1,50	1,60	2,33	-21,9	-35,7	-10,7	-35,7	4,2	-25,0	4,2	-25,0
Szampion	kg	1,60	3,00	1,60	3,00	0,0	0,0	14,3	0,0	33,3	0,0	33,3	0,0
Truskawki	kg	2,50	6,00	3,00	7,50	-16,7	-20,0	-61,5	-50,0	-79,2	-68,4	-79,2	-81,3
Warzywa importowane													
Czosnek	kg	9,00	15,00	9,00	15,00	0,0	0,0	0,0	0,0	0,0	0,0	12,5	0,0
Kalafiory	szt.	3,50	4,00	3,50	6,50	0,0	-38,5	16,7	-38,5	16,7	-42,9	-36,4	-50,0
Kapusta młoda	szt.	3,50	4,00	3,50	4,00	0,0	0,0	0,0	-20,0	0,0	-27,3	0,0	-27,3
Marchew	kg	1,40	1,70	1,40	1,70	0,0	0,0	0,0	0,0	0,0	0,0	0,0	6,2
Marchew młoda	kg	2,80	3,50	2,50	3,30	12,0	6,1	16,7	29,6	12,0	29,6	12,0	29,6
Papryka czerwona	kg	7,00	12,00	9,00	14,00	-22,2	-14,3	-34,0	-17,2	-30,0	-14,3	-30,0	-14,3
Papryka zielona	kg	7,00	11,00	7,50	12,00	-6,7	-8,3	-30,0	-15,4	-30,0	-21,4	-20,0	-21,4
Papryka żółta	kg	11,00	14,00	9,00	16,00	22,2	-12,5	10,0	-6,7	46,7	-6,7	10,0	0,0
Pory	kg	3,60	9,00	4,00	9,00	-10,0	0,0	-10,0	0,0	20,0	28,6	20,0	50,0
Rzodkiewka	peczek	1,50	1,50	1,50	1,50	0,0	0,0	0,0	0,0	0,0	0,0	0,0	0,0
Salata	szt.	1,50	2,00	1,50	2,00	0,00	0,00	0,00	0,00	0,0	-67,7	0,0	-63,6
Ziemniaki młode	kg	1,00	4,00	2,80	3,80	-64,3	5,3	-61,5	14,3	-61,5	20,0	-66,7	0,0
Owoce importowane													
Ananasy	szt.	4,00	9,00	4,00	9,00	0,0	0,0	0,0	0,0	0,0	0,0	14,3	0,0
Arbuzy	kg	2,00	3,00	2,80	5,50	-28,6	-45,5	-28,6	-45,5	-35,5	-45,5	-55,6	-45,5
Banany	kg	3,44	4,56	3,44	4,83	0,0	-5,7	0,0	-5,7	-8,1	-5,7	-3,1	-5,7
Brzoskwinie	kg	6,00	9,00	6,00	9,00	0,0	0,0	0,0	0,0	0,0	0,0	0,0	-10,0
Cytryny	kg	4,50	7,50	4,50	7,50	0,0	0,0	0,0	0,0	18,4	0,0	18,4	4,2
Gruszki	kg	6,00	8,33	5,20	8,33	15,4	0,0	15,4	0,0	3,4	0,0	0,0	0,0
Jabłka	kg	4,17	7,22	4,17	7,22	0,0	0,0	-16,7	0,0	-16,7	0,0	-6,3	20,4
Morele	kg	7,00	10,00	7,50	10,00	-6,7	0,0	-6,7	-16,7	-6,7	-50,0		
Nektarinki	kg	6,00	9,00	6,00	9,00	0,0	0,0	1,7	0,0	0,0	-35,7	-29,4	-35,7
Truskawki	kg	14,00	25,00	15,00	30,00	-6,7	-16,7	-12,5	-16,7	-12,5	-16,7	-12,5	-10,7
Pomarańcze	kg	2,00	5,50	2,40	5,00	-16,7	10,0	-9,1	10,0	0,0	10,0	-20,0	0,0
Winogrona	kg	8,40	18,00	10,00	18,00	-16,0	0,0	-16,0	0,0	-16,0	0,0	-5,6	0,0

* data wydania biuletynu

Źródło: Obliczenia własne na podstawie danych pochodzących z giełd i rynków hurtowych.

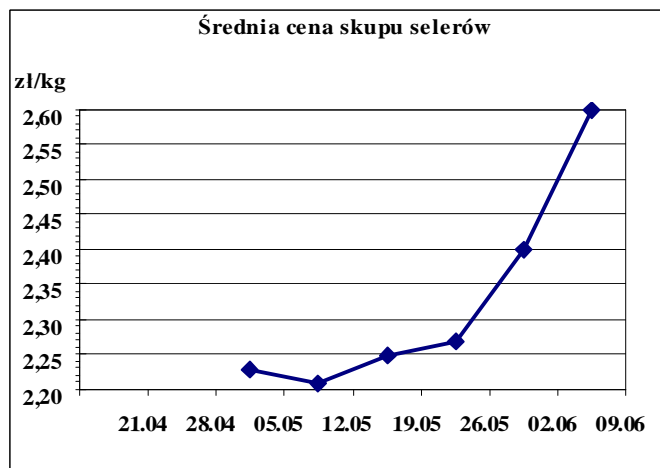
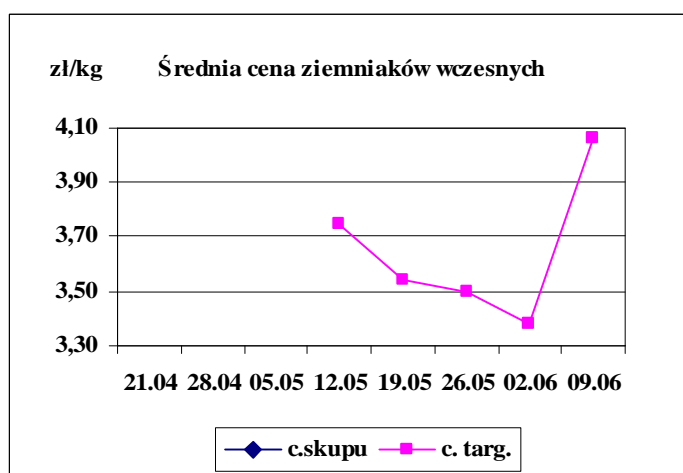
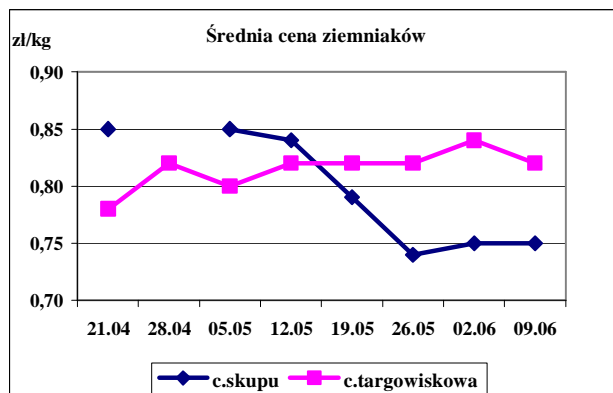
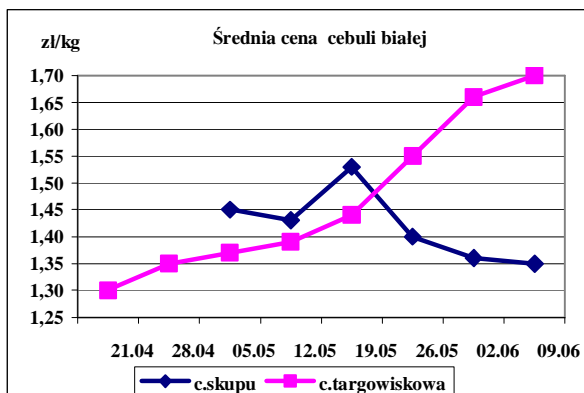
**) Zmiana ceny minimalnej w stosunku do poprzedniego notowania w % = [(kolumna 3-kolumna 5)/kolumna 5]x100
Zmiana ceny maksymalnej w stosunku do poprzedniego notowania w % = [(kolumna 4-kolumna 6)/kolumna 6]x100

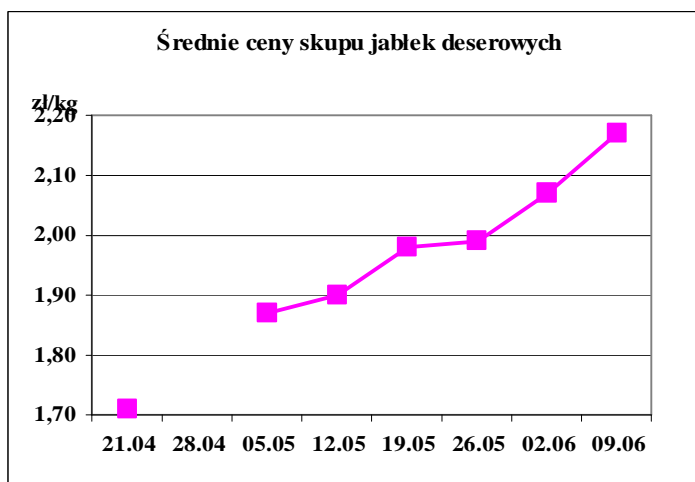
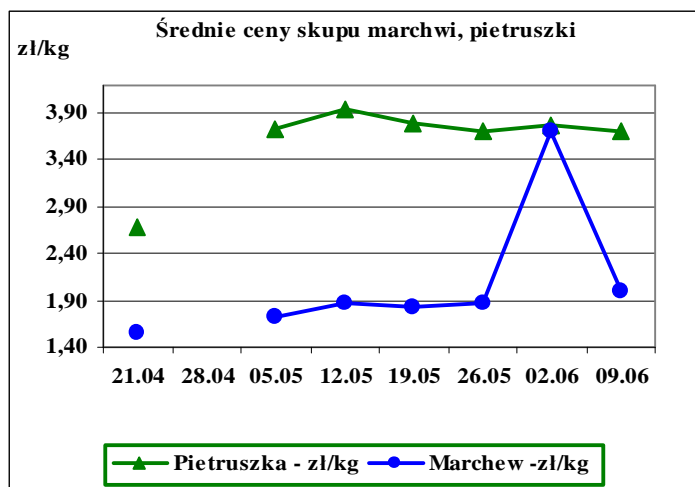
Ceny targowiskowe ziemniaków i cebuli białej w okresie: 03.06.13 -07.06.13					
Kategoria towaru	Kategoria ceny	Tydzień		Zmiana tygodniowa w [%]	Zmiana roczna w [%]
		analizowany 23/13	analizowany 22/13		
ziemniaki jadalne wczesne					
	min. w zł/kg	2,17	2,17	-10,0	0,0
	max. w zł/kg	5,50	4,45	-5,6	6,3
	średnia w zł/kg	4,06	3,38	-5,6	9,6
ziemniaki jadalne					
	min. w zł/dt	35,00	35,00	0,0	47,4
	max. w zł/dt	155,00	155,00	0,0	55,0
	średnia w zł/dt	82,14	84,28	-2,5	71,1
cebula biała					
	min. w zł/kg	0,80	0,75	6,7	128,6
	max. w zł/kg	3,50	2,65	32,1	-36,4
	średnia w zł/kg	1,70	1,66	2,4	30,8

Srednie ceny targowiskowe ziemniaków i cebuli białej wg województw w 2013 r.
(daty podane w tabeli oznaczają ostatni dzień analizowanego tygodnia)

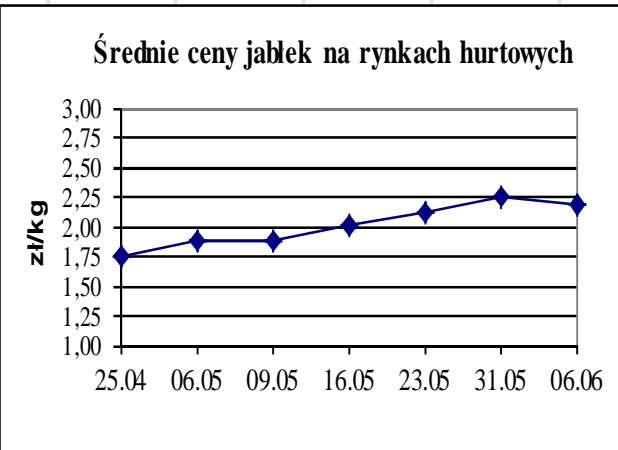
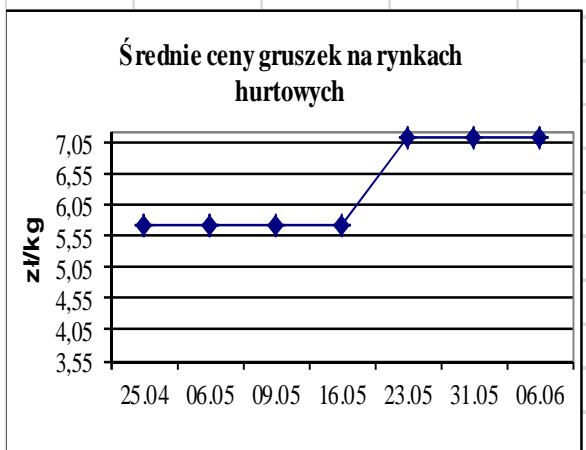
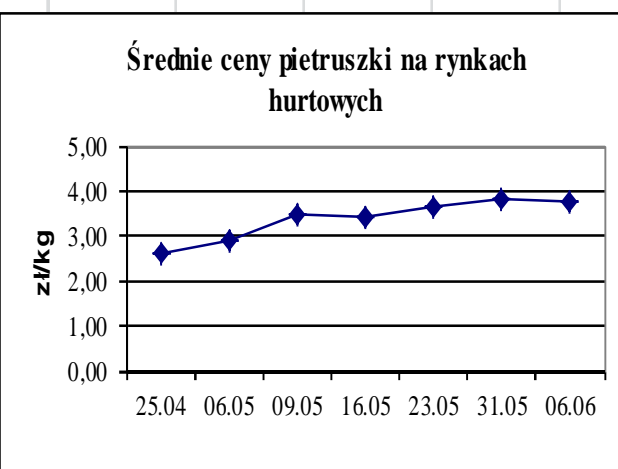
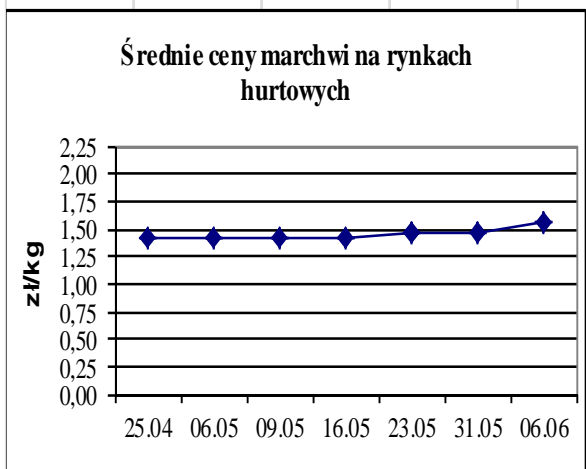
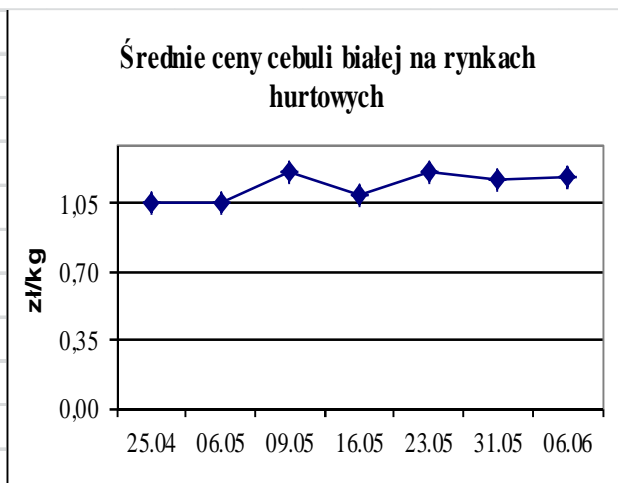
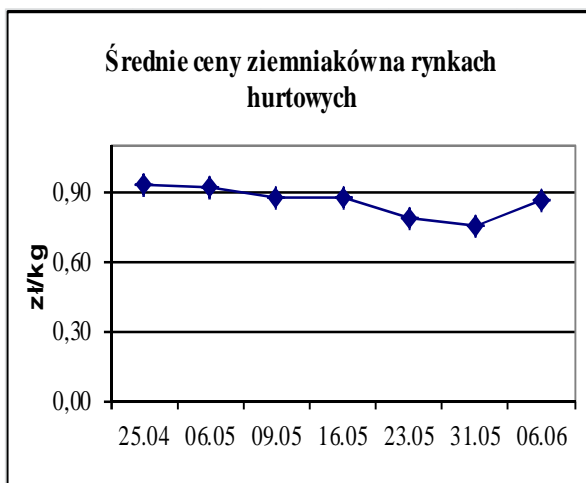
Województwo	Ziemniaki jadalne			Cebula biała		
	Cena w zł/kg		Tygodniowa zmiana w [%]	Cena w zł/dt		Tygodniowa zmiana w [%]
	2013-06-09	2013-06-02		2013-06-09	2013-06-02	
DOLNOŚLĄSKIE	123,33	133,33	-7,5	2,15	1,97	9,1
KUJAWSKO-POMORSKIE	100,67			1,70		
LUBELSKIE	55,00	60,00	-8,3	2,00	1,68	19,0
LUBUSKIE	120,00	120,00	0,0	1,70	1,50	13,3
ŁÓDZKIE	84,38	80,00	5,5	1,86	1,79	3,9
MAŁOPOLSKIE	68,60	68,20	0,6	1,76	1,89	-6,9
MAZOWIECKIE	63,73	59,89	6,4	1,77	1,57	12,7
OPOLSKIE	146,00	120,50	21,2	2,20	1,57	40,1
PODKARPACKIE	72,50	72,00	0,7	1,50	1,54	-2,6
PODLASKIE	66,25	67,50	-1,9	1,40	1,25	12,0
POMORSKIE	96,00	103,33	-7,1	1,93	2,13	-9,4
ŚLĄSKIE	93,60	90,17	3,8	1,63	1,54	5,8
ŚWIĘTOKRZYSKIE	53,00	56,33	-5,9	1,00	1,12	-10,7
WARMIŃSKO-MAZURSKI	86,67	85,00	2,0	1,10	1,13	-2,7
WIELKOPOLSKIE	97,50	112,22	-13,1	1,65	1,61	2,5
ZACHODNIOPOMORSKIE	110,00	103,75	6,0	1,82	2,00	-9,0

Średnie ceny skupu * i targowiskowe w roku 2013





ŚREDNIE CENY NA RYNKACH HURTOWYCH



1/ Informacje dot. cen skupu dostarczane są przez IER i GŻ

2/ Informacje dot. cen producenta dostarczane są przez KRIR

3/ Informacje dot. cen hurtowych dostarczone są przez przedstawicieli niżej wymienionych rynków hurtowych i ośrodków doradztwa rolniczego.

Warszawski Rolno-Spożywczy Rynek Hurtowy S.A. – **Bronisze** – www.bronisze.com.pl; Lubelski Rynek Hurtowy S.A. – **Lublin** – www.elizowka.pl, Wielkopolska Gildia Rolno-Ogrodnicza S.A. – **Poznań** – www.wgro.com.pl; Podkarpackie Centrum Hurtowe Agrohurt S.A. – **Rzeszów** – www.mgrt.rzeszow.pl; Sandomierski Ogrodniczy Rynek Hurtowy S.A. – **Sandomierz** – www.gieldasan.pl; Dolnośląski Ośrodek Doradztwa Rolniczego we Wrocławiu – **Wrocław**, Rolno-Spożywczy Rynek Hurtowy „Giełda Elbląska” S.A. – **Elbląg** – www.gielga.elblag.pl, Rolno-Spożywczy Rynek Hurtowy „giełda Kaliska” S.A. - **Kalisz** – www.gieldakaliska.pl

4/ Informacje dot. cen targowiskowych ziemniaków i cebuli dostarczone są przez pracowników ośrodków doradztwa rolniczego.

Wydawca: Ministerstwo Rolnictwa i Rozwoju Wsi; 00-930 Warszawa ul. Wspólna 30
tel. (022) 623 27 67; fax (022) 623 27 06, 623 27 07

Adres internetowy: [strona ZSRIR](#); **E-mail:** Biuletyn@minrol.gov.pl

Autorzy: Tomasz Chruśliński tel. (022) 623-27-67; E-mail: Tomasz.Chruslinski@minrol.gov.pl,

Anna Pankiewicz tel. (022) 623-16-33; E-mail: Anna.Pankiewicz@minrol.gov.pl

Warunki dostępu do publikacji:

Tygodnik jest udostępniany zainteresowanym osobom bezpłatnie.

Rynek owoców i warzyw świeżych - ukazuje się w każdy czwartek o godzinie 13⁰⁰.

Osoby zainteresowane regularnym otrzymywaniem publikacji muszą zgłosić zamówienie na adres Departamentu Rynków Rolnych

Informacje o poziomie cen hurtowych niżej wymienionych produktów można uzyskać na stronie internetowej rynków hurtowych

brokuły, brukselka, cebula czerwona, cukinia, cykoria, fasola “Jaś”, fasola biała, fasola szparagowa, kapusta czerwona, kapusta kiszona, kapusta pekińska, kapusta włoska, koperek, nać pietruszki, ogórki kiszane, rzodkiew biała, szczypiorek, włoszczyzna, agrest, aronia, borówka amerykańska, morele, orzechy laskowe, orzechy włoskie, ananasy, klementynki, kokosy, melony, morele.

Rynek owoców i warzyw świeżych

DICTIONARY			
WARZYWA	VEGETABLES	OWOCE	FRUITS
Buraki czerwone	<i>Red beets</i>	Arbuzy	<i>Watermelons</i>
Cebula biała	<i>Onions dry</i>	Banany	<i>Bananas</i>
Czosnek	<i>Garlic</i>	Brzoskwinie	<i>Peaches</i>
Kalafiory	<i>Cauliflowers</i>	Cytryny	<i>Lemons</i>
Kapusta biała	<i>Cabbage- white</i>	Grapefruity	<i>Grapefruit</i>
Marchew	<i>Carrots</i>	Gruszki	<i>Pears</i>
Ogórki długie	<i>Cucumbers</i>	Jabłka	<i>Apples</i>
Ogórki krótkie	<i>Gherkins</i>	Kiwi	<i>Kiwifruit</i>
Ogórki gruntowe	<i>Cucumbers field</i>	Mandarynki	<i>Tangerine</i>
Papryka czerwona	<i>Peppers - red</i>	Nektaryny	<i>Nectarines</i>
Papryka żółta	<i>Peppers - yellow</i>	Pomarańcze	<i>Oranges</i>
Papryka zielona	<i>Peppers - green</i>	Porzeczki czarne	<i>Black currant</i>
Pietruszka	<i>Parsley</i>	Porzeczki czerwone	<i>Red currant</i>
Pomidory szklarn.	<i>Tomatoes greenhouse</i>	Śliwki	<i>Plums</i>
Pomodory gruntowe	<i>Tomatoes</i>	Truskawki	<i>Strawberries</i>
Pory	<i>Leeks</i>	Winogrona	<i>Grapes</i>
Rzodkiewka	<i>Radish</i>	Wiśnie	<i>Cherries</i>
Salata	<i>Lettuce</i>	GRZYBY	MUSHROOMS
Selery	<i>Celeriac</i>	Boczniaki	<i>Boczniak</i>
Ziemniaki	<i>Potatoes</i>	Pieczarki	<i>Champignons</i>