

Rynek owoców i warzyw świeżych

Nr 24/ 2010

24 czerwca 2010 r.

NOTOWANIA W DNIACH 14.06.2010 -24.06.2010



Badanie prowadzone jest w wybranych spółdzielniach ogrodniczych, zakładach przetwórczych i chłodniach, u wybranych producentów, na wybranych rynkach hurtowych oraz targowiskach.

I. Ceny skupu netto warzyw, ziemniaków i owoców w spółdzielniach ogrodniczych w dniach 21.VI-22.VI.2010 r.

Województwo	Cebula	Kapusta biała wczesna a/	Kapusta czerwona a/	Kalafior a/	Marchew	Pietruszka	Buraki
łódzkie	2,00	2,00		2,00	1,50	7,00	0,90
małopolskie	1,90	2,30	2,30	2,50	1,30	6,80	1,35
mazowieckie							
podkarpackie	1,70-2,00	1,70-2,00	1,70	1,90-2,50	1,50	5,00-7,00	1,00-1,20
podlaskie							
świętokrzyskie							
cena średnia	1,90	2,00	2,00	2,23	1,45	6,45	1,11
tydzień temu	2,25	1,85	2,45	1,93	1,38	6,30	0,93
rok temu	1,07	1,06	0,79	1,85	-	3,20	0,75

c.d.

Województwo	Pomidory spod osłon	Ogórki spod osłon	Rabarbar	Pieczarki	Ziemniaki wczesne	Jablaka deserowe	Truskawki deserowe
łódzkie	4,00	1,70		4,50	1,40	1,80	2,70
małopolskie	4,30	2,00	2,30	5,90	1,50	1,10	2,85
mazowieckie						0,45ex.-0,65ex.	
podkarpackie	3,00-5,00	1,20-1,50	1,40-1,50	3,50-4,50	1,40-2,00	0,50-1,60	2,30-3,00
podlaskie							
świętokrzyskie							
cena średnia	3,96	1,60	1,73	4,48	1,58	1,10	2,71
tydzień temu	4,08	1,43	1,67	4,30	2,03	1,08	2,55
rok temu	3,07	1,95	1,30	4,47	0,85	1,59	2,22

a/ cena za sztukę, b/ cena za pęczek, ex/ eksportowe, cena nie liczona do średniej

serwis cenowy nie jest pośrednikiem ani stroną w transakcjach, które mogą być zawierane w następstwie skorzystania z bazy danych oraz nie ponosi odpowiedzialności za jakość oferowanych towarów, a także za skutki wykorzystania podanych informacji

Ceny skupu netto w zakładach przetwórczych i chłodniach 21-22 VI 2010 r. (zł/kg)

Województwa	Truskawki odszypulkow.	Truskawki z szypulką	Agrest	Poziomki
dolnośląskie			2,40z	
kujawsko-pomor.	2,75z			
lubelskie	2,70z-2,80z	1,80z		14,00z-17,00z
lubuskie				
łódzkie	2,47z			
małopolskie			1,50z	
mazowieckie	2,50-2,70z	1,57z	2,00z	
podkarpackie	2,30-2,50	1,50	1,70z	
podlaskie	2,20			
pomorskie	2,75z			
śląskie				
świętokrzyskie	2,60z			
warmińsko-mazur.	2,45z-2,70z			
wielkopolskie				
zachodnio-pomor.				
średnio	2,38-2,66z	1,50-1,69z	1,90z	15,67z
tydzień temu	2,25-2,39z	1,50	2,40z	-
<i>rok temu</i>	<i>1,37</i>	<i>0,80</i>	<i>2,03</i>	<i>13,00</i>

z/ cena loco zakład, k/kontraktacja

Źródło: na podstawie danych ZEO-IERiGŻ-PIB

serwis cenowy nie jest pośrednikiem ani stroną w transakcjach, które mogą być zawierane w następstwie skorzystania z bazy danych oraz nie ponosi odpowiedzialności za jakość oferowanych towarów, a także za skutki wykorzystania podanych informacji

II. Średnie tygodniowe ceny producenta wybranych owoców i warzyw świeżych w zł/kg

obok ceny (w zł/kg) umieszczono informację o zmianie ceny (w %) względem poprzedniego tygodnia ("↑" wzrost, "↓" spadek, "bz" bez zmian, "bn" brak notowań w poprzednim tygodniu)

14-20 czerwca 2010/24 t

Województwo/Towar	Mazowieckie		Świętokrzyskie		Wielkopolskie	
	cena w zł/kg (szt*)	zmiana ceny w %	cena w zł/kg (szt*)	zmiana ceny w %	cena w zł/kg (szt*)	zmiana ceny w %
Jabłka (op.5-20 kg) Jonagold+Jonagored (70/80mm)	0,65	□ 30,0	0,70	bz		
Jabłka (op.5-20 kg) Idared (70/80mm)			0,70	□ 7,69		
Jabłka (op.5-20 kg) Boskoop (70/80mm)	1,40	bn				
Jabłka (op.5-20 kg) Gala (65/70mm)	1,20	↓ 7,69				
Jabłka (op.5-20 kg) Eliza (65/70mm)			0,80	bn		
Czereśnie wszystkie odmiany (22 mm i +)	5,00	bn				
Cebula żółta 40-80 mm; op.5-25 kg			1,90	□ 58,33		
Cebula czerwona 40-80 mm; op.5-25 kg			2,20	□ 66,67		
Cebula biała 40-80 mm op.5-25 kg	1,97	↓ 0,51			1,85	□ 3,35
Czosnek (luzem i w pęczkach)						
Marchew wszystkie odmiany pakowane luzem	0,95	□ 17,28	1,00	□ 31,58	1,11	□ 29,07
Pietruszka korzeń op. 10 kg			5,71	□ 44,56	4,26	□ 6,71
Seler pakowany luzem			3,56	□ 14,84	3,18	□ 20,91
Burak ćwikłowy młody op. 10-15 kg			0,83	□ 33,87		
Pomidory , typ okrągły; 56/67mm; 67/82 mm op. 5-6 kg					4,17	□ 2,21
Ogórki typ gładkie 350/500g					1,29	↓ 28,33
Ogórek gruntowy wszystkie odmiany op.10-15 kg			2,13	□ 88,5		
Kapusta pekińska			2,00	□ 33,33		
Kalafiory po 6 szt. 12-20 cm (cena za szt.)			1,71	↓ 5,0	3,00	□ 27,66
Brokuł po 6 szt. 12-20 cm (cena za szt.)			1,50	□ 22,95		
Salata masłowa (cena za szt.)			1,44	□ 63,64		
Por (cena za szt.)			0,76	□ 130,3		
Rzodkiewka (cena za pęczek)			0,80	□ 35,59		
Szparagi biało/fioletowe; 16mm i +					4,15	↓ 1,66
Fasola szparagowa opakowanie 5-10 kg			6,50	□ 2,2		
Ziemniaki (op. 30 kg)			1,27	↓ 30,22		
Pieczarki 30-65 mm					4,27	□ 0,23

Rynek owoców i warzyw świeżych

III. Ceny hurtowe w dniach 21-24.06.2010r.

Miejscowość			Bronisze		Lublin		Poznań		Sandomierz		Elbląg		Kalisz		Rzeszów	
Data notowania			2010-06-24		2010-06-22		2010-06-23		2010-06-23		2010-06-21		2010-06-24		2010-06-24	
Warzywa		Jedn.	Min	Max	Min	Max	Min	Max	Min	Max	Min	Max	Min	Max	Min	Max
KRAJOWE																
Buraki ćwikłowe		kg	0,80	3,00	1,00	1,20	0,80	1,20	0,90	1,20			0,40	0,60	1,50	1,60
Buraki młode		kg			3,50	3,60					1,50	1,60				
		peczek	1,50	2,00												
Cebula biała		kg	1,75	2,00	1,87	2,30	1,60	2,00	2,80	3,00	2,50	2,80	1,50	1,60	2,20	2,50
Cebula młoda		kg	2,00	2,65	2,00	3,00									3,00	3,00
Kalafior		szt.	2,20	3,00	2,50	3,50	1,60	3,00	1,00	1,50	2,50	3,00	1,00	1,80	2,50	3,00
Kapusta biała		kg	1,50	2,00					1,00	1,20	1,60	2,00	1,20	1,40	1,80	2,00
Kapusta młoda		szt.	2,20	3,00	2,00	3,00	1,50	2,00	1,70	2,50	2,20	2,80	1,20	2,50	2,50	2,50
Marchew		kg	0,75	1,30	1,20	1,50	1,00	1,50	0,80	1,20	1,10	1,20	1,50	2,00	1,40	1,60
Marchew młoda		kg	1,50	1,85												
		peczek			1,50	2,50	1,20	1,50	0,80	1,00	2,00	2,00	1,00	1,50		
Ogórki długie		kg	1,00	1,50					1,60	2,00	1,60	1,80	0,80	1,30	2,00	2,00
Ogórki gruntowe		kg	3,30	4,00	3,00	4,00					3,80	4,00			5,00	6,00
Ogórki krótkie		kg	1,30	2,00			1,20	2,00	2,40	2,60			2,20	2,50		
Papryka czerwona		kg	6,00	7,00									7,00	8,00		
Papryka zielona		kg	4,50	5,50	5,00	5,00							7,00	8,00		
Papryka żółta		kg	6,00	7,00									7,00	8,00		
Pietruszka		kg	4,00	6,00	8,00	9,00	7,00	8,00	6,00	7,50	9,80	9,70	3,50	7,00	8,00	9,00
Pomidory		kg	3,00	4,00	3,50	4,67	3,00	4,00	3,70	4,00			3,00	4,17	4,20	4,50
Pory		kg	1,80	4,00	5,00	6,00	2,40	3,00			7,50	7,90				
Rzodkiewka		peczek	1,25	1,50			0,70	0,80	0,70	1,00	0,80	1,00				
Salata		szt.	1,50	2,30	1,56	2,00	1,00	1,50	1,50	1,90			1,67	1,75	1,80	2,00
Selery		kg	4,00	4,50	7,00	8,00	6,00	8,00	4,50	6,00	6,50	6,50	3,00	3,50	8,00	9,00
Ziemiaki		kg	1,00	1,25	0,80	1,20	0,67	0,87	1,00	1,20	1,00	1,20	0,60	0,60	1,00	1,20
Ziemiaki młode		kg	1,33	1,50	1,50	1,80	1,00	1,20	1,20	1,50	1,70	2,20	0,80	0,80	1,00	1,33
Boczniki		kg	10,00	13,00	4,00	5,00	12,00	14,00	8,00	8,50						
Pieczarki		kg	3,50	5,00	4,00	5,00	4,25	5,00	4,50	5,00	5,00	5,50	2,50	4,33	5,00	5,50
IMPORTOWANE																
Cebula biała		kg					2,10	2,40	2,20	2,30						
Czosnek		kg			10,00	11,00	10,50	12,00					12,00	13,00	12,00	12,00
Marchew		kg					1,60	1,80	1,50	2,00						
Ogórki długie		kg									3,00	3,20				
Papryka czerwona		kg	7,00	9,00	6,80	8,00	6,40	7,40	7,00	8,00	8,00	8,50	7,00	10,00	8,00	8,00
Papryka zielona		kg	7,00	9,00			7,00	9,00			8,00	8,50	10,00	10,00		
Papryka żółta		kg	7,00	9,00			7,00	8,00					6,00	7,00	8,00	8,00
Pomidory		kg					3,83	5,00			4,00	5,50	3,67	4,33		
Pory		kg	3,00	4,50			5,00	5,40							7,00	7,00
Rzodkiewka		peczek			1,00	1,20							0,80	1,00		
Salata		szt.					2,00	3,00			1,20	1,50	1,70	1,70		
Ziemiaki		kg	0,80	1,20			0,80	1,00					2,40	2,40		
Ziemiaki młode		kg	1,95	2,10	1,68	2,20	1,47	2,00								

Rynek owoców i warzyw świeżych

Miejscowość			Bronisze		Lublin		Poznań		Sandomierz		Elbląg		Kalisz		Rzeszów	
Data notowania			2010-06-24		2010-06-22		2010-06-23		2010-06-23		2010-06-21		2010-06-24		2010-06-24	
Owoce	Odm.	Jedn.	Min	Max	Min	Max	Min	Max	Min	Max	Min	Max	Min	Max	Min	Max
KRAJOWE																
Agrest		kg					3,00	4,00							2,00	2,00
Czereśnie		kg	6,00	11,00	7,00	1,00	4,00	1,00	3,00	4,00	9,00	1,00			6,00	8,00
Gruszki		kg	3,50	4,00			2,00	3,00								
Jabłka	Alwa	kg	0,80	1,25												
	Boiken	kg	1,00	1,25												
	Cortland	kg	0,80	1,25									0,80	1,00		
	Eliza	kg			1,80	1,80			0,70	1,20						
	Elstar	kg	0,70	1,25									0,80	1,00		
	Gala	kg	0,80	1,33					0,80	1,20			0,80	1,53		
	Gloster	kg	0,70	1,25	1,33	1,33										
	Golden	kg	1,00	1,33			1,67	1,87	0,80	1,30				1,00	1,53	
	Idared	kg							0,50	0,85						
	Jonagold	kg	0,80	1,25									1,00	1,53		
	Jonagored	kg	0,80	1,25			1,33	1,60	0,50	0,90			0,67	1,33		
	Jonica	kg	0,70	1,25												
	Ligol	kg	1,00	1,35	1,33	1,73	1,47	1,73	0,70	1,20						
	Lobo	kg	0,80	1,25	1,13	1,73								0,80	1,33	
Szampion	kg	1,10	1,46	1,33	1,80	1,47	1,73	0,50	0,80							
Maliny		kg	20,00	25,00	20,00	28,00	36,00	40,00								
Truskawki		kg	3,00	4,50	3,00	4,00	2,00	3,00	2,00	2,50	6,00	1,00	2,00	3,00	4,50	5,00
IMPORTOWANE																
Ananasy		szt.	4,00	4,00	2,50	5,00	3,50	8,50			4,50	5,00	4,00	4,00	4,00	4,00
Arbuzy		kg	1,85	2,20	1,60	2,00	2,20	2,80	1,80	2,00			2,40	2,80	2,20	2,50
Banany		kg	2,69	3,20	3,61	4,39	4,17	4,67	4,00	4,50	4,33	4,50	3,22	3,33	4,60	4,80
Brzoskwinie		kg	6,00	7,00	4,00	6,00	6,00	7,00					4,00	5,50	5,50	5,50
Cytryny		kg	5,20	6,20	5,00	5,50	5,00	6,00	5,00	6,00	6,50	6,80	3,50	4,00	6,00	6,00
Grejpfruty		kg	5,00	6,40			3,43	6,79	5,00	6,00	4,50	8,80	2,00	8,00	5,00	5,00
Gruszki		kg	3,75	5,00			3,00	4,44			5,50	6,00				
Jabłka		kg	4,30	5,90			4,00	4,89								
Mandarynki		kg	6,00	7,00	6,00	6,50	4,00	7,50	6,00	6,50	7,50	8,00	2,50	4,60	6,00	6,50
Morele		kg	7,00	8,00	6,80	7,60	7,00	12,00					3,00	8,00		
Nektarynki		kg	6,00	7,50	4,50	7,00	6,50	8,00					4,00	5,00		
Pomarańcze		kg	3,40	4,75	2,80	4,80	3,00	5,20	2,50	4,50	3,60	5,50	3,50	4,00	3,00	4,00
Winogrona		kg	8,00	12,00	11,10	15,00	6,67	10,67	7,50	13,00	8,00	10,44	8,57	8,57	7,00	11,42

Zmiany cen hurtowych dla wybranego asortymentu owoców i warzyw

Produkt	Jedn.	Cena zł/jedn				Zmiany ceny (%)							
		24-06-10		17-06-10		w stosunku do poprzedniego notowania*)		2 tyg.		3 tyg.		4 tyg.	
		Min	Max	Min	Max	Min	Max	Min	Max	Min	Max	Min	Max
1	2	3	4	5	6	7	8	9	10	11	12	13	14
Warzywa krajowe													
Buraki ćwikłowe	kg	0,40	3,00	0,60	3,00	-33,3	0,0	0,0	50,0	-20,0	150,0	0,0	200,0
Boczniaki	kg	4,00	14,00	7,00	14,00	-42,9	0,0	-50,0	0,0	-50,0	0,0	-50,0	0,0
Cebula biała	kg	1,50	3,00	1,75	2,50	-14,3	20,0	0,0	7,1	0,0	20,0	0,0	20,0
Marchew	kg	0,75	2,00	0,75	1,80	0,0	11,1	0,0	17,6	25,0	11,1	25,0	17,6
Kapusta biała	kg	1,00	2,00	1,00	3,00	0,0	-33,3	0,0	-28,6	0,0	-33,3	25,0	0,0
Kapusta młoda	szt.	1,20	3,00	2,00	2,80	-40,0	7,1	20,0	-14,3	20,0	9,1	-33,3	0,0
Kalafior	szt.	1,00	3,50	1,50	3,50	-33,3	0,0	0,0	-30,0	-33,3	-12,5	0,0	-22,2
Ogórki długie	kg	0,80	2,00	0,80	2,50	0,0	-20,0	33,3	-37,5	-68,0	-39,4	-73,3	-66,7
Ogórki krótkie	kg	1,20	2,60	1,00	2,00	20,0	30,0	50,0	0,0	-29,4	-25,7	-57,1	-56,7
Pieczarki	kg	2,50	5,50	3,50	5,50	-28,6	0,0	0,0	0,0	-33,3	0,0	25,0	0,0
Pietruszka	kg	3,50	9,70	4,00	9,00	-12,5	7,8	0,0	12,8	0,0	29,3	0,0	38,6
Pomidory	kg	3,00	4,67	3,70	5,50	-18,9	-15,1	0,0	-6,6	0,0	-6,6	50,0	-12,5
Pory	kg	1,80	7,90	1,80	6,50	0,0	21,5	0,0	21,5	0,0	41,1	-10,0	43,6
Rzodkiewka	pęczek	0,70	1,50	0,60	1,50	16,7	0,0	0,0	0,0	5,0	0,0	16,7	-9,6
Salata	szt.	1,00	2,30	1,50	2,30	-33,3	0,0	0,0	-16,4	0,0	-30,3	0,0	-30,3
Selery	kg	3,00	9,00	4,00	7,00	-25,0	28,6	3,4	50,0	20,0	80,0	20,0	95,7
Ziemniaki	kg	0,60	1,25	0,67	2,00	-10,0	-37,5	-10,0	-6,0	-10,0	-6,0	12,5	-6,0
Ziemniaki młode	kg	0,80	2,20	1,33	2,40	-39,8	-8,3	-20,0	-21,4	-60,0	-45,0	-84,0	-72,5
Owoce krajowe													
Gruszki	kg	2,00	4,00	2,00	4,00	0,0	0,0	0,0	0,0	0,0	0,0	0,0	0,0
Jablka:													
<i>Boiken</i>	kg	1,00	1,25	1,00	1,25	0,0	0,0	0,0	0,0	0,0	0,0	0,0	0,0
<i>Cortland</i>	kg	0,80	1,25	0,80	1,60	0,0	-21,9	0,0	-21,9	0,0	-21,9	0,0	-21,9
<i>Eliza</i>	kg	0,70	1,80	0,70	1,20	0,0	50,0	0,0	0,0	0,0	8,4	0,0	12,5
<i>Elstar</i>	kg	0,70	1,25	0,70	1,25	0,0	0,0	0,0	0,0	0,0	0,0	0,0	0,0
<i>Gala</i>	kg	0,80	1,53	0,80	1,33	0,0	15,3	0,0	0,0	0,0	15,3	0,0	0,0
<i>Gloster</i>	kg	0,70	1,33	0,70	1,25	0,0	6,4	0,0	-23,1	0,0	-19,9	0,0	-16,9
<i>Golden</i>	kg	0,80	1,87	0,80	1,87	0,0	0,0	0,0	0,0	0,0	0,0	0,0	0,0
<i>Idared</i>	kg	0,50	0,85	0,50	0,85	0,0	0,0	0,0	0,0	0,0	0,0	0,0	0,0
<i>Jonagold</i>	kg	0,80	1,53	0,80	1,25	0,0	22,7	0,0	0,0	0,0	15,3	0,0	-8,2
<i>Jonagored</i>	kg	0,50	1,60	0,50	1,60	0,0	0,0	0,0	0,0	0,0	0,0	0,0	0,0
<i>Jonica</i>	kg	0,70	1,25	0,60	0,90	16,7	38,9	16,7	38,9	16,7	38,9	16,7	38,9
<i>Ligol</i>	kg	0,70	1,73	0,70	1,73	0,0	0,0	0,0	0,0	0,0	0,0	0,0	0,0
<i>Lobo</i>	kg	0,80	1,73	0,50	1,73	60,0	-0,2	60,0	-3,9	60,0	-0,2	60,0	-0,2
<i>Szampion</i>	kg	0,50	1,80	0,50	1,73	0,0	3,8	0,0	0,0	0,0	3,8	0,0	3,8
Truskawki	kg	2,00	10,00	1,50	4,00	33,3	150,0	-33,3	25,0	-42,9	0,0	-77,8	-47,4
Warzywa importowane													
Czosnek	kg	10,00	13,00	10,00	12,00	0,0	8,3	4,2	0,0	4,2	8,3	4,2	0,0
Marchew	kg	1,50	2,00	1,50	2,00	0,0	0,0	0,0	0,0	-6,3	0,0	-6,3	0,0
Papryka czerwona	kg	6,40	10,00	6,00	10,00	6,7	0,0	-8,6	0,0	-20,0	-16,7	-8,6	-16,7
Papryka zielona	kg	7,00	10,00	7,00	9,00	0,0	11,1	0,0	0,0	-18,6	4,2	-18,6	0,0
Papryka żółta	kg	6,00	9,00	6,00	9,00	0,0	0,0	-14,3	0,0	-25,0	-25,0	0,0	-25,0
Pomidory	kg	3,67	5,50	3,83	5,17	-4,3	6,5	22,2	26,9	-38,9	-21,4	0,0	-21,4
Pory	kg	3,00	7,00	3,00	6,00	0,0	16,7	0,0	40,0	20,0	40,0	20,0	40,0
Rzodkiewka	pęczek	0,80	1,20	1,20	1,20	-33,3	0,0	0,0	20,0	-20,0	0,0	60,0	-14,3
Salata	szt.	1,20	3,00	3,40	3,80	-64,7	-21,1	-29,4	-21,1	-31,4	9,1	-29,4	0,0
Ziemniaki	kg	0,80	2,40	0,80	2,00	0,0	20,0	17,6	0,0	25,0	140,0	25,0	0,0
Ziemniaki młode	kg	1,47	2,20	2,00	2,85	-26,7	-22,8	-26,7	-22,8	-33,3	-22,8	-33,3	-22,8
Owoce importowane													
Ananasy	szt.	2,50	8,50	2,50	8,50	0,0	0,0	-16,7	-5,6	-16,7	0,0	-16,7	0,0
Arbuzy	kg	1,60	2,80	1,80	3,00	-11,1	-6,7	-27,3	-6,7	-30,4	-20,0	-33,3	-30,0
Banany	kg	2,69	4,80	3,66	4,80	-26,5	0,0	-16,5	-38,5	-26,5	1,7	-16,5	1,7
Brzoskwinie	kg	4,00	7,00	5,00	8,00	-20,0	-12,5	0,0	-12,5	-20,0	-12,5	0,0	-17,6
Cytryny	kg	3,50	6,80	5,00	6,80	-30,0	0,0	0,0	0,0	-30,0	9,7	0,0	9,7
Grejpfruty	kg	2,00	8,80	3,43	6,79	-41,7	29,7	-41,7	0,0	-41,7	29,7	-37,5	17,3
Gruszki	kg	3,00	6,00	3,00	5,20	0,0	15,4	0,0	0,0	0,0	13,2	0,0	0,0
Jablka	kg	4,00	5,90	4,00	5,90	0,0	0,0	0,0	0,0	0,0	0,0	0,0	0,0
Mandarynki	kg	2,50	8,00	4,00	7,50	-37,5	6,7	0,0	0,0	-16,7	6,7	0,0	6,7
Nektarynki	kg	4,00	8,00	5,50	8,00	-27,3	0,0	0,0	0,0	-27,3	-5,9	0,0	-5,9
Pomarańcze	kg	2,50	5,50	2,50	5,20	0,0	5,8	0,0	0,0	-16,7	14,6	-10,7	14,6
Winogrona	kg	6,67	15,00	6,00	16,00	11,1	-6,3	33,3	40,6	33,3	25,0	33,3	25,0

* data wydania biuletynu

Źródło: Obliczenia własne na podstawie danych pochodzących z giełd i rynków hurtowych.

**) Zmiana ceny minimalnej w stosunku do poprzedniego notowania w % = [(kolumna 3-kolumna 5)/kolumna 5]x100

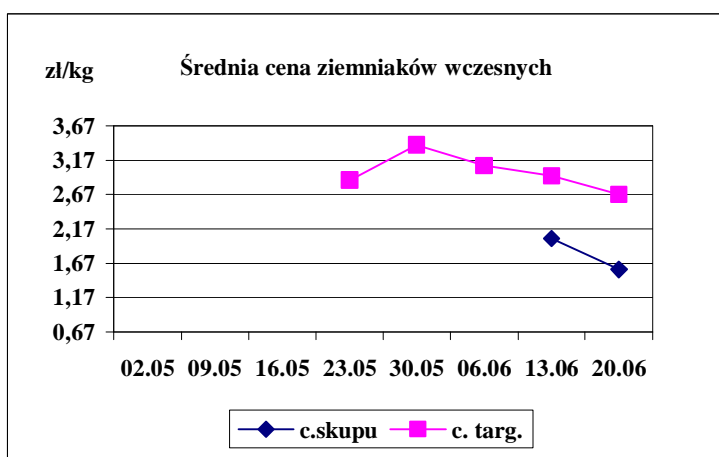
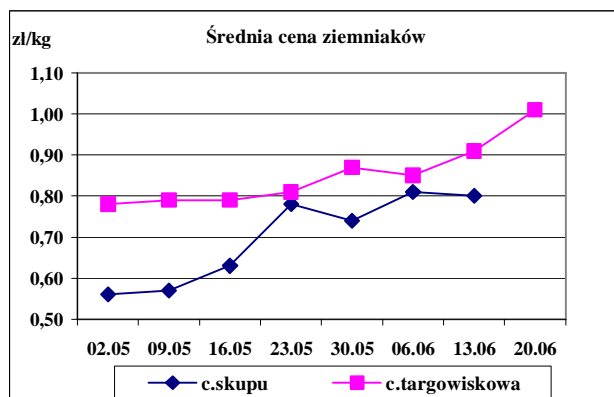
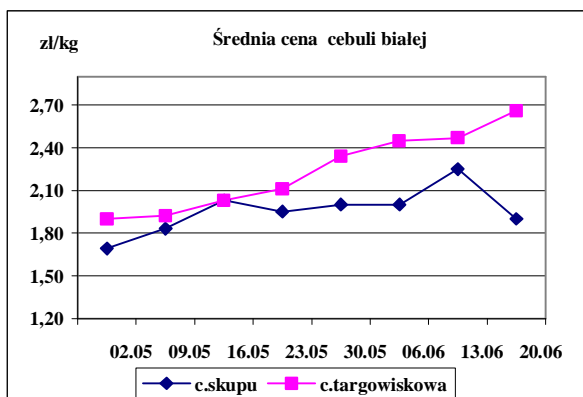
Zmiana ceny maksymalnej w stosunku do poprzedniego notowania w % = [(kolumna 4-kolumna 6)/kolumna 6]x100\

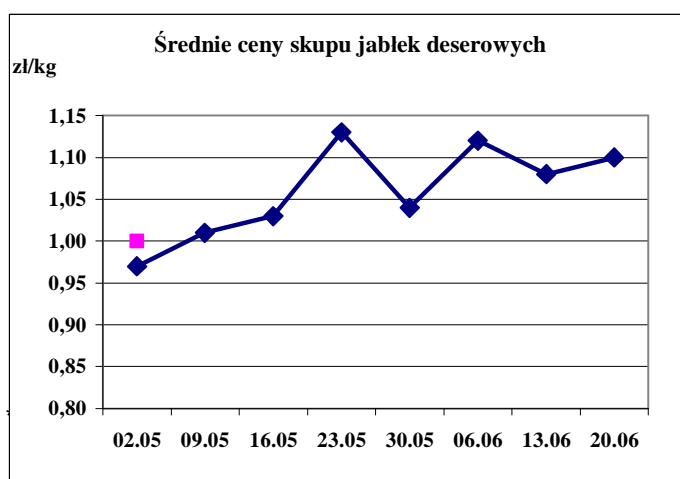
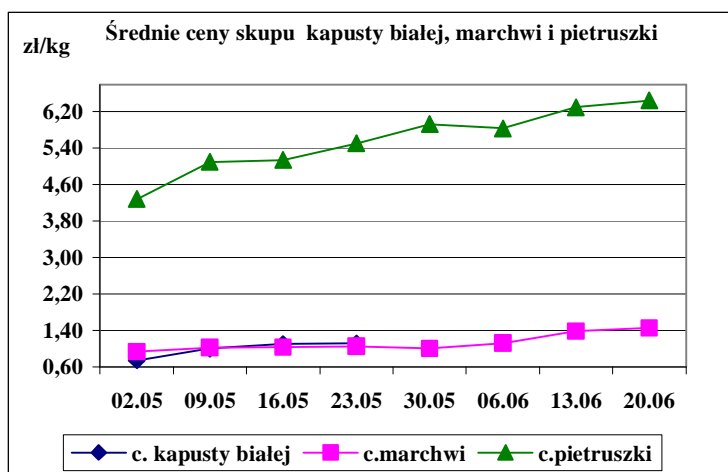
Ceny targowiskowe ziemniaków i cebuli białej w okresie 14.06 -18.06.2010 r.					
Kategoria towaru	Kategoria ceny	Tydzień		Zmiana tygodniowa w %	Zmiana roczna w %
		analizowany 24/10	poprzedni 23/10		
<i>ziemniaki jadalne wczesne</i>					
	min. w zł/kg	1,00	1,00	0,0	-33,3
	max. w zł/kg	4,00	4,00	0,0	14,3
	średnia w zł/kg	2,67	2,94	-9,2	22,5
<i>ziemniaki jadalne</i>					
	min. w zł/dt	30,00	25,00	20,0	100,0
	max. w zł/dt	200,00	180,00	11,1	0,0
	średnia w zł/dt	101,36	91,01	11,4	32,9
<i>cebula biała</i>					
	min. w zł/kg	1,00	1,00	0,0	17,6
	max. w zł/kg	4,75	3,80	25,0	18,8
	średnia w zł/kg	2,66	2,47	7,7	63,2

Srednie ceny targowiskowe ziemniaków i cebuli białej wg województw w 2010 r.
(daty podane w tabeli oznaczają ostatni dzień analizowanego tygodnia)

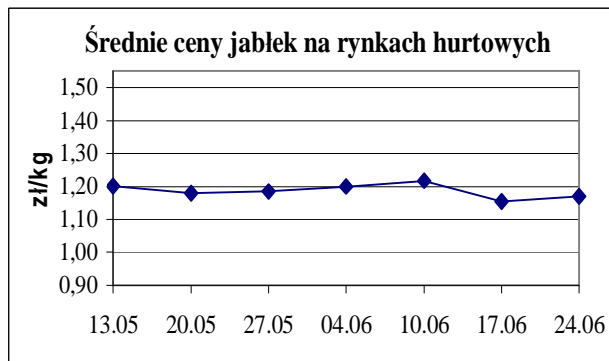
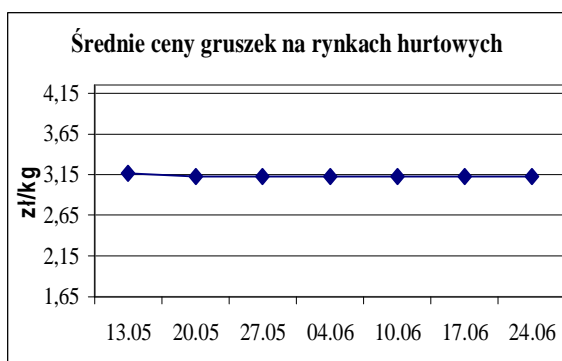
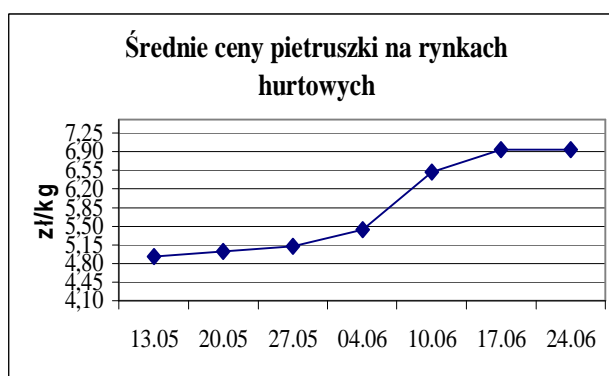
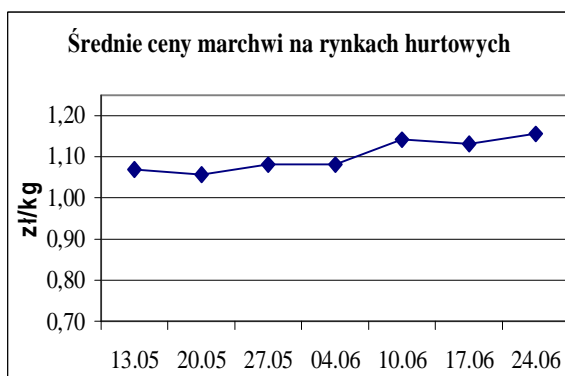
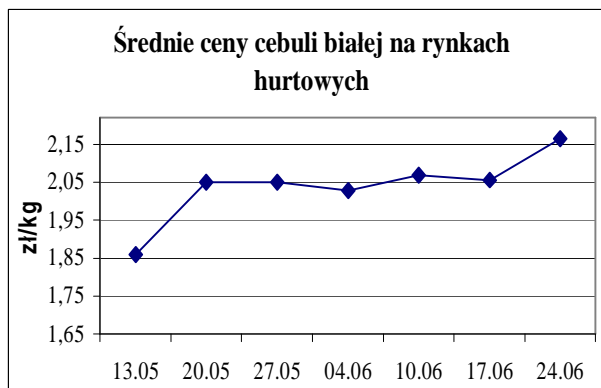
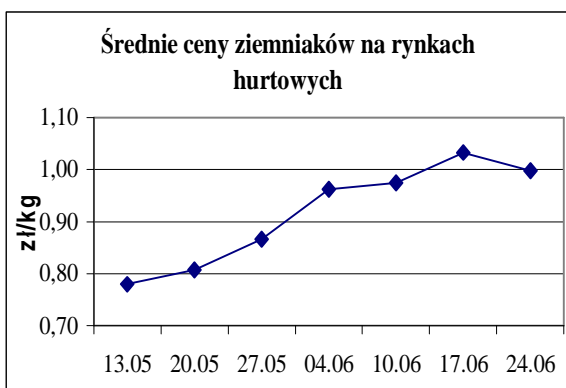
Województwo	Ziemniaki jadalne wczesne			Ziemniaki jadalne			Cebula biała		
	Cena w zł/kg		Tygodniowa zmiana w %	Cena w zł/dt		Tygodniowa zmiana w %	Cena w zł/kg		Tygodniowa zmiana
	2009-06-20	2009-06-13		2009-06-20	2009-06-13		2009-06-20	2009-06-13	
DOLNOŚLĄSKIE	2,28	3,25	-29,8	110,00	110,00	0,0	2,58	2,75	-6,2
KUJAWSKO-POMORSKIE	2,42	2,70	-10,4	165,00	126,67	30,3	3,05	2,78	9,7
LUBELSKIE			#DZIEL/0!	96,00	90,00	6,7	3,49	2,75	26,9
LUBUSKIE	2,50	2,50	0,0	100,00	100,00	0,0	2,50	2,50	0,0
ŁÓDZKIE	3,50	3,25	7,7	78,33	69,29	13,0	2,86	2,21	29,4
MAŁOPOLSKIE	2,50	3,25	-23,1	95,50	91,34	4,6	2,80	2,65	5,7
MAZOWIECKIE	2,38	3,13	-24,0	100,71	80,48	25,1	2,47	2,49	-0,8
OPOLSKIE			#ARG!	128,00	130,00	-1,5	3,00	3,00	0,0
PODKARPACKIE	2,86	2,88	-0,7	90,00	86,67	3,8	2,67	2,60	2,7
PODLASKIE	2,58	2,75	-6,2	87,00	93,00	-6,5	1,85	1,75	5,7
POMORSKIE			#DZIEL/0!	87,50	80,00	9,4	2,74	2,66	3,0
ŚLĄSKIE	2,92		#DZIEL/0!	106,00	104,40	1,5	2,13	2,13	0,0
ŚWIĘTOKRZYSKIE	2,83	3,50	-19,1	116,66	70,96	64,4	3,00	2,17	38,2
WARMIŃSKO-MAZURSKI	2,42		#DZIEL/0!	90,00	76,67	17,4	1,93	1,35	43,0
WIELKOPOLSKIE	2,77	2,87	-3,5	117,70	90,50	30,1	2,83	2,79	1,4
ZACHODNIOPOMORSKIE	2,75	2,75	0,0	95,00	75,00	26,7	2,91	2,80	3,9

Średnie ceny skupu * i targowiskowe w roku 2010





ŚREDNIE CENY NA RYNKACH HURTOWYCH



Wykorzystanie możliwe z dokładnym podaniem źródła

Rynek owoców i warzyw świeżych - ukazuje się w każdy czwartek o godzinie 13⁰⁰.

1/ Informacje dot. cen skupu dostarczane są przez IER i GŻ

2/ Informacje dot. cen producenta dostarczane są przez KRIR

3/ Informacje dot. cen hurtowych dostarczone są przez przedstawicieli niżej wymienionych rynków hurtowych i ośrodków doradztwa rolniczego.

Warszawski Rolno-Spożywczy Rynek Hurtowy S.A. – **Bronisze** – www.bronisze.com.pl; Lubelski Rynek Hurtowy S.A. – **Lublin** – www.elizowka.pl, Wielkopolska Gildia Rolno-Ogrodnicza S.A. – **Poznań** – www.wgro.com.pl; Podkarpackie Centrum Hurtowe Agrohurt S.A. – **Rzeszów** – www.mgrt.rzeszow.pl; Sandomierski Ogrodniczy Rynek Hurtowy S.A. – **Sandomierz** – www.gieldasan.pl; Dolnośląski Ośrodek Doradztwa Rolniczego we Wrocławiu – **Wrocław**, Rolno-Spożywczy Rynek Hurtowy „Giełda Elbląska” S.A. – **Elbląg** – www.gielga.elblag.pl, Rolno-Spożywczy Rynek Hurtowy „giełda Kaliska” S.A. - **Kalisz** – www.gieldakaliska.pl

4/ Informacje dot. cen targowiskowych ziemniaków i cebuli dostarczone są przez pracowników ośrodków doradztwa rolniczego.

Wydawca: Ministerstwo Rolnictwa i Rozwoju Wsi; 00-930 Warszawa ul. Wspólna 30
tel. (022) 623 27 67; fax (022) 623 27 06, 623 27 07

Adres internetowy: [strona ZSRIR](http://strona.ZSRIR); **E-mail:** Biuletyn@minrol.gov.pl

Autorzy: Tomasz Chruśliński tel. (022) 623-27-67; E-mail: Tomasz.Chruslinski@minrol.gov.pl,
Anna Adamczyk tel. (022) 623-20-70; E-mail: Anna.Adamczyk@minrol.gov.pl

Warunki dostępu do publikacji:

Tygodnik jest udostępniany zainteresowanym osobom bezpłatnie.

Osoby zainteresowane regularnym otrzymywaniem publikacji muszą zgłosić zamówienie na adres Departamentu Rynków Rolnych

Informacje o poziomie cen hurtowych niżej wymienionych produktów można uzyskać na stronie internetowej rynków hurtowych

brokuły, brukselka, cebula czerwona, cukinia, cykoria, fasola “Jaś”, fasola biała, fasola szparagowa, kapusta czerwona, kapusta kiszona, kapusta pekińska, kapusta włoska, koperek, nać pietruszki, ogórki kiszane, rzodkiew biała, szczypiorek, włoszczyzna, agrest, aronia, borówka amerykańska, morele, orzechy laskowe, orzechy włoskie, ananasy, klementynki, kokosy, melony, morele.

DICTIONARY			
WARZYWA	VEGETABLES	OWOCE	FRUITS
Buraki czerwone	<i>Red beets</i>	Arbuzy	<i>Watermelons</i>
Cebula biała	<i>Onions dry</i>	Banany	<i>Bananas</i>
Czosnek	<i>Garlic</i>	Brzoskwinie	<i>Peaches</i>
Kalafiory	<i>Cauliflowers</i>	Cytryny	<i>Lemons</i>
Kapusta biała	<i>Cabbage- white</i>	Grapefruity	<i>Grapefruit</i>
Marchew	<i>Carrots</i>	Gruszki	<i>Pears</i>
Ogórki długie	<i>Cucumbers</i>	Jabłka	<i>Apples</i>
Ogórki krótkie	<i>Gherkins</i>	Kiwi	<i>Kiwifruit</i>
Ogórki gruntowe	<i>Cucumbers field</i>	Mandarynki	<i>Tangerine</i>
Papryka czerwona	<i>Peppers - red</i>	Nektaryny	<i>Nectarines</i>
Papryka żółta	<i>Peppers - yellow</i>	Pomarańcze	<i>Oranges</i>
Papryka zielona	<i>Peppers - green</i>	Porzeczki czarne	<i>Black currant</i>
Pietruszka	<i>Parsley</i>	Porzeczki czerwone	<i>Red currant</i>
Pomidory szklarn.	<i>Tomatoes greenhouse</i>	Śliwki	<i>Plums</i>
Pomodory gruntowe	<i>Tomatoes</i>	Truskawki	<i>Strawberries</i>
Pory	<i>Leeks</i>	Winogrona	<i>Grapes</i>
Rzodkiewka	<i>Radish</i>	Wiśnie	<i>Cherries</i>
Salata	<i>Lettuce</i>	GRZYBY	MUSHROOMS
Selery	<i>Celeriac</i>	Boczniaki	<i>Boczniak</i>
Ziemniaki	<i>Potatoes</i>	Pieczarki	<i>Champignons</i>