

## Rynek owoców i warzyw świeżych

Nr 24/2013

20 czerwca 2013 r.

**NOTOWANIA W DNIACH 10.06.2013 – 20.06.2013 r.**

I.

Badanie prowadzone jest w wybranych spółdzielniach ogrodniczych, zakładach przetwórczych i chłodniach, u wybranych producentów, na wybranych rynkach hurtowych oraz targowiskach

**BRAK DANYCH ZA OKRES 17-18 CZERWCA 2013 r.****II. Średnie tygodniowe ceny producenta wybranych owoców i warzyw świeżych w zł/kg**

obok ceny (w zł/kg) umieszczono informację o zmianie ceny (w %) względem poprzedniego tygodnia ("↑" wzrost, "↓" spadek, "bz" bez zmian, "bn" brak notowań w poprzednim tygodniu)

**10-16 czerwca 2013/ 24 t**

Województwo/Towar	Mazowieckie		Świętokrzyskie		Wielkopolskie	
	cena w zł/kg (szt*)	zmiana ceny w %	cena w zł/kg (szt*)	zmiana ceny w %	cena w zł/kg (szt*)	zmiana ceny w %
<b>Jablka</b> (op.5-20 kg) Golden delicious (70/80mm)	1,90	↓ 5,0				
<b>Jablka</b> (op.5-20 kg) Jonagold+Jonagored (70/80mm)	2,00	bz	2,12	↓ 3,64		
<b>Jablka</b> (op.5-20 kg) Idared (70/80mm)	1,50	↓ 6,25	2,00	↓ 4,76		
<b>Jablka</b> (op.5-20 kg) Shampion (70/80mm)	2,10	↑ 5,0				
<b>Cebula żółta</b> 40-80 mm; op.5-25 kg			1,00	bz		
<b>Cebula biała 40-80 mm op.5-25 kg</b>					1,05	↑ 5,0
<b>Marchew</b> wszystkie odmiany pakowane luzem			1,49	↑ 6,43	1,72	↑ 4,88
<b>Pietruszka korzeń op. 10 kg</b>			2,54	↓ 13,61	3,09	↓ 5,21
<b>Seler pakowany luzem</b>			1,50	↑ 2,04	2,16	↓ 5,68
<b>Burak ćwikłowy młody op. 10-15 kg</b>			0,70	bz		
<b>Pomidory</b> , typ okrągły; 56/67mm; 67/82 mm op. 5-6 kg			3,02	↓ 15,17	3,27	↓ 2,1
<b>Ogórki</b> typ gładkie 350/500g					2,50	↓ 11,35
<b>Ogórek gruntowy</b> wszystkie odmiany op.10-15 kg			1,88	↓ 41,43		
<b>Kapusta wczesna</b> za sztukę			2,69	↑ 438		
<b>Kapusta pekińska</b>			0,90	↓ 10,00		
<b>Kalafiory</b> po 6 szt. 12-20 cm (cena za szt.)			2,42	↓ 19,06	2,27	bn
<b>Brokul</b> po 6 szt. 12-20 cm (cena za szt.)			1,80	bn		
<b>Salata masłowa</b> (cena za szt.)			0,84	↓ 10,64		
<b>Rzodkiewka</b> (cena za pęczek)			0,80	↓ 4,76		
<b>Szparagi</b> biało/fioletowe; 16mm i +					6,50	↓ 29,27
<b>Ziemniaki</b> (op. 30 kg)			1,60	↓ 30,43		
<b>Pieczarki</b> 30-65 mm			5,00	bz	4,70	↑ 0,21

III. Ceny hurtowe w dniach 18 - 20.06.2013r.

Miejscowość		Bronisze		Lublin		Poznań		Rzeszów		Sandomierz	
Data notowania		2013-06-20		2013-06-18		2013-06-19		2013-06-20		2013-06-20	
Warzywa	Jedn.	Min	Max	Min	Max	Min	Max	Min	Max	Min	Max
<b>KRAJOWE</b>											
Buraki ćwikłowe	kg	0,80	4,50	0,80	1,00	1,00	1,20	1,50	1,50	0,70	0,90
Buraki młode	peczek	2,80	3,50								
Cebula biała	kg	0,90	1,15	1,26	1,60	0,80	1,30	1,50	1,80	1,00	1,30
Cebula młoda	kg	3,00	3,50	3,60	3,60						
Czosnek	kg			7,00	12,00					8,00	12,00
Kalafior	szt.	4,00	5,00	3,00	3,50	2,00	3,00	4,00	4,00	2,50	3,00
Kapusta biała	kg	0,50	0,65	0,72	1,00	0,60	0,72	0,60	0,72	0,30	0,35
Kapusta młoda	szt.	3,30	4,50	2,00	3,70	1,50	2,50	2,80	2,80	2,00	2,50
Marchew	kg	1,00	1,40	2,00	2,50	1,50	2,20	2,00	2,50	1,30	1,80
Marchew młoda	peczek	2,50	3,00			2,00	2,40				
Ogórki długie	kg							2,00	3,00	2,70	3,50
Ogórki gruntowe	kg	1,50	2,20	1,50	2,00						
Ogórki krótkie	kg	1,20	2,00			1,80	2,00			1,30	1,80
Pietruszka	kg	3,75	5,00	3,00	5,00	3,60	4,60	5,00	5,50	2,50	3,00
Pomidory	kg	2,50	3,30	3,00	3,30	2,17	3,00	3,00	4,00	3,00	3,50
Pory	kg	4,00	5,00	4,00	4,00	4,00	4,60	5,50	5,50		
Rzodkiewka	peczek	1,30	1,90	1,00	1,40	1,00	1,17	1,60	1,80	0,50	1,00
Salata	szt.	1,20	2,20	1,50	2,00	1,50	2,00	2,80	2,80	1,00	1,20
Selery	kg	2,00	2,50	2,40	3,00	2,40	3,00	2,60	3,00	1,60	2,50
Ziemniaki	kg	0,90	1,20					0,80	0,93	0,80	0,95
Ziemniaki młode	kg	1,60	2,00	1,00	1,20	1,00	2,00				
Ziemniaki	kg					0,67	0,80				
Boczniaki	kg	10,00	13,00								
Pieczarki	kg	4,50	6,00	5,00	5,50	4,50	5,00	5,00	5,50		
<b>IMPORTOWANE</b>											
Czosnek	kg	9,00	13,00			10,00	15,00	12,00	14,00	10,00	12,00
Kalafior	szt.							3,50	4,00		
Kapusta młoda	szt.							3,50	4,00		
Marchew	kg	1,40	1,60					2,50	2,50		
Marchew młoda	kg					2,90	3,50			2,80	3,00
Papryka czerwona	kg	8,50	10,50	7,00	9,00	9,00	10,00	9,60	11,00	7,50	8,00
Papryka zielona	kg	8,00	9,00			10,00	11,00	10,00	11,00		
Papryka żółta	kg					10,60	11,60	13,00	14,00		
Pomidory	kg							3,30	4,00		
Pory	kg	7,00	9,00			4,00	5,50	5,00	5,00	8,30	8,50
Rzodkiewka	peczek							1,50	1,50		
Salata	szt.							1,50	2,00		
Ziemniaki młode	kg	1,75	2,20			3,67	3,87	2,80	3,20	2,00	2,10

## Rynek owoców i warzyw świeżych

Miejscowość			Bronisze		Lublin		Poznań		Rzeszów		Sandomierz	
Data notowania			2013-06-20		2013-06-18		2013-06-19		2013-06-20		2013-06-20	
Owoce	Odm.	Jedn.	Min	Max	Min	Max	Min	Max	Min	Max	Min	Max
<b>KRAJOWE</b>												
Czereśnie		kg	3,50	8,00	4,00	10,00	3,00	5,00				
Gruszki		kg					6,50	7,78				
Jabłka:	Alwa	kg	2,50	3,00								
	Cortland	kg	2,00	3,00								
	Eliza	kg							2,00	2,00	1,60	1,85
	Elstar	kg	2,00	3,00								
	Gala	kg	2,00	3,00								
	Gloster	kg	2,00	3,00					2,53	2,53	1,80	2,00
	Golden	kg	2,30	3,00					2,53	2,53		
	Idared	kg									1,80	2,00
	Jonagold	kg	2,00	3,00							1,80	2,00
	Jonagored	kg	2,00	3,00			2,33	3,00			1,80	2,00
	Jonica	kg	2,00	3,00								
	Ligol	kg	2,50	3,00			2,33	3,00			1,80	2,00
	Lobo	kg	2,00	3,00		2,33	3,00	2,00	2,67			
	Rubin	kg									1,80	2,00
	Szampion	kg	2,00	3,00	2,00	3,00	2,33	3,00	2,00	2,00	1,80	2,00
Truskawki		kg	3,00	5,00	3,00	4,00	3,00	5,00	2,50	3,50		
<b>IMPORTOWANE</b>												
Ananasy		szk.	4,00	5,00	3,50	8,00	6,00	9,00	4,20	4,50	4,80	5,00
Arbuzy		kg	2,20	2,60	2,30	2,50	2,80	3,00	2,00	3,00	2,00	2,50
Banany		kg	3,75	4,48	3,67	4,00	4,00	4,56	3,44	3,50	4,00	4,50
Brzoskwinie		kg	8,00	9,00	6,00	8,00			5,50	6,00	7,00	8,00
Cytryny		kg	5,50	7,22	5,50	6,19	5,70	6,50	5,00	6,00	6,50	7,50
Grejfruty		kg	4,00	7,00	5,40	6,00	3,93	6,07	6,80	6,80	6,80	7,00
Gruszki		kg	6,00	8,33					6,20	6,50	6,40	6,50
Jabłka		kg	5,00	7,22			4,17	7,22				
Mandarynki		kg	4,30	8,00	7,80	8,00	7,00	8,50	3,80	4,00	7,00	8,50
Morele		kg	7,50	10,00	8,00	8,40					8,00	10,00
Nektarynki		kg	8,00	9,00	5,50	8,20			8,00	8,00	6,00	8,00
Pomarańcze		kg	3,00	5,00	3,00	4,60	4,50	5,00	4,00	5,00	3,50	4,50
Truskawki		kg					9,00	10,00	8,00	12,00		
Winogrona		kg	9,00	13,00	9,50	16,00			15,00	15,00	8,80	8,90

Brak aktualizacji

Zmiany cen hurtowych dla wybranego asortymentu owoców i warzyw

Produkt	Jedn.	Cena zł/jedn				Zmiany ceny (%)							
		06-06-13		13-06-13		w stosunku do poprzedniego notowania*)		2 tyg.		3 tyg.		4 tyg.	
		Min	Max	Min	Max	Min	Max	Min	Max	Min	Max	Min	Max
1	2	3	4	5	6	7	8	9	10	11	12	13	14
<b>Warzywa krajowe</b>													
Buraki ćwikłowe	kg	0,70	1,40	0,60	1,40	16,7	0,0	16,7	0,0	16,7	0,0	16,7	0,0
Buraki młode	peczek	2,00	4,00	2,00	4,00	0,0	0,0	0,0	33,3	0,0	33,3	-33,3	0,0
Bocznaki	kg	10,00	13,00	10,00	13,00	0,0	0,0	0,0	0,0	0,0	0,0	0,0	0,0
Cebula biała	kg	0,80	1,80	0,80	1,60	0,0	12,5	0,0	20,0	0,0	0,0	19,4	20,0
Cebula młoda	kg	3,00	3,60	2,75	4,00	9,1	-10,0	9,1	0,0	9,1	-10,0	-25,0	-34,5
Czosnek	kg	8,00	12,00	8,00	12,00	0,0	0,0	0,0	0,0	0,0	0,0	0,0	0,0
Kapusta biała	kg	0,30	0,72	0,32	0,60	-6,3	-28,0	-6,3	-10,0	-6,3	-10,0	7,1	-20,0
Kalafior	szt.	2,00	5,50	2,00	6,00	0,0	0,0	0,0	0,0	0,0	0,0	0,0	0,0
Marchew	kg	1,00	2,50	1,00	2,40	0,0	4,2	0,0	13,6	11,1	13,6	0,0	13,6
Ogórki długie	kg	2,00	3,50	2,30	3,00	-13,0	16,7	-28,6	16,7	-25,9	-32,7	-47,4	-36,4
Ogórki gruntowe	kg	1,60	4,00	2,00	4,00	-20,0	0,0	-60,0	-27,3	-54,3	-27,3	-54,3	-33,3
Ogórki krótkie	kg	1,40	3,00	1,50	3,30	-6,7	-9,1	-46,2	-30,2	-53,3	-33,3	-65,0	-43,4
Pieczarki	kg	4,50	6,00	4,50	6,75	0,0	-11,1	0,0	-11,1	28,6	-11,1	0,0	-11,1
Pietruszka	kg	2,50	5,50	2,40	5,50	4,17	0,00	4,17	0,00	25,0	0,0	25,0	10,0
Pomidory	kg	3,00	4,50	2,30	5,00	30,4	-10,0	50,0	-10,0	20,0	0,0	-26,8	-40,0
Rzodkiewka	peczek	0,50	2,00	0,60	1,80	-16,7	11,1	-37,5	11,1	-37,5	-20,0	-58,3	-20,0
Salata	szt.	1,00	3,00	0,70	2,80	42,9	7,1	42,9	7,1	25,0	7,1	-16,7	7,1
Selery	kg	1,60	3,60	1,60	3,50	0,0	2,9	0,0	2,9	0,0	20,0	33,3	20,0
Ziemniaki	kg	0,70	1,20	0,60	1,30	16,7	-7,7	52,2	-7,7	50,0	-7,7	31,3	-7,7
Ziemniaki młode	kg	2,00	3,60	4,80	8,00	-58,3	-55,0	-75,0	-64,0				
<b>Owoce krajowe</b>													
Czerśnie	kg	3,85	11,00	4,00	10,00	-3,8	10,0						
Gruszki	kg	6,50	7,78	3,50	7,78	85,7	0,0	85,7	0,0	116,7	0,0	116,7	3,7
<b>Jabłka:</b>													
<b>Cortland</b>	kg	2,00	3,00	2,00	3,00	0,0	0,0	66,7	0,0	66,7	0,0	66,7	0,0
<b>Eliza</b>	kg	1,60	2,47	1,60	2,33	0,0	6,0	14,3	-17,7	33,3	-13,9	33,3	6,0
<b>Elstar</b>	kg	2,00	3,00	2,00	3,00	0,0	0,0	0,0	0,0	50,0	0,0	50,0	0,0
<b>Gala</b>	kg	2,00	3,00	2,00	3,00	0,0	0,0	0,0	0,0	50,0	0,0	50,0	0,0
<b>Gloster</b>	kg	1,40	3,00	1,47	3,00	-4,5	0,0	0,0	0,0	16,7	0,0	16,7	0,0
<b>Golden</b>	kg	2,30	3,00	2,30	3,00	0,0	0,0	0,0	0,0	53,3	0,0	72,9	0,0
<b>Idared</b>	kg	1,25	1,50	1,60	2,33	-21,9	-35,7	-10,7	-35,7	4,2	-25,0	4,2	-25,0
<b>Szampion</b>	kg	1,60	3,00	1,60	3,00	0,0	0,0	14,3	0,0	33,3	0,0	33,3	0,0
Truskawki	kg	2,50	6,00	3,00	7,50	-16,7	-20,0	-61,5	-50,0	-79,2	-68,4	-79,2	-81,3
<b>Warzywa importowane</b>													
Czosnek	kg	9,00	15,00	9,00	15,00	0,0	0,0	0,0	0,0	0,0	0,0	12,5	0,0
Kalafior	szt.	3,50	4,00	3,50	6,50	0,0	-38,5	16,7	-38,5	16,7	-42,9	-36,4	-50,0
Kapusta młoda	szt.	3,50	4,00	3,50	4,00	0,0	0,0	0,0	-20,0	0,0	-27,3	0,0	-27,3
Marchew	kg	1,40	1,70	1,40	1,70	0,0	0,0	0,0	0,0	0,0	0,0	0,0	6,2
Marchew młoda	kg	2,80	3,50	2,50	3,30	12,0	6,1	16,7	29,6	12,0	29,6	12,0	29,6
Papryka czerwona	kg	7,00	12,00	9,00	14,00	-22,2	-14,3	-34,0	-17,2	-30,0	-14,3	-30,0	-14,3
Papryka zielona	kg	7,00	11,00	7,50	12,00	-6,7	-8,3	-30,0	-15,4	-30,0	-21,4	-20,0	-21,4
Papryka żółta	kg	11,00	14,00	9,00	16,00	22,2	-12,5	10,0	-6,7	46,7	-6,7	10,0	0,0
Pory	kg	3,60	9,00	4,00	9,00	-10,0	0,0	-10,0	0,0	20,0	28,6	20,0	50,0
Rzodkiewka	peczek	1,50	1,50	1,50	1,50	0,0	0,0	0,0	0,0	0,0	0,0	0,0	0,0
Salata	szt.	1,50	2,00	1,50	2,00	0,00	0,00	0,00	0,00	0,0	-67,7	0,0	-63,6
Ziemniaki młode	kg	1,00	4,00	2,80	3,80	-64,3	5,3	-61,5	14,3	-61,5	20,0	-66,7	0,0
<b>Owoce importowane</b>													
Ananasy	szt.	4,00	9,00	4,00	9,00	0,0	0,0	0,0	0,0	0,0	0,0	14,3	0,0
Arbuzy	kg	2,00	3,00	2,80	5,50	-28,6	-45,5	-28,6	-45,5	-35,5	-45,5	-55,6	-45,5
Banany	kg	3,44	4,56	3,44	4,83	0,0	-5,7	0,0	-5,7	-8,1	-5,7	-3,1	-5,7
Brzoskwinie	kg	6,00	9,00	6,00	9,00	0,0	0,0	0,0	0,0	0,0	0,0	0,0	-10,0
Cytrny	kg	4,50	7,50	4,50	7,50	0,0	0,0	0,0	0,0	18,4	0,0	18,4	4,2
Gruszki	kg	6,00	8,33	5,20	8,33	15,4	0,0	15,4	0,0	3,4	0,0	0,0	0,0
Jabłka	kg	4,17	7,22	4,17	7,22	0,0	0,0	-16,7	0,0	-16,7	0,0	-6,3	20,4
Morele	kg	7,00	10,00	7,50	10,00	-6,7	0,0	-6,7	-16,7	-6,7	-50,0		
Nektarinki	kg	6,00	9,00	6,00	9,00	0,0	0,0	1,7	0,0	0,0	-35,7	-29,4	-35,7
Truskawki	kg	14,00	25,00	15,00	30,00	-6,7	-16,7	-12,5	-16,7	-12,5	-16,7	-12,5	-10,7
Pomarańcze	kg	2,00	5,50	2,40	5,00	-16,7	10,0	-9,1	10,0	0,0	10,0	-20,0	0,0
Winogrona	kg	8,40	18,00	10,00	18,00	-16,0	0,0	-16,0	0,0	-16,0	0,0	-5,6	0,0

\* data wydania biuletynu

Źródło: Obliczenia własne na podstawie danych pochodzących z giełd i rynków hurtowych.

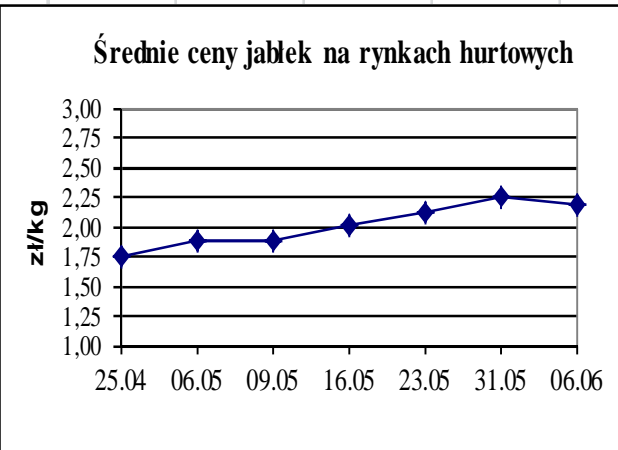
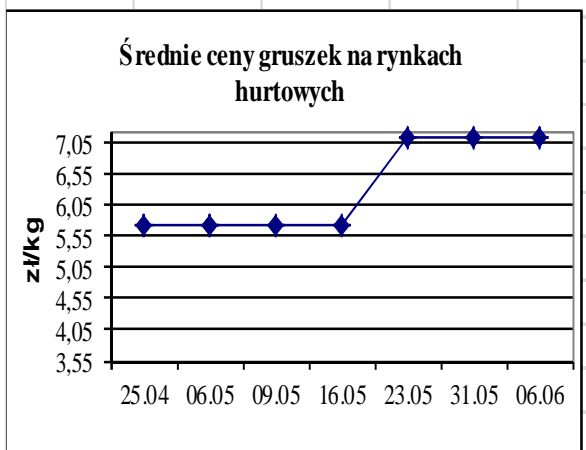
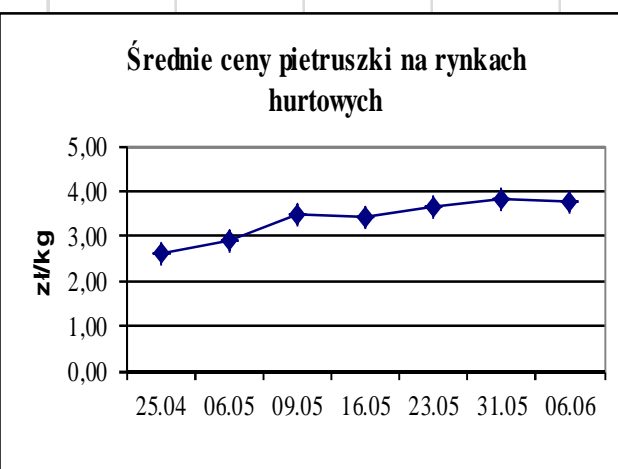
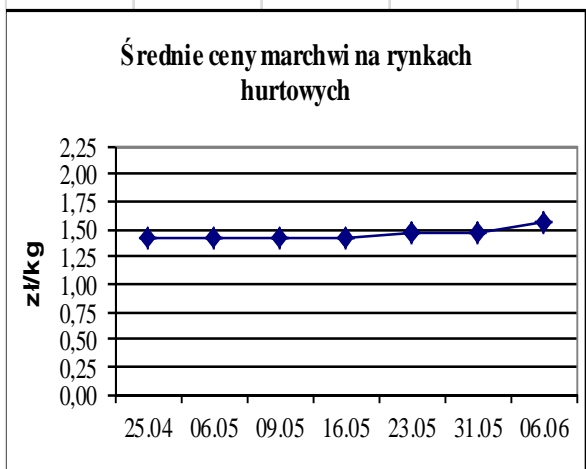
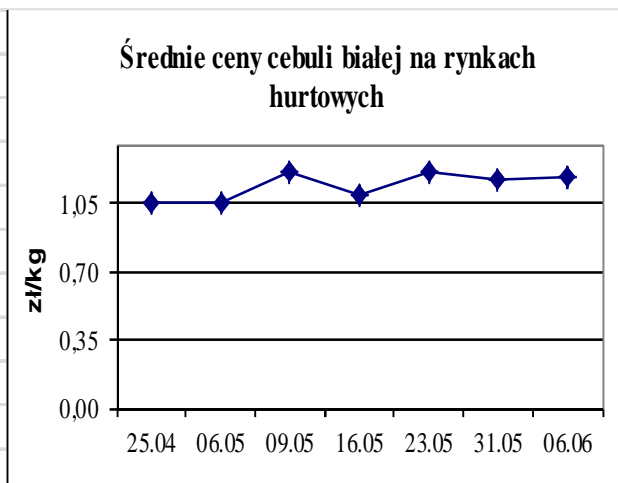
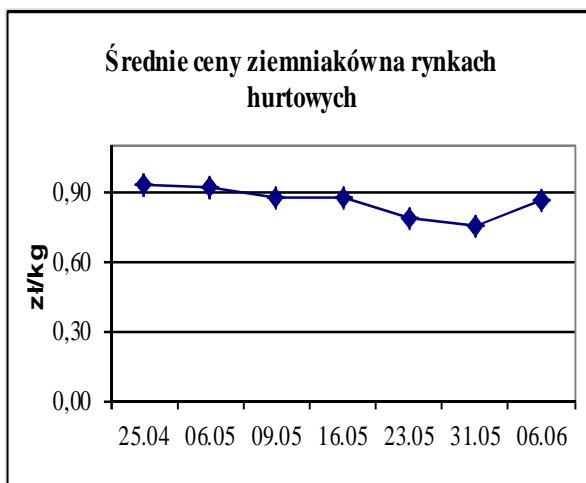
\*\*) Zmiana ceny minimalnej w stosunku do poprzedniego notowania w % = [(kolumna 3-kolumna 5)/kolumna 5 ]x100  
Zmiana ceny maksymalnej w stosunku do poprzedniego notowania w % = [(kolumna 4-kolumna 6)/kolumna 6 ]x100

Ceny targowiskowe ziemniaków i cebuli białej w okresie:10.06.13 -14.06.13					
Kategoria towaru	Kategoria ceny	Tydzień		Zmiana tygodniowa w [%]	Zmiana roczna w [%]
		analizowany 24/13	analizowany 23/13		
<b>ziemniaki jadalne wczesne</b>					
	min. w zł/kg	2,17	2,17	-10,0	0,0
	max. w zł/kg	5,00	5,50	-5,6	6,3
	średnia w zł/kg	3,35	4,06	-5,6	9,6
<b>ziemniaki jadalne</b>					
	min. w zł/dt	40,00	35,00	14,3	60,0
	max. w zł/dt	150,00	155,00	-3,2	87,5
	średnia w zł/dt	83,63	82,14	1,8	82,0
<b>cebula biała</b>					
	min. w zł/kg	0,75	0,80	-6,3	114,3
	max. w zł/kg	6,00	3,50	71,4	50,0
	średnia w zł/kg	1,84	1,70	8,2	25,2

Srednie ceny targowiskowe ziemniaków i cebuli białej wg województw w 2013 r. (daty podane w tabeli oznaczają ostatni dzień analizowanego tygodnia)

Województwo	Ziemniaki jadalne			Cebula biała		
	Cena w zł/kg		Tygodniowa zmiana w [%]	Cena w zł/dt		Tygodniowa zmiana w [%]
	2013-06-16	2013-06-09		2013-06-16	2013-06-09	
DOLNOŚLĄSKIE	123,33	123,33	0,0	2,65	2,15	23,3
KUJAWSKO-POMORSKIE	108,00	100,67		1,83	1,70	
LUBELSKIE	63,33	55,00	15,1	1,95	2,00	-2,5
LUBUSKIE		120,00	-100,0	2,00	1,70	17,6
ŁÓDZKIE	85,63	84,38	1,5	1,71	1,86	-8,1
MAŁOPOLSKIE	75,60	68,60	10,2	1,86	1,76	5,7
MAZOWIECKIE	67,33	63,73	5,6	1,88	1,77	6,2
OPOLSKIE	148,00	146,00	1,4	2,25	2,20	2,3
PODKARPACKIE	71,00	72,50	-2,1	1,72	1,50	14,7
PODLASKIE	63,75	66,25	-3,8	1,47	1,40	5,0
POMORSKIE	117,00	96,00	21,9	1,92	1,93	-0,5
ŚLĄSKIE	97,00	93,60	3,6	1,55	1,63	-4,9
ŚWIĘTOKRZYSKIE	53,00	53,00	0,0	0,96	1,00	-4,0
WARMIŃSKO-MAZURSKI	90,00	86,67	3,8	1,17	1,10	6,4
WIELKOPOLSKIE	92,86	97,50	-4,8	1,83	1,65	10,9
ZACHODNIOPOMORSKIE	96,67	110,00	-12,1	2,95	1,82	62,1

ŚREDNIE CENY NA RYNKACH HURTOWYCH



**1/ Informacje dot. cen skupu dostarczane są przez IER i GŻ**

**2/ Informacje dot. cen producenta dostarczane są przez KRIR**

**3/ Informacje dot. cen hurtowych dostarczone są przez przedstawicieli niżej wymienionych rynków hurtowych i ośrodków doradztwa rolniczego.**

Warszawski Rolno-Spożywczy Rynek Hurtowy S.A. – **Bronisze** – [www.bronisze.com.pl](http://www.bronisze.com.pl); Lubelski Rynek Hurtowy S.A. – **Lublin** – [www.elizowka.pl](http://www.elizowka.pl), Wielkopolska Gildia Rolno-Ogrodnicza S.A. – **Poznań** – [www.wgro.com.pl](http://www.wgro.com.pl); Podkarpackie Centrum Hurtowe Agrohurt S.A. – **Rzeszów** – [www.mgrt.rzeszow.pl](http://www.mgrt.rzeszow.pl); Sandomierski Ogrodniczy Rynek Hurtowy S.A. – **Sandomierz** – [www.gieldasan.pl](http://www.gieldasan.pl); Dolnośląski Ośrodek Doradztwa Rolniczego we Wrocławiu – **Wrocław**, Rolno-Spożywczy Rynek Hurtowy „Giełda Elbląska” S.A. – **Elbląg** – [www.gielga.elblag.pl](http://www.gielga.elblag.pl), Rolno-Spożywczy Rynek Hurtowy „giełda Kaliska” S.A. - **Kalisz** – [www.gieldakaliska.pl](http://www.gieldakaliska.pl)

**4/ Informacje dot. cen targowiskowych ziemniaków i cebuli dostarczone są przez pracowników ośrodków doradztwa rolniczego.**

**Wydawca:** Ministerstwo Rolnictwa i Rozwoju Wsi; 00-930 Warszawa ul. Wspólna 30  
tel. (022) 623 27 67; fax (022) 623 27 06, 623 27 07

**Adres internetowy:** [strona ZSRIR](#); **E-mail:** [Biuletyn@minrol.gov.pl](mailto:Biuletyn@minrol.gov.pl)

**Autorzy:** Tomasz Chruśliński tel. (022) 623-27-67; E-mail: [Tomasz.Chruslinski@minrol.gov.pl](mailto:Tomasz.Chruslinski@minrol.gov.pl),  
Anna Pankiewicz tel. (022) 623-16-33; E-mail: [Anna.Pankiewicz@minrol.gov.pl](mailto:Anna.Pankiewicz@minrol.gov.pl)

**Warunki dostępu do publikacji:**

Tygodnik jest udostępniany zainteresowanym osobom bezpłatnie.

**Rynek owoców i warzyw świeżych** - ukazuje się w każdy czwartek o godzinie 13<sup>00</sup>.

***Osoby zainteresowane regularnym otrzymywaniem publikacji muszą zgłosić zamówienie na adres Departamentu Rynków Rolnych***

***Informacje o poziomie cen hurtowych niżej wymienionych produktów można uzyskać na stronie internetowej rynków hurtowych***

brokuły, brukselka, cebula czerwona, cukinia, cykoria, fasola “Jaś”, fasola biała, fasola szparagowa, kapusta czerwona, kapusta kiszona, kapusta pekińska, kapusta włoska, koperek, nać pietruszki, ogórki kiszane, rzodkiew biała, szczypiorek, włoszczyzna, agrest, aronia, borówka amerykańska, morele, orzechy laskowe, orzechy włoskie, ananasy, klementynki, kokosy, melony, morele.

**Rynek owoców i warzyw świeżych**

<b>DICTIONARY</b>			
<b>WARZYWA</b>	<b>VEGETABLES</b>	<b>OWOCE</b>	<b>FRUITS</b>
Buraki czerwone	<i>Red beets</i>	Arbuzy	<i>Watermelons</i>
Cebula biała	<i>Onions dry</i>	Banany	<i>Bananas</i>
Czosnek	<i>Garlic</i>	Brzoskwinie	<i>Peaches</i>
Kalafiory	<i>Cauliflowers</i>	Cytryny	<i>Lemons</i>
Kapusta biała	<i>Cabbage- white</i>	Grapefruity	<i>Grapefruit</i>
Marchew	<i>Carrots</i>	Gruszki	<i>Pears</i>
Ogórki długie	<i>Cucumbers</i>	Jabłka	<i>Apples</i>
Ogórki krótkie	<i>Gherkins</i>	Kiwi	<i>Kiwifruit</i>
Ogórki gruntowe	<i>Cucumbers field</i>	Mandarynki	<i>Tangerine</i>
Papryka czerwona	<i>Peppers - red</i>	Nektaryny	<i>Nectarines</i>
Papryka żółta	<i>Peppers - yellow</i>	Pomarańcze	<i>Oranges</i>
Papryka zielona	<i>Peppers - green</i>	Porzeczki czarne	<i>Black currant</i>
Pietruszka	<i>Parsley</i>	Porzeczki czerwone	<i>Red currant</i>
Pomidory szklarn.	<i>Tomatoes greenhouse</i>	Śliwki	<i>Plums</i>
Pomodory gruntowe	<i>Tomatoes</i>	Truskawki	<i>Strawberries</i>
Pory	<i>Leeks</i>	Winogrona	<i>Grapes</i>
Rzodkiewka	<i>Radish</i>	Wiśnie	<i>Cherries</i>
Salata	<i>Lettuce</i>	<b>GRZYBY</b>	<b>MUSHROOMS</b>
Selery	<i>Celeriac</i>	Boczniaki	<i>Boczniak</i>
Ziemniaki	<i>Potatoes</i>	Pieczarki	<i>Champignons</i>