

## Rynek owoców i warzyw świeżych

Nr 25/2013

27 czerwca 2013 r.

**NOTOWANIA W DNIACH 17.06.2013 – 27.06.2013 r.**

I.

Badanie prowadzone jest w wybranych spółdzielniach ogrodniczych, zakładach przetwórczych i chłodniach, u wybranych producentów, na wybranych rynkach hurtowych oraz targowiskach

Ceny skupu netto warzyw, ziemniaków i owoców spółdzielniach ogrodniczych 24-25 VI 2013 r.

Województwo	Cebula	Kapusta biała wczesna a/	Kapusta pekińska a/	Kalafior a/	Brokuly a/	Marchew wczesna obc.	Pietruszka	Buraki wczesne obc.	Botwinka b/	Pory wczesne b/
łódzkie	1,50	2,80	3,10	2,70						1,30
małopolskie	1,00	2,00	2,00	2,30	2,00	2,50	4,00	1,20	1,50	1,60
mazowieckie			2,00							
podkarpackie	1,24-1,50	1,80-2,50	1,80-2,30	1,50-3,00	1,90-2,90	2,20	3,00-5,00	1,00	1,50-1,80	1,00-1,30
<b>cena średnia</b>	<b>1,31</b>	<b>2,22</b>	<b>2,25</b>	<b>2,26</b>	<b>2,26</b>	<b>2,35</b>	<b>4,00</b>	<b>1,10</b>	<b>1,60</b>	<b>2,26</b>
<b>tydzień temu</b>	<b>1,50</b>	<b>2,65</b>	<b>2,40</b>	<b>3,33</b>	<b>2,87</b>	<b>-</b>	<b>4,20</b>	<b>-</b>	<b>1,13</b>	<b>1,60</b>
<b>rok temu</b>	<b>-</b>	<b>1,05</b>	<b>1,71</b>	<b>1,53</b>	<b>1,42</b>	<b>3,30</b>	<b>3,47</b>	<b>0,65</b>	<b>1,00</b>	<b>1,10</b>

c.d.

Województwo	Selery z nacią b/	Salata a/	Ogórki spod osłon	Pomidory spod osłon	Rabarbar	Pieczarki	Ziemniaki wczesne	Jablka deserowe	Truskawki deserowe	Czeresnie
łódzkie	1,30		1,50	3,30		5,50	1,20	1,50-1,80	4,00	
małopolskie	0,90	0,90	1,50	3,20-3,40	2,00	6,00	1,00	2,00-2,40	4,00	6,00
mazowieckie								1,70-1,80		
podkarpackie	1,40-1,50	0,40-0,95	0,90-1,20	2,25-2,50	0,80-1,60	4,50-5,00	0,80-1,20	2,20-3,00	4,00-4,75	3,00-5,00
<b>cena średnia</b>	<b>2,26</b>	<b>0,74</b>	<b>2,26</b>	<b>2,86</b>	<b>1,47</b>	<b>5,16</b>	<b>1,02</b>	<b>2,19</b>	<b>4,19</b>	<b>4,67</b>
<b>tydzień temu</b>	<b>1,27</b>	<b>1,15</b>	<b>1,62</b>	<b>2,93</b>	<b>1,43</b>	<b>5,35</b>	<b>1,23</b>	<b>2,19</b>	<b>3,42</b>	<b>3,50</b>
<b>rok temu</b>	<b>1,05</b>	<b>0,86</b>	<b>1,25</b>	<b>3,43</b>	<b>2,00</b>	<b>5,01</b>	<b>0,35</b>	<b>2,55</b>	<b>5,42</b>	<b>5,00</b>

a/ cena za sztukę, b/ cena za pęczek, ex/ ceny produktów na eksport, nie liczone do średniej

serwis cenowy nie jest pośrednikiem ani stroną w transakcjach, które mogą być zawierane w następstwie skorzystania z bazy danych oraz nie ponosi odpowiedzialności za jakość oferowanych towarów, a także za skutki wykorzystania podanych informacji

## Rynek owoców i warzyw świeżych

Ceny skupu netto w zakładach przetwórczych i chłodniach zbierane 24-25 VI 2013 r. (zł/kg)

Województwa	Truskawki odszypułkowane	Truskawki nieodszypułk.	Agrest	Poziomki	Groszek zielony	Rabarbar
dolnośląskie			4,00zł			
kujawsko-pomor.	3,30zł-3,40zł					
lubelskie	3,10zł-3,20zł	2,00zł		8,00zł-12,00zł		
lubuskie						
łódzkie	3,00zł	1,50zł				
małopolskie						
mazowieckie	3,00zł-3,40zł	1,60zł				
podkarpackie	3,40zł	2,00zł	2,80zł-3,60zł			
podlaskie						
pomorskie	3,00zł-3,47zł				0,90zł-1,25zł	0,64zł
śląskie						
świętokrzyskie	3,05zł-3,10zł					
warmińsko-mazur.	3,00zł					
wielkopolskie						
zachodnio-pomor.	3,20zł-3,50zł		3,70zł			
<b>średnio</b>	<b>3,00-3,25zł</b>	<b>1,78zł</b>	<b>3,48zł</b>	<b>10,67zł</b>	<b>1,08zł</b>	<b>0,64zł</b>
<b>tydzień temu</b>	<b>2,67-3,03zł</b>	<b>1,83zł</b>	<b>3,38zł</b>	<b>12,00zł</b>	<b>-</b>	<b>0,65zł</b>
<b>rok temu</b>	<b>4,50-5,26zł</b>	<b>3,58zł</b>	<b>3,00-3,83zł</b>	<b>12,00zł</b>	<b>-</b>	<b>-</b>

zł/ cena loco zakład, k/kontraktacja

serwis cenowy nie jest pośrednikiem ani stroną w transakcjach, które mogą być zawierane w następstwie skorzystania z bazy danych oraz nie ponosi odpowiedzialności za jakość oferowanych towarów, a także za skutki wykorzystania podanych informacji

**II. Średnie tygodniowe ceny producenta wybranych owoców i warzyw świeżych w zł/kg**

obok ceny (w zł/kg) umieszczono informację o zmianie ceny (w %) względem poprzedniego tygodnia ("↑" wzrost, "↓" spadek, "bz" bez zmian, "bn" brak notowań w poprzednim tygodniu)

17-23 czerwca 2013/ 25 t

Województwo/Towar	Mazowieckie		Świętokrzyskie		Wielkopolskie	
	cena w zł/kg (szt*)	zmiana ceny w %	cena w zł/kg (szt*)	zmiana ceny w %	cena w zł/kg (szt*)	zmiana ceny w %
<b>Jablka</b> (op.5-20 kg) Golden delicious (70/80mm)	1,85	↓ 2,63				
<b>Jablka</b> (op.5-20 kg) Jonagold+Jonagored (70/80mm)	2,00	bz	2,10	↓ 0,94		
<b>Jablka</b> (op.5-20 kg) Idared (70/80mm)	1,55	↑ 3,33	2,00	bz		
<b>Jablka</b> (op.5-20 kg) Shampion (70/80mm)	2,15	↑ 2,38				
<b>Cebula żółta</b> 40-80 mm; op.5-25 kg			1,00	bz		
<b>Cebula biała 40-80 mm op.5-25 kg</b>					1,19	↑ 13,33
<b>Marchew</b> wszystkie odmiany pakowane luzem			1,50	↑ 0,67	1,72	bz
<b>Pietruszka korzeń op. 10 kg</b>			2,52	↓ 0,79	3,50	↑ 13,27
<b>Seler pakowany luzem</b>			1,50	bz	2,09	↓ 3,24
<b>Burak éwikłowy młody op. 10-15 kg</b>			0,70	bz		
<b>Pomidory</b> , typ okrągły; 56/67mm; 67/82 mm op. 5-6 kg			2,48	↓ 17,88	2,23	↓ 31,8
<b>Ogórki</b> typ gładkie 350/500g					1,31	↓ 47,6
<b>Ogórek gruntowy</b> wszystkie odmiany op.10-15 kg			1,14	↓ 39,36		
<b>Kapusta wczesna</b> za sztukę			2,48	↓ 7,81		
<b>Kapusta pekińska</b>			0,97	↑ 7,78		
<b>Kalafiory</b> po 6 szt. 12-20 cm(cena za szt.)			2,04	↓ 15,7	2,38	↑ 4,85
<b>Brokul</b> po 6 szt. 12-20 cm (cena za szt.)			1,64	↓ 8,89		
<b>Salata masłowa</b> (cena za szt.)			0,83	↓ 1,19		
<b>Rzodkiewka</b> (cena za pęczek)			0,80	bz		
<b>Szparagi</b> biało/fioletowe; 16mm i +					4,39	↓ 32,46
<b>Ziemniaki</b> (op. 30 kg)			1,19	↓ 25,63		
<b>Pieczarki</b> 30-65 mm			5,00	bz	4,58	↓ 2,55

Rynek owoców i warzyw świeżych

III. Ceny hurtowe w dniach 25 - 27.06.2013r.

Miejscowość			Bronisze		Lublin		Poznań		Rzeszów		Sandomierz	
Data notowania			2013-06-27		2013-06-25		2013-06-27		2013-06-27		2013-06-27	
Owoce	Odm.	Jedn.	Min	Max	Min	Max	Min	Max	Min	Max	Min	Max
<b>KRAJOWE</b>												
Czereśnie		kg	3,50	8,00	4,00	7,00						
Gruszki		kg					6,50	7,78				
Jablka:	Alwa	kg	2,50	3,00								
	Cortland	kg	2,00	3,00								
	Eliza	kg							2,00	2,00	1,60	1,85
	Elstar	kg	2,00	3,00								
	Gala	kg	2,00	3,00								
	Gloster	kg	2,00	3,00					2,53	2,53	1,80	2,00
	Golden	kg	2,30	3,00					2,53	2,53		
	Idared	kg									1,80	2,00
	Jonagold	kg	2,00	3,00							1,80	2,00
	Jonagored	kg	2,00	3,00			2,33	3,00			1,80	2,00
	Jonica	kg	2,00	3,00								
	Ligol	kg	2,50	3,00			2,33	3,00			1,80	2,00
	Lobo	kg	2,00	3,00			2,00	2,67				
	Rubin	kg									1,80	2,00
	Szampion	kg	2,00	3,00	2,67	3,00	2,33	3,00	2,00	2,00	1,80	2,00
Truskawki		kg	3,00	4,00	8,00	12,00	4,00	6,00	4,50	6,00		
<b>IMPORTOWANE</b>												
Ananasy		szk	4,00	5,00	4,00	8,00	6,00	9,00	4,20	4,50	4,80	5,00
Arbuzy		kg	2,00	2,50	2,00	2,00	2,80	3,00	2,00	3,00	2,00	2,50
Banany		kg	3,75	4,48	3,33	4,16	4,00	4,56	3,60	4,00	4,00	4,50
Brzoskwinie		kg	7,00	8,00	5,80	7,00			6,20	7,00	7,00	8,00
Cytryny		kg	5,00	6,50	5,50	6,00	5,70	6,50	6,50	7,00	6,50	7,50
Grejpfruty		kg	4,00	7,00	5,00	6,00	3,93	6,07	6,50	6,50	6,80	7,00
Gruszki		kg	6,00	8,33					7,50	8,00	6,40	6,50
Jablka		kg	5,00	7,22			4,17	7,22				
Mandarynki		kg	4,30	8,00	7,80	8,00	7,00	8,50	3,80	4,00	7,00	8,50
Morele		kg	7,50	10,00	7,50	8,00					3,00	6,00
Nektarynki		kg	8,00	9,00	7,00	8,00			8,00	8,00	6,00	8,00
Pomarańcze		kg	3,00	5,00	3,00	4,40	4,50	5,00	4,00	5,00	3,50	4,50
Truskawki		kg							10,00	11,00		
Winogrona		kg	10,00	12,00	6,70	10,00			12,00	12,00	8,80	8,90

## Rynek owoców i warzyw świeżych

Miejscowość		Bronisze		Lublin		Poznań		Rzeszów		Sandomierz	
Data notowania		2013-06-27		2013-06-25		2013-06-27		2013-06-27		2013-06-27	
Warzywa	Jedn.	Min	Max	Min	Max	Min	Max	Min	Max	Min	Max
<b>KRAJOWE</b>											
Buraki ćwikłowe	kg	1,20	4,00	1,00	1,50	1,20	3,00	1,00	1,20	0,70	0,90
Cebula biała	kg	1,15	1,50	1,40	1,76	0,80	1,30	1,30	1,60	1,00	1,30
Cebula biała młoda	kg	3,00	3,50	3,40	3,60						
Czosnek	kg			10,00	10,00					8,00	12,00
Kalafior	szt.	3,00	3,00	3,00	4,00	2,00	3,50	2,50	2,50	1,80	2,00
Kapusta biała	kg	0,75	0,85	0,60	1,00			1,00	1,20		
Kapusta biała młoda	szt.	2,00	3,00	2,00	3,00			2,50	2,50	1,80	2,00
Kapusta młoda	szt.					2,50	3,00				
Marchew	kg	1,80	2,40			2,00	2,20	2,00	2,50	1,30	1,80
Marchew młoda	kg			3,00	3,50						
Marchew młoda	peczek	2,50	3,00			2,00	2,30				
Ogórki długie	kg							1,00	2,00	2,70	3,50
Ogórki gruntowe	kg	2,00	3,00	1,00	2,00						
Ogórki krótkie	kg	1,30	2,00			1,40	1,50			1,30	1,50
Pietruszka	kg	4,30	5,50	3,40	6,00	3,60	4,60	5,00	5,50	2,50	3,00
Pomidory	kg	3,00	4,00	3,00	3,30	3,00	3,33	3,50	4,00	3,00	3,50
Pory	kg			6,50	8,00	4,00	4,60	12,00	12,00		
Pory	szt.	1,30	1,80								
Rzodkiewka	peczek	0,70	1,00	1,00	1,20	1,00	1,20	1,60	1,80	0,60	1,20
Salata	szt.	1,25	2,20	1,56	1,88	1,50	1,83	2,80	2,80	1,00	1,20
Selery	kg	2,90	3,20	2,40	3,00	2,40	3,00	2,80	3,00	1,60	2,50
Ziemniaki	kg	0,90	1,20	0,66	0,66			0,80	0,93	0,70	0,90
Ziemniaki młode	kg	2,50	3,00	1,00	1,30	1,60	2,00	1,20	1,80	1,20	1,50
Ziemniaki	kg					0,67	0,80				
Buraki ćwikłowe młode	peczek	2,00	2,75								
Boczniki	kg	10,00	13,00								
Pieczarki	kg	4,50	5,50	5,00	5,50	4,50	5,00	5,00	5,50	5,50	6,00
<b>IMPORTOWANE</b>											
Czosnek	kg	9,00	13,00			10,00	15,00	12,00	14,00		
Kalafior	szt.							3,00	3,00		
Kapusta biała młoda	szt.							3,00	3,50		
Marchew	kg	2,30	3,00					2,40	2,50		
Marchew młoda	kg					2,90	3,50				
Papryka czerwona	kg	12,00	13,00	12,00	12,00	10,00	11,00	10,60	11,00	7,50	8,00
Papryka zielona	kg	9,00	10,00			10,00	11,00	13,00	14,00		
Papryka żółta	kg	12,00	13,00			10,00	11,00	10,00	12,00		
Pomidory	kg							3,00	3,30		
Pory	kg	7,00	9,00			5,00	6,50	5,00	5,00	2,50	3,50
Salata	szt.							1,50	2,00		

Zmiany cen hurtowych dla wybranego asortymentu owoców i warzyw

Produkt	Jedn.	Cena zł/jedn				Zmiany ceny (%)							
		2013-06-27		20-06-2013		w stosunku do poprzedniego notowania*)		2 tyg.		3 tyg.		4 tyg.	
		Min	Max	Min	Max	Min	Max	Min	Max	Min	Max	Min	Max
1	2	3	4	5	6	7	8	9	10	11	12	13	14
<b>Warzywa krajowe</b>													
Buraki ćwikłowe	kg	0,70	4,00	0,70	4,50	0,0	221,4	16,7	221,4	16,7	221,4	16,7	221,4
Buraki młode	peczek	2,00	2,75	2,80	3,50	40,0	-12,5	40,0	-12,5	40,0	16,7	40,0	16,7
Boczniki	kg	10,00	13,00	10,00	13,00	0,0	0,0	0,0	0,0	0,0	0,0	0,0	0,0
Cebula biała	kg	0,80	1,76	0,80	1,80	0,0	0,0	0,0	12,5	0,0	20,0	0,0	0,0
Cebula młoda	kg	0,00	0,00	3,00	3,60	0,0	0,0	9,1	-10,0	9,1	0,0	9,1	-10,0
Czosnek	kg	8,00	12,00	7,00	12,00	-12,5	0,0	-12,5	0,0	-12,5	0,0	-12,5	0,0
Kapusta biała	kg	0,60	1,20	0,30	1,00	0,0	38,9	-6,3	0,0	-6,3	25,0	-6,3	25,0
Kalafior	szt	1,80	4,00	2,00	5,00	0,0	-9,1	0,0	-16,7	-33,3	0,0	-20,0	11,1
Marchew	kg	1,30	2,50	1,00	2,50	0,0	0,0	0,0	4,2	0,0	13,6	11,1	13,6
Marchew młoda	kg	3,00	3,50	0,00	0,00					-100,0	-100,0		
Marchew młoda	peczek	2,00	3,00	2,00	3,00	0,0	20,0	25,0	7,1	-20,0	0,0	-20,0	-11,8
Ogórki długie	kg	1,00	3,50	2,00	3,50	0,0	0,0	-13,0	16,7	-28,6	16,7	-25,9	-32,7
Ogórki gruntowe	kg	1,00	3,00	1,50	2,20	-6,3	-45,0	-25,0	-45,0	-62,5	-60,0	-57,1	-60,0
Ogórki krótkie	kg	1,30	2,00	1,20	2,00	-14,3	-33,3	-20,0	-39,4	-53,8	-53,5	-60,0	-55,6
Pieczarki	kg	4,50	6,00	4,50	6,00	0,0	0,0	0,0	-11,1	0,0	-11,1	28,6	-11,1
Pietruszka	kg	2,50	6,00	2,50	5,50	0,0	0,0	4,2	0,0	4,2	0,0	25,0	0,0
Pomidory	kg	3,00	4,00	2,17	4,00	-27,8	-11,1	-5,8	-20,0	8,3	-20,0	-13,3	-11,1
Pory	kg	4,00	12,00	4,00	5,50	0,0	-5,0	-16,7	5,6	-37,5	5,6	-37,5	-24,0
Rzodkiewka	peczek	0,60	1,80	0,50	1,90	0,0	-6,7	42,9	0,0	42,9	0,0	25,0	0,0
Salata	szt.	1,00	2,80	1,00	2,80	0,0	-16,7	0,0	-14,3	0,0	-14,3	0,0	0,0
Selery	kg	1,60	3,20	1,60	3,00	0,0	-16,7	-16,7	-33,3	-61,5	-58,3	-79,2	-73,7
Ziemniaki	kg	0,66	1,20	0,80	1,20	0,0	0,0	25,0	-14,3	25,0	-14,3	0,0	-14,3
Ziemniaki młode	kg	1,00	3,00	1,00	2,00	0,0	50,0	-50,0	-16,7	-79,2	-62,5	-87,5	-70,0
<b>Owoce krajowe</b>													
Czeresnie	kg	3,50	8,00	3,00	10,00	-22,1	-9,1	-25,0	0,0				
Gruszki	kg	6,50	7,78	6,50	7,78	0,0	0,0	85,7	0,0	85,7	0,0	116,7	0,0
<i>Cortland</i>	kg	2,00	3,00	2,00	3,00	0,0	0,0	0,0	0,0	66,7	0,0	66,7	0,0
<i>Eliza</i>	kg	1,60	2,00	1,60	2,00	0,0	-19,0	0,0	-14,2	14,3	-33,3	33,3	-30,3
<i>Elstar</i>	kg	2,00	3,00	2,00	3,00	0,0	0,0	0,0	0,0	0,0	0,0	50,0	0,0
<i>Gala</i>	kg	2,00	3,00	2,00	3,00	0,0	0,0	0,0	0,0	0,0	0,0	50,0	0,0
<i>Gloster</i>	kg	1,80	3,00	1,80	3,00	28,6	0,0	22,7	0,0	28,6	0,0	50,0	0,0
<i>Golden</i>	kg	2,30	3,00	2,30	3,00	0,0	0,0	0,0	0,0	0,0	0,0	53,3	0,0
<i>Idared</i>	kg	1,80	2,00	1,80	2,00	44,0	33,3	12,5	-14,3	28,6	-14,3	50,0	0,0
<i>Jonagold</i>	kg	1,80	3,00	1,80	3,00	12,5	0,0	12,5	0,0	28,6	0,0	50,0	0,0
<i>Jonagored</i>	kg	1,80	3,00	1,80	3,00	12,5	0,0	12,5	0,0	35,0	0,0	50,0	0,0
<i>Jonica</i>	kg	2,00	3,00	2,00	3,00	0,0	0,0	0,0	0,0	0,0	0,0	0,0	0,0
<i>Ligol</i>	kg	1,80	3,00	1,80	3,00	12,5	0,0	12,5	0,0	28,6	0,0	50,0	0,0
<i>Lobo</i>	kg	2,00	3,00	2,00	3,00	0,0	0,0	20,0	0,0	50,0	0,0	50,0	0,0
<i>Rubin</i>	kg	1,80	2,00	1,80	2,00	12,5	0,0	12,5	0,0	28,6	0,0	50,0	0,0
<i>Szampion</i>	kg	1,80	3,00	1,80	3,00	12,5	0,0	0,0	0,0	0,0	0,0	0,0	0,0
Truskawki	kg	3,00	12,00	2,50	5,00	14,3	0,0	33,3	-7,7	73,9	-7,7	71,4	-7,7
<b>Warzywa importowane</b>													
Czosnek	kg	9,00	15,00	9,00	15,00	0,0	0,0	0,0	0,0	0,0	0,0	0,0	0,0
Kalafior	szt	3,00	3,00	3,50	4,00	0,0	0,0	0,0	-38,5	16,7	-38,5	16,7	-42,9
Kapusta młoda	szt.	0,00	0,00	3,50	4,00	0,0	0,0	0,0	0,0	0,0	-20,0	0,0	-27,3
Marchew	kg	2,30	3,00	1,40	2,50	0,0	47,1	0,0	47,1	0,0	47,1	0,0	47,1
Marchew młoda	kg	2,90	3,50	2,80	3,50	0,0	0,0	12,0	6,1	16,7	29,6	12,0	29,6
Papryka czerwona	kg	7,50	13,00	7,00	11,00	0,0	-8,3	-22,2	-21,4	-34,0	-24,1	-30,0	-21,4
Papryka zielona	kg	9,00	14,00	8,00	11,00	14,3	0,0	6,7	-8,3	-20,0	-15,4	-20,0	-21,4
Papryka żółta	kg	10,00	13,00	10,60	14,00	-3,6	0,0	17,8	-12,5	6,0	-6,7	41,3	-6,7
Pory	kg	2,50	9,00	4,00	9,00	11,1	0,0	0,0	0,0	0,0	0,0	33,3	28,6
Rzodkiewka	peczek	1,50	1,50	1,50	1,50	0,0	0,0	0,0	0,0	0,0	0,0	0,0	0,0
Salata	szt.	1,50	2,00	1,50	2,00	0,0	0,0	0,0	0,0	0,0	0,0	0,0	-67,7
Ziemniaki młode	kg	1,50	2,00	1,75	3,87	75,0	-3,3	-37,5	1,8	-32,7	10,5	-32,7	16,0
<b>Owoce importowane</b>													
Ananasy	szt.	4,00	9,00	3,50	9,00	-12,5	0,0	-12,5	0,0	-12,5	0,0	-12,5	0,0
Arbuzy	kg	2,00	3,00	2,00	3,00	0,0	0,0	-28,6	-45,5	-28,6	-45,5	-35,5	-45,5
Banany	kg	3,33	4,56	3,44	4,56	0,0	0,0	0,0	-5,7	0,0	-5,7	-8,1	-5,7
Brzoskwinie	kg	5,80	8,00	5,50	9,00	-8,3	0,0	-8,3	0,0	-8,3	0,0	-8,3	0,0
Cvtrny	kg	5,00	7,50	5,00	7,50	11,1	0,0	11,1	0,0	11,1	0,0	31,6	0,0
Grejpfruty	kg	3,93	7,00	3,93	7,00	0,0	0,0	0,0	0,0	0,0	0,0	0,0	0,0
Gruszki	kg	6,00	8,33	6,00	8,33	0,0	0,0	15,4	0,0	15,4	0,0	3,4	0,0
Jablka	kg	4,17	7,22	4,17	7,22	0,0	0,0	0,0	0,0	-16,7	0,0	-16,7	0,0
Mandarynki	kg	3,80	8,50	3,80	8,50	0,0	-5,6	0,0	-5,6	0,0	-5,6	-5,0	16,4
Morele	kg	3,00	10,00	7,50	10,00	7,1	0,0	0,0	0,0	0,0	-16,7	0,0	-50,0
Nektarynki	kg	6,00	9,00	5,50	9,00	-8,3	0,0	-8,3	0,0	-6,8	0,0	-8,3	-35,7
Truskawki	kg	10,00	11,00	8,00	12,00	0,0	0,0	14,3	-20,0	14,3	-20,0	14,3	-20,0
Pomarańcze	kg	3,00	5,00	3,00	5,00	0,0	0,0	0,0	0,0	0,0	0,0	36,4	-44,4
Winogrona	kg	6,70	12,00	8,80	16,00	17,3	-11,1	0,6	-11,1	10,0	-33,3	0,0	30,9

\* data wydania biuletynu

Źródło: Obliczenia własne na podstawie danych pochodzących z giełd i rynków hurtowych.

\*\* Zmiana ceny minimalnej w stosunku do poprzedniego notowania w % = [(kolumna 3-kolumna 5)/kolumna 5 ]x100  
Zmiana ceny maksymalnej w stosunku do poprzedniego notowania w % = [(kolumna 4-kolumna 6)/kolumna 6 ]x100

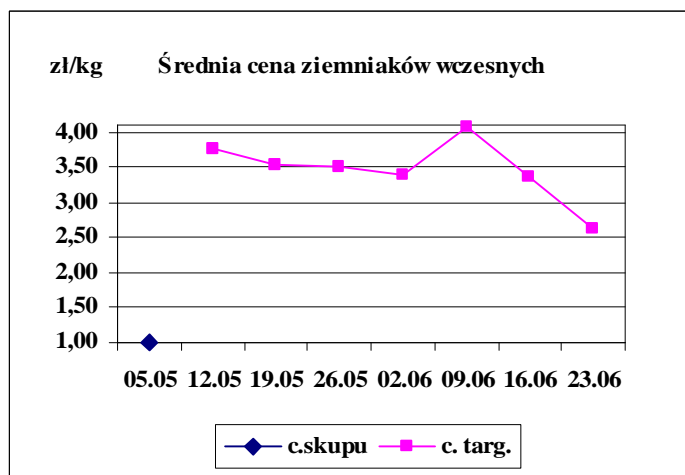
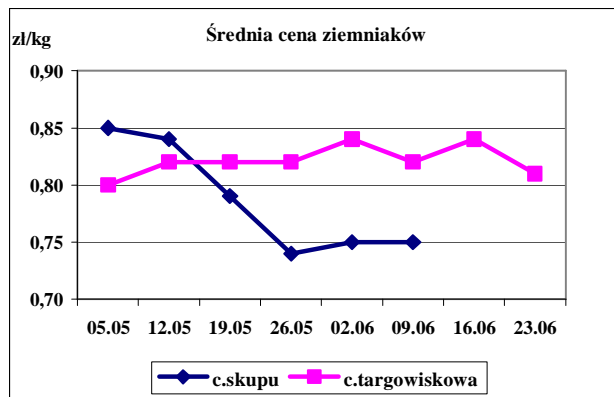
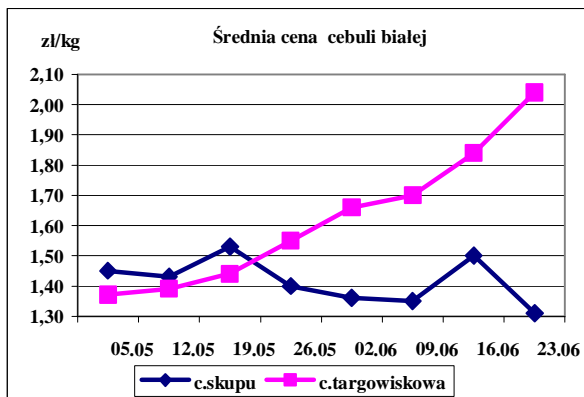
Ceny targowiskowe ziemniaków i cebuli białej w okresie:17.06.13 -21.06.13					
Kategoria towaru	Kategoria ceny	Tydzień		Zmiana tygodniowa w [%]	Zmiana roczna w [%]
		analizowany 25/13	analizowany 24/13		
<b>ziemniaki jadalne wczesne</b>					
	min. w zł/kg	1,17	2,17	-10,0	0,0
	max. w zł/kg	4,50	5,00	-5,6	6,3
	średnia w zł/kg	2,61	3,35	-5,6	9,6
<b>ziemniaki jadalne</b>					
	min. w zł/dt	40,00	40,00	0,0	100,0
	max. w zł/dt	150,00	150,00	0,0	87,5
	średnia w zł/dt	80,57	83,63	-3,7	81,8
<b>cebula biała</b>					
	min. w zł/kg	0,90	0,75	20,0	157,1
	max. w zł/kg	6,00	6,00	0,0	50,0
	średnia w zł/kg	2,04	1,84	10,9	14,0

Srednie ceny targowiskowe ziemniaków i cebuli białej wg województw w 2013 r.

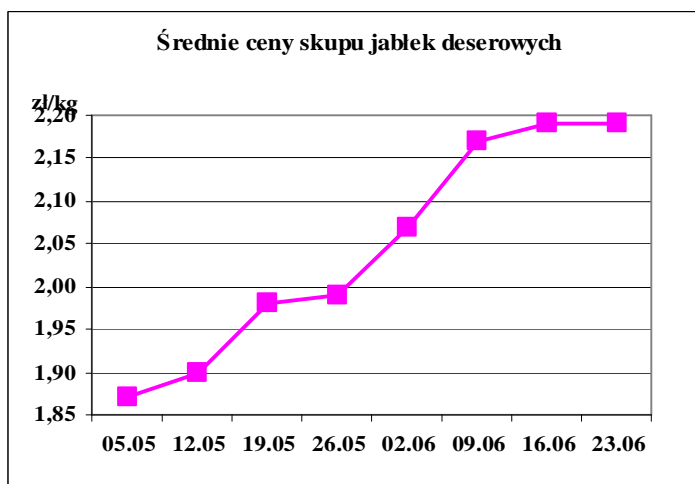
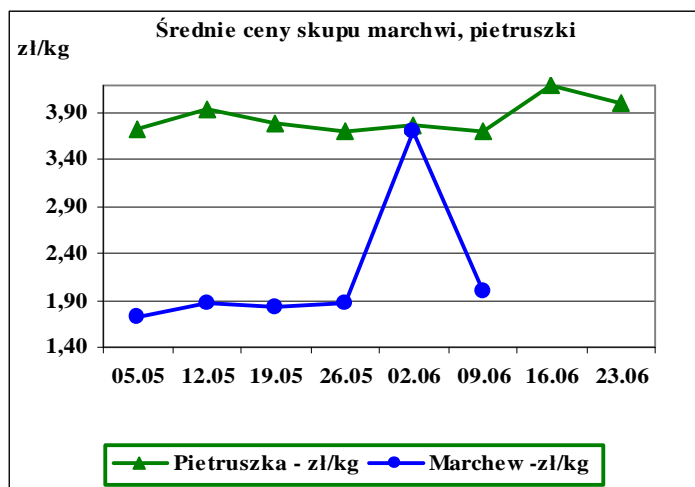
(daty podane w tabeli oznaczają ostatni dzień analizowanego tygodnia)

Województwo	Ziemniaki jadalne wczesne			Ziemniaki jadalne			Cebula biała		
	Cena w zł/dt		Tygodniowa zmiana w [%]	Cena w zł/kg		Tygodniowa zmiana w [%]	Cena w zł/dt		Tygodniowa zmiana w [%]
	2013-06-23	2013-06-16		2013-06-23	2013-06-16		2013-06-23	2013-06-16	
DOLNOŚLĄSKIE	2,17			123,33			2,57	2,65	-3,0
KUJAWSKO-POMORSKIE	1,79			108,00			1,92	1,83	
LUBELSKIE	2,25			60,63	63,33	-4,3	1,95	1,95	0,0
LUBUSKIE	2,50			120,00			1,50	2,00	-25,0
LÓDZKIE	2,84			76,00	85,63	-11,2	2,63	1,71	53,8
MAŁOPOLSKIE	1,93			67,75	75,60	-10,4	2,26	1,86	21,5
MAZOWIECKIE	3,15			69,43	67,33	3,1	2,21	1,88	17,6
OPOLSKIE	2,58			144,00	148,00	-2,7	2,25	2,25	0,0
PODKARPACKIE	2,35			72,00	71,00	1,4	1,79	1,72	4,1
PODLASKIE	2,92			61,25	63,75	-3,9	1,78	1,47	21,1
POMORSKIE	2,50			108,75	117,00	-7,1	1,92	1,92	0,0
ŚLĄSKIE	3,39			99,30	97,00	2,4	1,53	1,55	-1,3
ŚWIĘTOKRZYSKIE	1,67			71,33	53,00	34,6	1,74	0,96	81,3
WARMIŃSKO-MAZURSKIE				88,33	90,00	-1,9	1,15	1,17	-1,7
WIELKOPOLSKIE	3,04			83,33	92,86	-10,3	1,63	1,83	-10,9
ZACHODNIOPOMORSKIE	2,25			125,00	96,67	29,3	2,70	2,95	-8,5

Średnie ceny skupu \* i targowiskowe w roku 2013







**1/ Informacje dot. cen skupu dostarczane są przez IER i GŻ**

**2/ Informacje dot. cen producenta dostarczane są przez KRIR**

**3/ Informacje dot. cen hurtowych dostarczone są przez przedstawicieli niżej wymienionych rynków hurtowych i ośrodków doradztwa rolniczego.**

Warszawski Rolno-Spożywczy Rynek Hurtowy S.A. – **Bronisze** – [www.bronisze.com.pl](http://www.bronisze.com.pl); Lubelski Rynek Hurtowy S.A. – **Lublin** – [www.elizowka.pl](http://www.elizowka.pl), Wielkopolska Gildia Rolno-Ogrodnicza S.A. – **Poznań** – [www.wgro.com.pl](http://www.wgro.com.pl); Podkarpackie Centrum Hurtowe Agrohurt S.A. – **Rzeszów** – [www.mgrt.rzeszow.pl](http://www.mgrt.rzeszow.pl); Sandomierski Ogrodniczy Rynek Hurtowy S.A. – **Sandomierz** – [www.gieldasan.pl](http://www.gieldasan.pl); Dolnośląski Ośrodek Doradztwa Rolniczego we Wrocławiu – **Wrocław**, Rolno-Spożywczy Rynek Hurtowy „Giełda Elbląska” S.A. – **Elbląg** – [www.gielga.elblag.pl](http://www.gielga.elblag.pl), Rolno-Spożywczy Rynek Hurtowy „giełda Kaliska” S.A. - **Kalisz** – [www.gieldakaliska.pl](http://www.gieldakaliska.pl)

**4/ Informacje dot. cen targowiskowych ziemniaków i cebuli dostarczone są przez pracowników ośrodków doradztwa rolniczego.**

**Wydawca:** Ministerstwo Rolnictwa i Rozwoju Wsi; 00-930 Warszawa ul. Wspólna 30  
tel. (022) 623 27 67; fax (022) 623 27 06, 623 27 07

**Adres internetowy:** [strona ZSRIR](http://strona.ZSRIR); **E-mail:** [Biuletyn@minrol.gov.pl](mailto:Biuletyn@minrol.gov.pl)

**Autorzy:** Tomasz Chruśliński tel. (022) 623-27-67; E-mail: [Tomasz.Chruslinski@minrol.gov.pl](mailto:Tomasz.Chruslinski@minrol.gov.pl),  
Anna Pankiewicz tel. (022) 623-16-33; E-mail: [Anna.Pankiewicz@minrol.gov.pl](mailto:Anna.Pankiewicz@minrol.gov.pl)

**Warunki dostępu do publikacji:**

Tygodnik jest udostępniany zainteresowanym osobom bezpłatnie.

**Rynek owoców i warzyw świeżych** - ukazuje się w każdy czwartek o godzinie 13<sup>00</sup>.

**Osoby zainteresowane regularnym otrzymywaniem publikacji muszą zgłosić zamówienie na adres Departamentu Rynków Rolnych**

**Informacje o poziomie cen hurtowych niżej wymienionych produktów można uzyskać na stronie internetowej rynków hurtowych**

brokuły, brukselka, cebula czerwona, cukinia, cykoria, fasola “Jaś”, fasola biała, fasola szparagowa, kapusta czerwona, kapusta kiszona, kapusta pekińska, kapusta włoska, koperek, nać pietruszki, ogórki kiszane, rzodkiew biała, szczypiorek, włoszczyzna, agrest, aronia, borówka amerykańska, morele, orzechy laskowe, orzechy włoskie, ananasy, klementynki, kokosy, melony, morele.

**Rynek owoców i warzyw świeżych**

<b>DICTIONARY</b>			
<b>WARZYWA</b>	<b>VEGETABLES</b>	<b>OWOCE</b>	<b>FRUITS</b>
Buraki czerwone	<i>Red beets</i>	Arbuzy	<i>Watermelons</i>
Cebula biała	<i>Onions dry</i>	Banany	<i>Bananas</i>
Czosnek	<i>Garlic</i>	Brzoskwinie	<i>Peaches</i>
Kalafiory	<i>Cauliflowers</i>	Cytryny	<i>Lemons</i>
Kapusta biała	<i>Cabbage- white</i>	Grapefruity	<i>Grapefruit</i>
Marchew	<i>Carrots</i>	Gruszki	<i>Pears</i>
Ogórki długie	<i>Cucumbers</i>	Jabłka	<i>Apples</i>
Ogórki krótkie	<i>Gherkins</i>	Kiwi	<i>Kiwifruit</i>
Ogórki gruntowe	<i>Cucumbers field</i>	Mandarynki	<i>Tangerine</i>
Papryka czerwona	<i>Peppers - red</i>	Nektaryny	<i>Nectarines</i>
Papryka żółta	<i>Peppers - yellow</i>	Pomarańcze	<i>Oranges</i>
Papryka zielona	<i>Peppers - green</i>	Porzeczki czarne	<i>Black currant</i>
Pietruszka	<i>Parsley</i>	Porzeczki czerwone	<i>Red currant</i>
Pomidory szklarn.	<i>Tomatoes greenhouse</i>	Śliwki	<i>Plums</i>
Pomodory gruntowe	<i>Tomatoes</i>	Truskawki	<i>Strawberries</i>
Pory	<i>Leeks</i>	Winogrona	<i>Grapes</i>
Rzodkiewka	<i>Radish</i>	Wiśnie	<i>Cherries</i>
Salata	<i>Lettuce</i>	<b>GRZYBY</b>	<b>MUSHROOMS</b>
Selery	<i>Celeriac</i>	Boczniaki	<i>Boczniak</i>
Ziemniaki	<i>Potatoes</i>	Pieczarki	<i>Champinions</i>