

Rynek owoców i warzyw świeżych

Nr 26/ 2010

08 lipca 2010 r.

NOTOWANIA W DNIACH 28.06.2010 -08.07.2010



Badanie prowadzone jest w wybranych spółdzielniach ogrodniczych, zakładach przetwórczych i chłodniach, u wybranych producentów, na wybranych rynkach hurtowych oraz targowiskach.

I. Ceny skupu netto warzyw, ziemniaków i owoców w spółdzielniach ogrodniczych w dniach 05.VII-06.VII.2010 r.

Województwo	Cebula	Kapusta biała wczesna a/	Kapusta czerwona a/	Kalafioły a/	Marchew z nacią b/	Pietruszka	Selery wczesne a/
łódzkie	2,00	1,80		2,70		8,00	1,70
małopolskie	2,00	2,10	2,30	2,50	1,10	6,50	4,00/kg
mazowieckie							
podkarpackie	1,80-2,00	1,80-2,60	2,00-2,30	1,65-2,50	0,85-1,00	8,00	1,60
podlaskie							
świętokrzyskie							
cena średnia	1,92	2,16	2,20	2,37	0,98	7,86	1,70
tydzień temu	1,90	1,87	2,10	2,28	1,14	7,88	1,35
rok temu	1,85	0,88	1,25	1,40	1,20	3,63	1,00

c.d.

Województwo	Pomidory spod osłon	Ogórki spod osłon	Pieczarki	Ziemniaki wczesne	Jabłaka deserowe	Truskawki deserowe	Czereśnie deserowe
łódzkie	4,60	1,70	4,50	1,10			
małopolskie	5,50	1,30	5,50	0,90	0,90	3,50	5,00
mazowieckie					0,60ex		
podkarpackie	5,00-5,44	1,10-1,50	3,50-4,70	0,75-0,80	0,50-1,30	4,00	8,00-12,00
podlaskie							
świętokrzyskie							
cena średnia	5,19	1,42	4,45	0,89	0,98	3,75	8,25
tydzień temu	4,25	1,93	4,45	1,14	1,02	4,00	9,33
rok temu	2,58	1,78	5,19	0,52	-	2,00	4,20

a/ cena za sztukę, b/ cena za pęczek, ex/ eksportowe, cena nie liczona do średniej
 serwis cenowy nie jest pośrednikiem ani stroną w transakcjach, które mogą być zawierane w następstwie skorzystania z bazy danych
 oraz nie ponosi odpowiedzialności za jakość oferowanych towarów, a także za skutki wykorzystania podanych informacji

Ceny skupu netto w zakładach przetwórczych i chłodniach 5-6 VII 2010 r. (zł/kg)

Województwa	Truskawki odszypulkow.	Porzeczki czerwone	Porzeczki czarne	Maliny	Poziomki	Groszek zielony
dolnośląskie						
kujawsko-pomor.	2,90zł-3,10zł					
lubelskie	3,90zł	1,00zł	1,80zł	3,40zł-4,00zł	14,00zł-17,00zł	
lubuskie						
łódzkie						
małopolskie			1,70zł			
mazowieckie	3,50zł	0,90-1,00zł	1,50-1,50zł			
podkarpackie	3,60	1,00-1,10	1,70	3,00		0,92zł-1,10zł
podlaskie						
pomorskie	3,20zł-3,40zł					0,98
śląskie						
świętokrzyskie	3,10zł-4,00zł					
warmińsko-mazur.	2,70zł-3,00zł					
wielkopolskie						
zachodnio-pomor.	3,00zł					
średnio	3,60-3,23zł	1,00-1,00zł	1,63-1,67zł	3,00-3,70zł	15,67zł	0,98-1,01zł
tydzień temu	2,68-2,86zł	1,00	-	3,00-3,20zł	15,67zł	1,01zł
<i>rok temu</i>	<i>1,35</i>	<i>0,95</i>	<i>2,15</i>	<i>3,00</i>	<i>13,50</i>	<i>0,86</i>

zł/ cena loco zakład, k/kontraktacja

serwis cenowy nie jest pośrednikiem ani stroną w transakcjach, które mogą być zawierane w następstwie skorzystania z bazy danych, a także nie ponosi odpowiedzialności za jakość oferowanych towarów, a także za skutki wykorzystania podanych informacji

II. Średnie tygodniowe ceny producenta wybranych owoców i warzyw świeżych w zł/kg

obok ceny (w zł/kg) umieszczono informację o zmianie ceny (w %) względem poprzedniego tygodnia ("↑" wzrost, "↓" spadek, "bz" bez zmian, "bn" brak notowań w poprzednim tygodniu)

28-czerwca -04 lipca 2010 /26 t

Województwo/Towar	Mazowieckie		Świętokrzyskie		Wielkopolskie		Podkarpackie	
	cena w zł/kg (szt*)	zmiana ceny w %	cena w zł/kg (szt*)	zmiana ceny w %	cena w zł/kg (szt*)	zmiana ceny w %	cena w zł/kg (szt*)	zmiana ceny w %
Jabłka (op.5-20 kg) Jonagold+Jonagored(70/80mm)	0,65	bz	0,70	bz				
Jabłka (op.5-20 kg) Idared (70/80mm)			0,70	bz				
Jabłka (op.5-20 kg) Boskoop (70/80mm)	1,40	bz						
Jabłka (op.5-20 kg) Gala (65/70mm)	1,15	bz						
Jabłka (op.5-20 kg) Eliza (65/70mm)			0,80	bz				
Czereśnie wszystkie odmiany (22 mm i +)	5,00	bz	7,00	□ 86,67				
Cebula żółta 40-80 mm; op.5-25 kg			1,86	↓ 2,11				
Cebula czerwona 40-80 mm; op.5-25 kg			2,20	bz				
Cebula biała 40-80 mm op.5-25 kg	1,30	bz			1,32	↓ 23,7	1,90	↓ 5,0
Marchew wszystkie odmiany pakowane luzem	1,50	bz	1,00	bz	1,51	□ 7,09	1,90	□ 58,33
Pietruszka korzeń op. 10 kg			6,00	□ 6,57	6,04	□ 15,27	11,00	□ 34,15
Seler pakowany luzem			4,50	□ 12,5	4,47	□ 39,25	8,50	□ 11,84
Burak ćwikłowy młody op. 10-15 kg			0,94	□ 14,63			1,90	□ 5,56
Pomidory typ okrągły; 56/67mm; 67/82 mm op. 5-6 kg					3,17	↓ 24,52	5,60	□ 24,44
Ogórki typ gładkie 350/500g					2,53	□ 59,12		
Ogórek gruntowy wszystkie odmiany op.10-15 kg			1,28	↓ 35,03			2,80	□ 40,0
Kapusta pekińska			2,80	□ 40,0				
Kalafiory po 6 szt. 12-20 cm (cena za szt.)			1,60	↓ 6,43	3,14	□ 25,6		
Brokuł po 6 szt. 12-20 cm (cena za szt.)			1,20	↓ 20,0				
Salata masłowa (cena za szt.)			1,50	bz			2,60	□ 8,33
Por (cena za szt.)			0,70	↓ 6,67				
Rzodkiewka (cena za pęczek)			0,70	↓ 12,5			1,50	□ 50,0
Natka pietruszki (cena za pęczek)							1,00	□ 25,0
Koperek (cena za pęczek)							1,00	bz
Szczypior (cena za pęczek)							1,00	□ 25,0
Fasola szparagowa opakowanie 5-10 kg			6,50	↓ 4,83				
Ziemniaki (op. 30 kg)			1,20	↓ 11,76				
Pieczarki 30-65 mm					4,29	↓ 1,83		

Rynek owoców i warzyw świeżych

III. Ceny hurtowe w dniach 5 - 8.07.2010r.

Miejscowość			Bronisze		Kalisz		Lublin		Poznań		Rzeszów		Sandomierz		Zielona Góra	
Data notowania			2010-07-07		2010-07-08		2010-07-06		2010-07-07		2010-07-08		2010-07-08		2010-07-07	
Warzywa		Jedn.	Min	Max	Min	Max	Min	Max	Min	Max	Min	Max	Min	Max	Min	Max
KRAJOWE																
Buraki ćwikłowe		kg			1,00	1,00	1,50	1,50			2,00	2,00	0,80	1,50	1,80	2,00
Buraki młode		peczek	1,50	2,00			1,80	2,40								
Cebula biała		kg	1,75	2,00	1,50	1,80	1,80	2,20	1,60	2,00			1,30	1,80	1,80	2,40
Cebula młoda		kg	1,60	2,20			1,80	2,50			2,00	2,00				
Kalafior		szt.	3,00	4,50	3,50	4,00	3,00	3,50	3,00	4,00	3,00	3,50	1,30	1,80	4,00	4,00
Kapusta biała		kg	1,80	2,00											4,00	4,00
Kapusta młoda		szt.	3,00	4,50	2,50	3,00	2,00	4,00	1,50	3,00	3,00	3,50	1,80	2,00		
Marchew		kg	1,00	1,50	1,40	1,40			1,00	1,50	1,40	1,80	0,80	1,30	1,80	1,80
Marchew młoda		peczek	1,20	1,50	1,00	1,50	1,20	1,50	1,20	1,50			0,80	1,00		
Ogórki długie		kg	1,00	1,50	1,00	1,50					1,50	1,50	1,00	1,20	1,80	2,40
Ogórki gruntowe		kg	1,50	2,00			1,00	1,50			1,50	1,50			2,00	2,50
Ogórki krótkie		kg	1,00	1,50	1,50	1,50			1,60	2,20			0,90	1,00		
Papryka czerwona		kg			13,00	13,00										
Papryka zielona		kg	3,00	4,00	4,50	4,50	5,00	5,00								
Papryka żółta		kg			6,50	6,50										
Pietruszka		kg	6,00	10,00	7,00	7,00	9,00	9,00	7,00	10,00	9,00	10,00	6,00	7,50	10,00	10,00
Pomidory		kg	5,00	6,00	5,00	5,50	3,66	5,66	6,00	6,33	5,50	6,50	4,50	5,50	6,33	7,00
Pory		kg	2,00	5,00			6,00	6,00	9,00	11,00						
Rzodkiewka		peczek	1,00	1,50	0,70	1,00			0,70	0,80			0,70	1,00	1,00	1,00
Salata		szt.	1,00	2,20	1,00	1,00	1,40	1,75	1,00	1,50	1,50	2,00	1,50	1,90	1,50	1,50
Selery		kg	8,00	10,00	7,00	8,00	8,00	9,00	6,00	9,00	9,00	10,00	4,50	6,00	1,30	1,50
Ziemniaki		kg	1,00	1,20							1,00	1,20			1,06	1,06
Ziemniaki młode		kg	0,90	1,00			1,00	1,30	0,67	0,93	1,20	1,20	0,90	1,10		
Boczniaki		kg	10,00	13,00			7,00	7,00	12,00	14,00			8,00	8,50		
Pieczarki		kg	5,00	5,50	4,00	4,50	4,00	4,00	4,25	5,00	5,00	5,50	4,50	5,00	4,80	4,80
IMPORTOWANE																
Cebula biała		kg							2,10	2,40						
Czosnek		kg			12,00	13,00			12,00	13,00	12,00	12,00			12,00	12,00
Marchew		kg							1,60	1,80						
Papryka czerwona		kg	12,00	16,00	12,00	14,00	7,00	12,00	11,00	13,00	8,00	10,00	7,00	9,00	15,00	15,00
Papryka zielona		kg			6,00	6,00			9,60	10,40					6,00	6,00
Papryka żółta		kg	12,00	16,00	12,00	13,00			12,00	13,00						
Pomidory		kg			4,17	5,33			4,33	5,83						
Pory		kg							5,00	5,40						
Rzodkiewka		peczek					1,00	1,20								
Salata		szt.			1,70	1,70			1,80	2,50						
Ziemniaki		kg	0,80	1,20	2,40	2,40			0,80	1,00						
Ziemniaki młode		kg	1,95	2,20					1,47	2,00						

Rynek owoców i warzyw świeżych

Miejscowość			Bronisze		Kalisz		Lublin		Poznań		Rzeszów		Sandomierz		Zielona Góra	
Data notowania			2010-07-07		2010-07-08		2010-07-06		2010-07-07		2010-07-08		2010-07-08		2010-07-07	
Owoce	Odm.	Jedn.	Min	Max	Min	Max	Min	Max	Min	Max	Min	Max	Min	Max		
KRAJOWE																
Agrest		kg							3,00	4,00						
Czeresnie		kg	3,00	12,00			4,00	11,00	5,00	9,00	8,00	13,00	3,00	6,00		
Gruszki		kg	3,50	4,00					2,00	3,00						
Jablka	Alwa	kg	1,15	1,66												
	Cortland	kg	1,15	1,66	0,80	1,00										
	Eliza	kg											0,70	1,20		
	Elstar	kg	1,15	1,66	0,80	1,00										
	Gala	kg	1,15	1,66	0,80	1,33										
	Gloster	kg	1,15	1,66			1,33	1,67								
	Golden	kg	1,15	1,66	1,00	1,53			1,67	1,87			0,80	1,30		
	Idared	kg											0,50	0,85		
	Jonagold	kg	1,15	1,66	0,80	1,33										
	Jonagored	kg	1,15	1,66	0,67	1,33			1,33	1,60			0,50	0,90		
	Jonica	kg	1,15	1,66												
	Ligol	kg	1,25	1,66			1,33	1,67	1,47	1,73			0,70	1,20		
	Lobo	kg	1,15	1,66	0,80	1,33	2,00	2,00								
	Szampion	kg	1,33	1,66			1,60	1,73	1,47	1,73			0,50	0,80		
Maliny		kg	7,00	9,00			5,00	8,00	10,00	14,00						
Porzeczki czerwone		kg	4,00	5,00												
Śliwki		kg	6,00	7,00												
Truskawki		kg	3,00	7,00	4,00	5,00			3,50	6,00	6,00	8,00				
Wiśnie		kg	4,00	6,00												
IMPORTOWANE																
Ananasy		szt.	4,00	4,00	3,50	5,00	2,00	4,00	3,50	8,50	4,00	4,00				
Arbuzy		kg	1,50	2,00	2,00	2,00	1,70	2,20	1,50	2,00	1,80	2,00	1,50	1,80	2,00	2,50
Banany		kg	4,20	4,70	1,00	3,89	3,30	4,20	4,17	4,56	4,50	4,70	4,00	4,50	4,50	4,50
Brzoskwinie		kg	4,50	5,50	5,00	5,00	4,80	6,00	6,00	7,00	5,00	5,50			5,50	5,50
Cytryny		kg	5,20	6,20	4,00	5,80	5,00	6,00	5,00	6,00	5,80	6,00	5,00	6,00	6,00	6,80
Grejfruty		kg	5,00	6,40	5,00	5,00			3,43	6,79	5,00	5,00	5,00	6,00	5,00	6,50
Gruszki		kg	3,75	5,50					4,72	5,72						
Jablka		kg	4,30	5,90					4,00	4,89						
Mandarynki		kg	6,00	7,00	4,50	6,50	5,80	6,20	4,00	7,50	6,00	6,50	6,00	6,50	5,00	5,00
Morele		kg	8,00	9,00	7,00	7,00	4,00	8,00	7,00	10,00						
Nektarynki		kg	5,00	7,50	4,00	5,00	5,00	6,00	5,00	6,00						
Pomarańcze		kg	3,40	4,75	3,00	5,00	3,00	4,80	3,00	5,50	3,00	4,00	2,50	4,50	4,50	4,50
Winogrona		kg	8,00	11,00	0,93	1,43	8,60	10,00	14,44	17,78	9,38	9,38	7,50	9,00	8,00	10,00

Zmiany cen hurtowych dla wybranego asortymentu owoców i warzyw

Produkt	Jedn.	Cena zł/jedn				Zmiany ceny (%)							
		08-07-10		01-07-10		w stosunku do poprzedniego notowania*)		2 tyg.		3 tyg.		4 tyg.	
		Min	Max	Min	Max	Min	Max	Min	Max	Min	Max	Min	Max
1	2	3	4	5	6	7	8	9	10	11	12	13	14
Warzywa krajowe													
Buraki ćwikłowe	kg	0,80	2,00	0,40	2,50	100,0	-20,0	100,0	-33,3	33,3	-33,3	100,0	0,0
Boczniki	kg	7,00	14,00	8,00	14,00	-12,5	0,0	75,0	0,0	0,0	0,0	-12,5	0,0
Cebula biała	kg	1,30	2,40	1,00	2,60	30,0	-7,7	-13,3	-20,0	-25,7	-4,0	-13,3	-14,3
Cebula młoda	kg	1,60	2,50	1,80	2,50	-11,1	0,0	-20,0	-16,7	-20,0	-44,4	-46,7	-45,7
Marchew	kg	0,80	1,80	0,75	1,80	6,7	0,0	6,7	-10,0	6,7	0,0	6,7	5,9
Marchew młoda	kg	1,20	1,50	1,20	1,75	0,0	-14,3	-20,0	-18,9	-40,0	-40,0	-40,0	-40,0
Kapusta biała	kg	1,80	4,00	1,20	2,00	50,0	100,0	80,0	100,0	80,0	33,3	80,0	42,9
Kapusta młoda	szt.	1,50	4,50	1,20	4,00	25,0	12,5	25,0	50,0	-25,0	60,7	50,0	28,6
Kalafior	szt.	1,30	4,50	1,20	4,50	8,3	0,0	30,0	28,6	-13,3	28,6	30,0	-10,0
Ogórki długie	kg	1,00	2,40	1,50	2,50	-33,3	-4,0	25,0	20,0	25,0	-4,0	66,7	-25,0
Ogórki krótkie	kg	0,90	2,20	0,90	2,40	0,0	-8,3	-25,0	-15,4	-10,0	10,0	12,5	-15,4
Pieczarki	kg	4,00	5,50	2,50	6,00	60,0	-8,3	60,0	0,0	14,3	0,0	60,0	0,0
Pietruszka	kg	6,00	10,00	6,00	10,00	0,0	0,0	71,4	3,1	50,0	11,1	71,4	16,3
Pomidory	kg	3,66	7,00	4,50	7,00	-18,7	0,0	22,0	49,9	-1,1	27,3	22,0	40,0
Pory	kg	2,00	6,00	1,80	6,00	11,1	0,0	11,1	-24,1	11,1	-7,7	11,1	-7,7
Rzodkiewka	peczęk	0,70	1,50	0,70	2,00	0,0	-25,0	0,0	0,0	16,7	0,0	0,0	0,0
Salata	szt.	1,00	2,20	1,00	2,50	0,0	-12,0	0,0	-4,3	-33,3	-4,3	0,0	-20,0
Selery	kg	1,30	10,00	4,50	10,00	-71,1	0,0	-56,7	11,1	-67,5	42,9	-55,2	66,7
Ziemniaki	kg	1,00	1,20	0,67	1,50	50,0	-20,0	66,7	-4,0	50,0	-40,0	50,0	-9,8
Ziemniaki młode	kg	0,67	1,30	0,73	1,20	-9,1	8,3	-16,7	-40,9	-49,9	-45,8	-33,3	-53,6
Owoce krajowe													
<i>Cortland</i>	kg	0,80	1,66	0,80	1,66	0,0	0,0	0,0	32,8	0,0	3,7	0,0	3,7
<i>Elstar</i>	kg	0,80	1,66	0,80	1,66	0,0	0,0	14,3	32,8	14,3	32,8	14,3	32,8
<i>Gala</i>	kg	0,80	1,66	0,80	1,66	0,0	0,0	0,0	8,3	0,0	24,8	0,0	8,3
<i>Gloster</i>	kg	1,15	1,67	1,15	1,73	0,0	-3,5	64,3	25,6	64,3	33,6	64,3	-3,5
<i>Jonagold</i>	kg	0,80	1,66	1,00	1,66	-20,0	0,0	0,0	8,3	0,0	32,8	0,0	8,3
<i>Jonagored</i>	kg	0,50	1,66	0,50	1,66	0,0	0,0	0,0	3,7	0,0	3,7	0,0	3,7
<i>Jonica</i>	kg	1,15	1,66	1,15	1,66	0,0	0,0	64,3	32,8	91,7	84,4	91,7	84,4
<i>Lobo</i>	kg	0,80	2,00	0,80	2,00	0,0	0,0	0,0	15,6	60,0	15,4	60,0	11,1
<i>Szampion</i>	kg	0,50	1,73	0,50	1,73	0,0	0,0	0,0	-3,7	0,0	0,0	0,0	-3,7
Warzywa importowane													
Czosnek	kg	12,00	13,00	10,00	13,00	20,0	0,0	20,0	0,0	20,0	8,3	25,0	0,0
Marchew	kg	1,60	1,80	1,60	1,80	0,0	0,0	6,7	-10,0	6,7	-10,0	6,7	-10,0
Papryka czerwona	kg	7,00	16,00	7,00	15,00	0,0	6,7	9,4	60,0	16,7	60,0	0,0	60,0
Papryka zielona	kg	6,00	10,40	3,50	13,00	71,4	-20,0	-14,3	4,0	-14,3	15,6	-14,3	4,0
Papryka żółta	kg	12,00	16,00	12,00	15,00	0,0	6,7	100,0	77,8	100,0	77,8	71,4	77,8
Pomidory	kg	4,17	5,83	4,33	6,67	-3,8	-12,5	13,6	6,1	8,7	12,9	38,9	34,6
Pory	kg	5,00	5,40	5,00	5,40	0,0	0,0	66,7	-22,9	66,7	-10,0	66,7	8,0
Rzodkiewka	peczęk	1,00	1,20	0,80	1,20	25,0	0,0	25,0	0,0	-16,7	0,0	25,0	20,0
Salata	szt.	1,70	2,50	1,70	2,00	0,0	25,0	41,7	-16,7	-50,0	-34,2	0,0	-34,2
Ziemniaki	kg	0,80	2,40	0,80	2,40	0,0	0,0	0,0	0,0	0,0	20,0	17,6	0,0
Ziemniaki młode	kg	1,47	2,20	1,47	2,20	0,0	0,0	0,0	0,0	-26,7	-22,8	-26,7	-22,8
Owoce importowane													
Ananasy	szt.	2,00	8,50	3,20	8,50	-37,5	0,0	-20,0	0,0	-20,0	0,0	-33,3	-5,6
Arbuzy	kg	1,50	2,50	1,50	2,80	0,0	-10,7	-6,3	-10,7	-16,7	-16,7	-31,8	-16,7
Banany	kg	1,00	4,70	3,22	4,80	-69,0	-2,1	-62,8	-2,1	-72,7	-2,1	-69,0	-39,7
Brzoskwinie	kg	4,50	7,00	4,00	7,00	12,5	0,0	12,5	0,0	-10,0	-12,5	12,5	-12,5
Cytryny	kg	4,00	6,80	3,50	6,20	14,3	9,7	14,3	0,0	-20,0	0,0	14,3	0,0
Grejpfruty	kg	3,43	6,79	3,43	7,50	0,0	-9,5	71,4	-22,9	0,0	0,0	0,0	-22,9
Gruszki	kg	3,75	5,72	3,00	5,00	25,0	14,4	25,0	-4,6	25,0	10,0	25,0	-4,6
Mandarynki	kg	4,00	7,50	2,50	7,50	60,0	0,0	60,0	-6,3	0,0	0,0	60,0	-6,3
Morele	kg	4,00	10,00	3,00	10,00	33,3	0,0	33,3	-16,7	-42,9	0,0	33,3	0,0
Nektarynki	kg	4,00	7,50	4,00	7,50	0,0	0,0	0,0	-6,3	-27,3	-6,3	0,0	-6,3
Pomarańcze	kg	2,50	5,50	2,50	5,20	0,0	5,8	0,0	0,0	0,0	5,8	0,0	0,0
Winogrona	kg	0,93	17,78	7,00	15,11	-86,7	17,6	-86,1	18,5	-84,5	11,1	-81,4	66,7

* data wydania biuletynu

Źródło: Obliczenia własne na podstawie danych pochodzących z giełd i rynków hurtowych.

Rynek owoców i warzyw świeżych

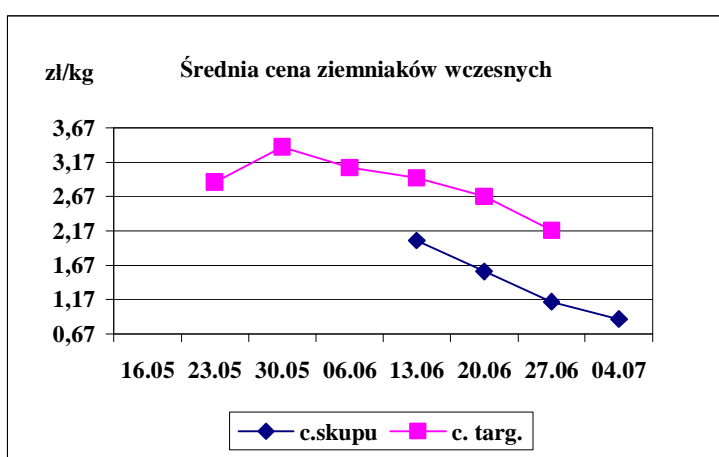
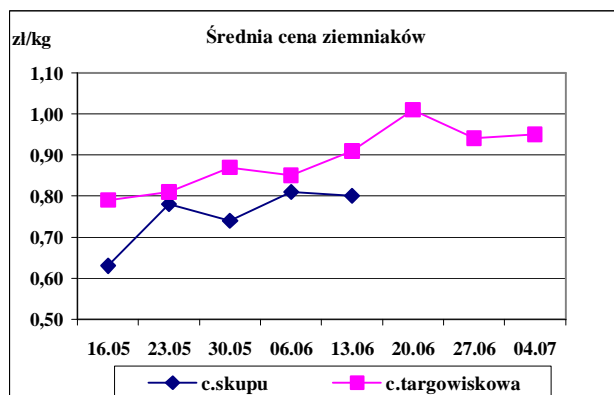
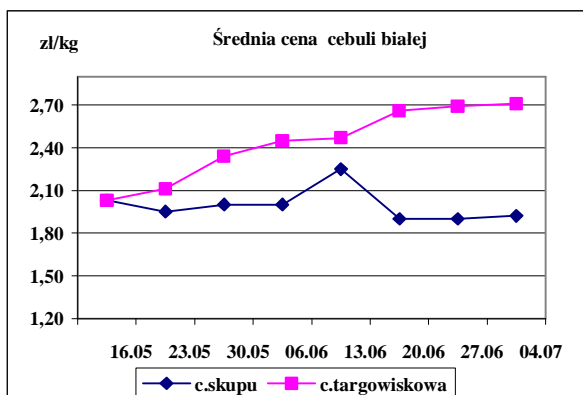
***) Zmiana ceny minimalnej w stosunku do poprzedniego notowania w % = [(kolumna 3 - kolumna 5) / kolumna 5] x 100
 Zmiana ceny maksymalnej w stosunku do poprzedniego notowania w % = [(kolumna 4 - kolumna 6) / kolumna 6] x 100

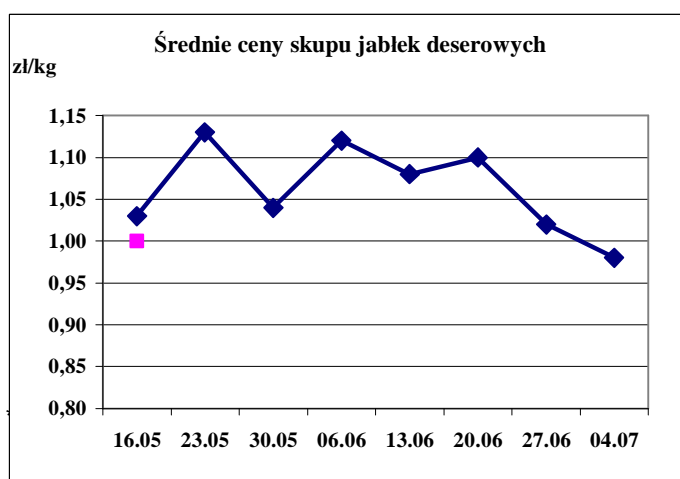
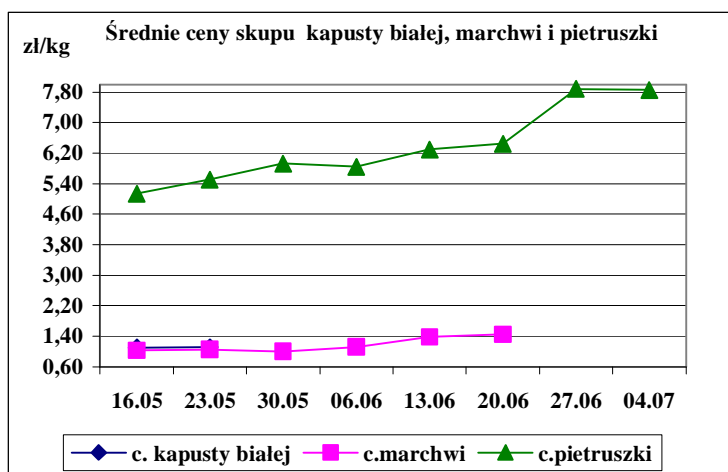
Ceny targowiskowe ziemniaków i cebuli białej w okresie 28.06 -02.07.2010 r.					
Kategoria towaru	Kategoria ceny	Tydzień		Zmiana tygodniowa w %	Zmiana roczna w %
		analizowany 26/10	poprzedni 25/10		
ziemniaki jadalne wczesne					
	min. w zł/kg	0,90	1,13	-20,4	50,0
	max. w zł/kg	4,00	4,00	0,0	60,0
	średnia w zł/kg	1,85	2,18	-15,1	36,0
ziemniaki jadalne					
	min. w zł/dt	20,00	20,00	0,0	-20,0
	max. w zł/dt	150,00	200,00	-25,0	-25,0
	średnia w zł/dt	94,51	93,62	1,0	37,6
cebula biała					
	min. w zł/kg	1,00	1,00	0,0	25,0
	max. w zł/kg	4,00	4,50	-11,1	0,0
	średnia w zł/kg	2,71	2,69	0,7	41,9

Srednie ceny targowiskowe ziemniaków i cebuli białej wg województw w 2009 r.
 (daty podane w tabeli oznaczają ostatni dzień analizowanego tygodnia)

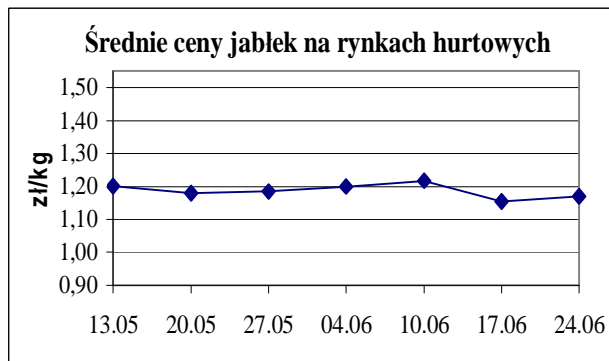
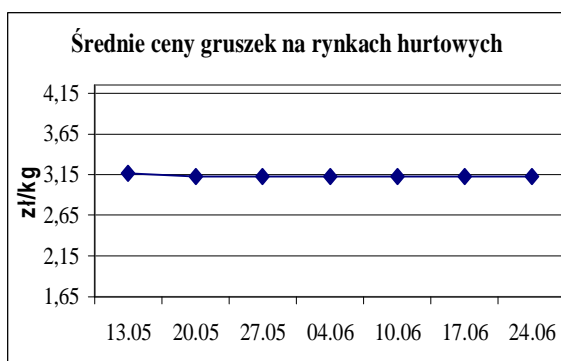
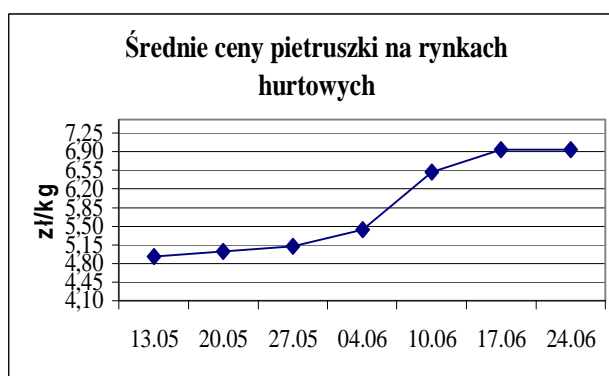
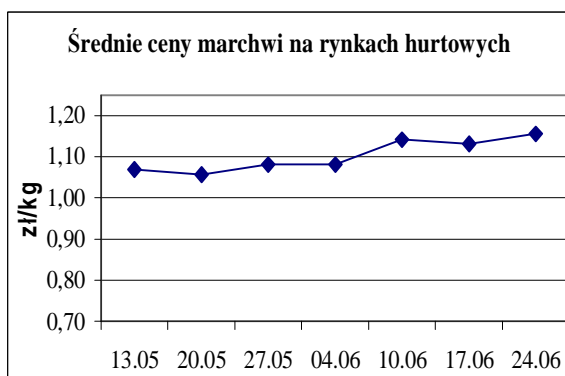
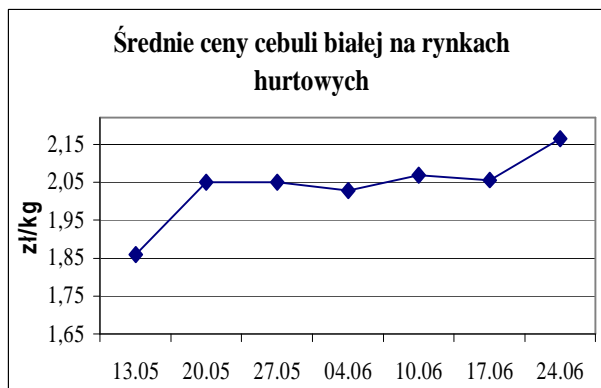
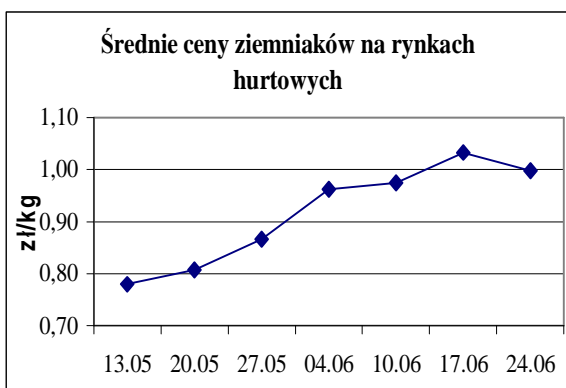
Województwo	Ziemniaki jadalne wczesne			Ziemniaki jadalne			Cebula biała		
	Cena w zł/kg		Tygodniowa zmiana w %	Cena w zł/dt		Tygodniowa zmiana w %	Cena w zł/kg		Tygodniowa zmiana
	2009-07-04	2009-06-27		2009-07-04	2009-06-27		2009-07-04	2009-06-27	
DOLNOŚLĄSKIE	1,58	1,95	-19,0	120,00	113,33	5,9	3,25	2,92	11,3
KUJAWSKO-POMORSKIE	1,44	1,68	-14,3		110,00	-100,0	2,66	2,85	-6,7
LUBELSKIE	1,60		#DZIEL/0!	90,00	90,00	0,0	2,81	3,07	-8,5
LUBUSKIE	1,50	1,80	-16,7			#DZIEL/0!	3,50	2,50	40,0
ŁÓDZKIE	1,60	1,75	-8,6	62,50	68,33	-8,5	2,71	2,79	-2,9
MAŁOPOLSKIE	1,47	1,88	-21,8		94,33	-100,0	2,93	2,45	19,6
MAZOWIECKIE	2,08	2,29	-9,2	109,50	102,57	6,8	2,74	3,00	-8,7
OPOLSKIE	1,55	1,60	-3,1		90,00	#ARG!	3,10	3,10	0,0
PODKARPACKIE	2,36	2,66	-11,3	70,00	80,00	-12,5	2,97	2,65	12,1
PODLASKIE	2,04	2,40	-15,0	99,00	93,75	5,6	1,81	1,88	-3,7
POMORSKIE	1,61		#DZIEL/0!	50,00	85,00	-41,2	2,66	2,86	-7,0
ŚLĄSKIE	1,84	2,02	-8,9	107,75	102,50	5,1	2,71	2,25	20,4
ŚWIĘTOKRZYSKIE		2,25	-100,0	53,75	62,96	-14,6	1,55	2,67	-41,9
WARMIŃSKO-MAZURSKI	2,42	2,40	0,8		85,00	-100,0	1,88	1,80	4,4
WIELKOPOLSKIE	2,01	2,33	-13,7	119,25	117,44	1,5	2,86	2,97	-3,7
ZACHODNIOPOMORSKIE	1,84	2,11	-12,8	85,00	86,67	-1,9	3,08	3,10	-0,6

Średnie ceny skupu * i targowiskowe w roku 2010





ŚREDNIE CENY NA RYNKACH HURTOWYCH



Wykorzystanie możliwe z dokładnym podaniem źródła

Rynek owoców i warzyw świeżych - ukazuje się w każdy czwartek o godzinie 13⁰⁰.

1/ Informacje dot. cen skupu dostarczane są przez IER i GŻ

2/ Informacje dot. cen producenta dostarczane są przez KRIR

3/ Informacje dot. cen hurtowych dostarczone są przez przedstawicieli niżej wymienionych rynków hurtowych i ośrodków doradztwa rolniczego.

Warszawski Rolno-Spożywczy Rynek Hurtowy S.A. – **Bronisze** – www.bronisze.com.pl; Lubelski Rynek Hurtowy S.A. – **Lublin** – www.elizowka.pl, Wielkopolska Gildia Rolno-Ogrodnicza S.A. – **Poznań** – www.wgro.com.pl; Podkarpackie Centrum Hurtowe Agrohurt S.A. – **Rzeszów** – www.mgrt.rzeszow.pl; Sandomierski Ogrodniczy Rynek Hurtowy S.A. – **Sandomierz** – www.gieldasan.pl; Dolnośląski Ośrodek Doradztwa Rolniczego we Wrocławiu – **Wrocław**, Rolno-Spożywczy Rynek Hurtowy „Giełda Elbląska” S.A. – **Elbląg** – www.gielga.elblag.pl, Rolno-Spożywczy Rynek Hurtowy „giełda Kaliska” S.A. - **Kalisz** – www.gieldakaliska.pl

4/ Informacje dot. cen targowiskowych ziemniaków i cebuli dostarczone są przez pracowników ośrodków doradztwa rolniczego.

Wydawca: Ministerstwo Rolnictwa i Rozwoju Wsi; 00-930 Warszawa ul. Wspólna 30
tel. (022) 623 27 67; fax (022) 623 27 06, 623 27 07

Adres internetowy: [strona ZSRIR](http://strona.ZSRIR); **E-mail:** Biuletyn@minrol.gov.pl

Autorzy: Tomasz Chruśliński tel. (022) 623-27-67; E-mail: Tomasz.Chruslinski@minrol.gov.pl,
Anna Adamczyk tel. (022) 623-20-70; E-mail: Anna.Adamczyk@minrol.gov.pl

Warunki dostępu do publikacji:

Tygodnik jest udostępniany zainteresowanym osobom bezpłatnie.

Osoby zainteresowane regularnym otrzymywaniem publikacji muszą zgłosić zamówienie na adres Departamentu Rynków Rolnych

Informacje o poziomie cen hurtowych niżej wymienionych produktów można uzyskać na stronie internetowej rynków hurtowych

brokuły, brukselka, cebula czerwona, cukinia, cykoria, fasola “Jaś”, fasola biała, fasola szparagowa, kapusta czerwona, kapusta kiszona, kapusta pekińska, kapusta włoska, koperek, nać pietruszki, ogórki kiszane, rzodkiew biała, szczypiorek, włoszczyzna, agrest, aronia, borówka amerykańska, morele, orzechy laskowe, orzechy włoskie, ananasy, klementynki, kokosy, melony, morele.

Rynek owoców i warzyw świeżych

DICTIONARY			
WARZYWA	VEGETABLES	OWOCE	FRUITS
Buraki czerwone	<i>Red beets</i>	Arbuzy	<i>Watermelons</i>
Cebula biała	<i>Onions dry</i>	Banany	<i>Bananas</i>
Czosnek	<i>Garlic</i>	Brzoskwinie	<i>Peaches</i>
Kalafiory	<i>Cauliflowers</i>	Cytryny	<i>Lemons</i>
Kapusta biała	<i>Cabbage- white</i>	Grapefruity	<i>Grapefruit</i>
Marchew	<i>Carrots</i>	Gruszki	<i>Pears</i>
Ogórki długie	<i>Cucumbers</i>	Jabłka	<i>Apples</i>
Ogórki krótkie	<i>Gherkins</i>	Kiwi	<i>Kiwifruit</i>
Ogórki gruntowe	<i>Cucumbers field</i>	Mandarynki	<i>Tangerine</i>
Papryka czerwona	<i>Peppers - red</i>	Nektaryny	<i>Nectarines</i>
Papryka żółta	<i>Peppers - yellow</i>	Pomarańcze	<i>Oranges</i>
Papryka zielona	<i>Peppers - green</i>	Porzeczki czarne	<i>Black currant</i>
Pietruszka	<i>Parsley</i>	Porzeczki czerwone	<i>Red currant</i>
Pomidory szklarn.	<i>Tomatoes greenhouse</i>	Śliwki	<i>Plums</i>
Pomodory gruntowe	<i>Tomatoes</i>	Truskawki	<i>Strawberries</i>
Pory	<i>Leeks</i>	Winogrona	<i>Grapes</i>
Rzodkiewka	<i>Radish</i>	Wiśnie	<i>Cherries</i>
Salata	<i>Lettuce</i>	GRZYBY	MUSHROOMS
Selery	<i>Celeriac</i>	Boczniaki	<i>Boczniak</i>
Ziemniaki	<i>Potatoes</i>	Pieczarki	<i>Champignons</i>