

Rynek owoców i warzyw świeżych

Nr 26/2014

3 lipca 2014 r.

NOTOWANIA W DNIACH 23.06.2014 –2.07.2014 r.



I.

Badanie prowadzone jest w wybranych spółdzielniach ogrodniczych, zakładach przetwórczych i chłodniach, u wybranych producentów, na wybranych rynkach hurtowych oraz targowiskach

Ceny skupu netto warzyw, ziemniaków i owoców spółdzielniach ogrodniczych 30 VI- 1 VII 2014 r.

Województwo	Cebula wczesna	Kapusta biała wczesna a/	Kapusta zzerwona wcz./a	Kapusta pekińska a/	Marchew	Pietruszka	Buraki wczesny	Pory/ a/	Kalfior a/
łódzkie									
małopolskie	2,00	0,90	2,30	1,00	1,00	5,00	1,00	1,20	2,40
mazowieckie									
podkarpackie	1,40-1,80	0,70-1,00	1,40-1,70	1,40-1,70	1,00	2,50-3,85	0,85-2,00	0,85-1,00	1,00-2,30
cena średnia	1,65	0,90	1,78	1,37	1,00	3,78	1,28	1,02	1,75
tydzień temu	1,98	0,90	1,95	1,53	1,00	3,59	1,36	1,10	1,58
rok temu	2,30	2,24	2,60	2,47	2,40	4,45	2,07	1,33	2,60

c.d.

Województwo	Selery	Salata a/	Ogórki spod osłon	Pomidory spod osłon	Pieczarki	Ziemniaki	Bób	Jablka deserowe	Maliny
łódzkie								1,20	
małopolskie	4,80	0,80	1,60	5,00	6,20	1,00	4,80	1,20-1,60	4,20
mazowieckie								1,08	
podkarpackie	2,00-5,00	0,40-0,80	1,60-2,00	3,20-3,50	4,50-5,00	0,60-0,80	3,00-4,00	1,50-1,60	4,00
cena średnia	3,93	0,74	1,75	3,75	5,23	0,80	3,83	1,38	4,10
tydzień temu	3,47	0,80	1,88	3,72	5,13	0,86	3,88	1,38	-
rok temu	3,30	1,05	1,64	2,86	5,22	1,13	9,77	2,19	-

Rynek owoców i warzyw świeżych

Ceny skupu netto w zakładach przetwórczych i chłodniach zbierane 30 VI - 1 VII 2014 r. (zł/kg)

Województwa	Porzeczki czarn do tłoczenia	Porzeczki kolorowe	Jagoda czarna	Maliny	Poziomki	Truskawka bez szypułki	Groszek zielony
dolnośląskie	0,60z						
kujawsko-pomor.						2,40z	
lubelskie		1,50z	9,00z	5,10z/II-5,40/II-5,80z/extra	16,00z-17,00z	2,10z-2,20z	
lubuskie							1,28z
łódzkie							
małopolskie							
mazowieckie		1,30					
podkarpackie	0,50-0,60/k	1,40-1,50					1,00z-1,23z
podlaskie							
pomorskie						2,40z	
śląskie							
świętokrzyskie							
warmińsko-mazur.							
wielkopolskie	0,50-0,70z						0,90z-1,30z
zachodnio-pomor.						2,90z	
średnio	0,55-0,65z	1,40-1,50z	9,00z	5,10z/II-5,40z/I-5,80z/extra	16,50z	2,40z	1,14z
tydzień temu	-	-	-	5,40z/II-5,65z/I-6,00z/extra	16,00z	2,37-2,69z	-
rok temu	-	1,47-1,55z	8,00z	4,39	-	3,24	1,19

II. Średnie tygodniowe ceny producenta wybranych owoców i warzyw świeżych w zł/kg

obok ceny (w zł/kg) umieszczono informację o zmianie ceny (w %) względem poprzedniego tygodnia ("↑" wzrost, "↓" spadek, "bn" bez zmian, "bn" brak notowań w poprzednim tygodniu)

23-29 czerwca 2014/ 26 t

Województwo/Towar	Mazowieckie		Świętokrzyskie		Wielkopolskie	
	cena w zł/kg (szt*)	zmiana ceny w %	cena w zł/kg (szt*)	zmiana ceny w %	cena w zł/kg (szt*)	zmiana ceny w %
Jabłka (op.5-20 kg) Golden delicious (70/80mm)						
Jabłka (op.5-20 kg) Jonagold+Jonagored (70/80mm)	1,00	↑11,1				
Jabłka (op.5-20 kg) Idared (70/80mm)	0,80	bn				
Jabłka (op.5-20 kg) Shampion (70/80mm)	1,00	↓9,1				
Jabłka (op.5-20 kg) Gala (65/70mm)	0,90	↓5,3		↑12,8		
Gruszki (op.5-20 kg) Lukaszówka (65/70 mm)	7,00	↑75				
Cebula żółta 40-80 mm; op.5-25 kg						
Cebula biała 40-80 mm op.5-25 kg	1,70	↑17,2			1,62	↑8,7
Marchew wszystkie odmiany pakowane luzem	1,75	↑34,6	1,00	bn		↑16,3
Pietruszka korzeń op. 10 kg			2,50	↓5,7	4,09	↑36
Pomidory, typ okrągły; op. 5-6-kg					3,6	↑10
Ogórki, typ gładkie; op. 5-6 kg					2,09	↓22
Seler pakowany luzem			1,50		4,30	↓12
Salata masłowa za główkę			0,60	↑20		
Szparagi biało/fioletowe >16mm						
Burak ćwikłowy młody op. 10-15 kg			1,40	bn		
Kalafiory 12-20 cm			1,30	↓28,6		
Kapusta biała zł/kg						
Kapusta biała młoda za główkę			0,87	↓2,6		
Kapusta pekińska			0,89	↑27		
Fasola "Piękny Jaś"						
Rzodkiewka za pęczek 10 szt			0,50	bn		
Ziemniaki (op. 30 kg)			0,85	↓15		
Pieczarki 30-65 mm					4,79	↓1,3

Rynek owoców i warzyw świeżych

III. Ceny hurtowe w dniach 01 - 02.07.2014r.

Miejscowość			Bronisze		Lublin		Poznań		Sandomierz		Łódź		Rzeszów	
Data notowania			02-07-14		01-07-14		01-07-14		01-07-14		02-07-14		02-07-14	
Warzywa		Jedn.	Min	Max	Min	Max	Min	Max	Min	Max	Min	Max	Min	Max
KRAJOWE														
Buraki ćwikłowe		kg	0,80	1,50	1,20	2,00	1,20	2,00	1,00	1,20	1,00	1,30	1,00	1,20
Buraki młode		kg							1,50	2,00				
		peczek	1,30	1,80										
Cebula biała		kg	1,40	1,70	2,00	2,00	2,00	2,40	1,80	2,00	1,67	2,00	2,20	2,60
Cebula młoda		kg	1,40	1,85	1,80	2,00							2,00	2,50
Czosnek		kg							6,00	8,00				
Kalafior		szt.	2,00	2,75	2,00	2,00	1,50	3,00	1,30	1,60	2,30	3,00	2,50	3,00
Kapusta biała		kg	1,20	1,50					1,20	1,50				
Kapusta młoda		szt.	1,75	2,20	2,00	2,00	1,00	1,50	0,80	1,50	1,80	2,50	1,60	1,80
Marchew		kg	0,80	1,15			1,20	1,50	0,90	1,10	1,00	1,50	0,90	1,20
Marchew młoda		kg											1,50	2,00
		peczek	1,20	1,60	1,20	1,50	1,30	1,50			1,00	1,30		
Ogórki długie		kg							1,20	1,50			2,00	2,50
Ogórki gruntowe		kg	1,50	2,30	2,00	2,50							1,80	2,00
Ogórki krótkie		kg	1,50	2,20			2,00	2,40	1,50	1,80				
Papryka zielona		kg	4,00	5,00	5,00	5,00			7,00	8,00			6,00	6,50
Papryka żółta		kg							7,00	8,00				
Pietruszka		kg	3,00	5,00	4,60	4,60	6,00	8,40	2,90	3,50	3,60	5,00	4,00	5,00
Pomidory		kg	4,20	5,20	3,00	4,60	3,67	4,50	3,50	4,00	3,00	5,00	4,00	4,50
Pory		kg			4,00	4,00	2,00	3,00						
Pory młode		szt.	0,80	1,40	1,50	1,50					1,00	1,40		
Rzodkiewka		peczek	0,70	1,10	0,80	1,20	0,70	1,00	0,50	1,00	1,00	1,30	1,00	1,20
Salata		szt.	1,00	1,66	1,00	1,30	1,00	1,25	1,00	1,50	0,94	1,38	1,00	1,20
Selery		kg	3,00	4,00	4,80	5,00	4,00	5,40	4,00	5,00	4,60	5,40	4,00	5,00
Selery młode		szt.	1,10	1,40			1,00	1,40			1,00	1,40		
Ziemniaki		kg	0,66	1,00			0,87	1,00			0,60	0,93	1,10	1,30
Ziemniaki młode		kg	0,70	0,95	0,80	1,00	0,53	0,67	0,60	0,80	0,60	0,87	0,80	1,20
Boczniki		kg	10,00	13,00										
Pieczarki		kg	4,50	6,00	5,00	5,00	4,00	5,50	5,00	6,00	6,00	7,00	5,60	6,00
IMPORTOWANE														
Czosnek		kg	9,00	12,00			10,00	12,00						
Papryka czerwona		kg	13,00	14,00	13,00	13,00	12,00	12,60	7,00	8,00			12,00	12,00
Papryka zielona		kg					11,00	12,00					12,00	12,00
Papryka żółta		kg	13,00	14,00			12,00	12,60					12,00	12,00
Pory		kg	4,00	4,50			2,20	3,00						
Ziemniaki młode		kg	1,00	1,25										

Miejscowość			Bronisze		Lublin		Poznań		Sandomierz		Łódź		Rzeszów	
Data notowania			02-07-14		01-07-14		01-07-14		01-07-14		02-07-14		02-07-14	
Owoce	Odm.	Jedn.	Min	Max	Min	Max	Min	Max	Min	Max	Min	Max	Min	Max
KRAJOWE														
Agrest		kg			3,50	4,00	4,00	6,00	3,50	4,00	4,00	6,00	2,50	3,00
Czereśnie		kg	5,00	11,00	2,00	8,00	4,00	10,00	5,00	7,00	5,00	10,00	8,00	10,00
Gruszki		kg	3,30	4,20										
<i>Jabłka:</i>														
	Booskop	kg					1,33	2,80						
	Cortland	kg	1,50	2,00							1,00	2,33		
	Gala	kg					1,20	2,33	1,30	1,50				
	Gloster	kg	1,25	2,00							1,00	1,87	2,00	2,20
	Golden	kg	1,66	2,20					1,30	1,50			2,50	2,50
	Idared	kg							1,10	1,30	0,93	1,67	1,80	2,00
	Jonagold	kg	1,33	2,00									2,00	2,20
	Jonagored	kg					1,20	2,33			1,13	2,00		
	Ligol	kg	1,50	2,00			1,20	2,33	1,20	1,40	1,13	2,33		
	Lobo	kg	1,33	2,00	1,67	2,33	1,20	2,67			1,33	2,33		
	Rubin	kg					1,20	2,33						
	Szampion	kg	1,33	2,00			1,33	2,33			1,20	2,00		
Maliny		kg	7,00	9,00	8,00	10,00	12,00	16,00	8,00	10,00	8,00	10,00	10,00	11,00
Morele		kg							5,00	6,00				
Porzeczki czarne		kg					5,00	8,00	1,50	2,00	2,50	4,00	5,00	5,00
Porzeczki czerwone		kg			4,00	4,00	4,00	6,00	1,00	1,50	2,50	4,00	2,00	4,00
Sliwki		kg					6,00	7,50						
Truskawki		kg	2,30	4,00			4,00	6,00	1,25	1,75	2,00	3,50	5,00	6,00
Winogrona		kg			4,00	6,00								
Wiśnie		kg	6,00	7,00	4,00	5,00					4,00	6,00		
IMPORTOWANE														
Ananasy		szt.	3,75	4,50	4,00	7,00	6,00	8,00			4,00	5,00	4,50	5,00
Arbuzy		kg	1,90	2,30	1,80	1,80	2,00	2,50	2,20	2,40	2,00	2,30	2,00	2,50
Banany		kg	3,44	4,25	3,40	4,00	3,78	4,72	4,00	4,50	3,61	4,44	3,33	3,55
Brzoskwinie		kg	4,00	6,00	4,50	4,50	4,50	6,00			4,00	4,50	3,00	4,00
Cytryny		kg	6,50	8,50	6,80	7,50	6,60	8,00	4,50	5,00	6,50	7,00	5,00	7,50
Grejpfruty		kg	3,50	5,00	4,00	4,00	5,00	8,00	5,50	6,00	5,00	5,31	3,50	4,50
Gruszki		kg	3,60	6,00			5,00	6,33	5,00	6,00	3,75	4,17	4,50	6,50
Jabłka		kg	2,50	5,50			6,56	6,67						
Mandarynki		kg	3,75	7,00	6,50	6,50			4,50	5,00	4,50	5,00	3,50	4,00
Morele		kg	7,00	8,50	8,00	8,00	7,00	8,00			6,00	8,00	7,00	8,00
Nektarynki		kg	3,50	5,50	4,00	5,00	5,00	6,00			4,00	5,00	3,00	4,00
Pomarańcze		kg	3,50	5,00			4,00	4,50	3,50	5,00	4,50	5,00	3,50	4,00
Sliwki		kg									5,00	6,00	9,00	9,00
Winogrona		kg	8,00	9,50	10,70	11,40	8,57	9,29			8,57	10,00	9,00	9,00

Zmiany cen hurtowych dla wybranego asortymentu owoców i warzyw

Produkt	Jedn.	Cena zł/jedn				Zmiany ceny (%)							
		02-07-14		26-06-2014		w stosunku do poprzedniego notowania*)		2 tyg.		3 tyg.		4 tyg.	
		Min	Max	Min	Max	Min	Max	Min	Max	Min	Max	Min	Max
1	2	3	4	5	6	7	8	9	10	11	12	13	14
Warzywa krajowe													
Buraki ćwikłowe	kg	0,80	2,00	0,80	2,40	0,0	-16,7	0,0	-16,7	0,0	-20,0	0,0	0,0
Buraki młode	kg	1,50	2,00	1,40	2,00	7,1	0,0	7,1	-9,1	-25,0	-33,3	-25,0	-33,3
Buraki młode	peczęk	1,30	1,80	1,30	1,80	0,0	0,0	0,0	0,0	0,0	0,0	0,0	-10,0
Boczniaki	kg	10,00	13,00	10,00	13,00	0,0	0,0	0,0	0,0	0,0	0,0	0,0	0,0
Cebula biała	kg	1,40	2,60	1,40	2,60	0,0	0,0	16,7	8,3	16,7	18,2	-6,7	8,3
Cebula młoda	kg	1,40	2,50	1,40	2,80	0,0	-10,7	-30,0	-16,7	-30,0	-16,7	-30,0	-16,7
Kapusta biała	kg	1,20	1,50	1,20	1,60	0,0	-6,3	0,0	-6,3	0,0	-6,3	7,1	-14,3
Kapusta młoda	szt.	0,80	2,50	0,80	2,75	0,0	-9,1	-20,0	-24,2	0,0	-16,7	0,0	-16,7
Kalafior	szt.	1,30	3,00	1,30	3,50	0,0	-14,3	-13,3	15,4	0,0	-25,0	8,3	0,0
Marchew	kg	0,80	1,50	0,70	1,60	14,3	-6,3	0,0	-6,3	0,0	-6,3	0,0	-6,3
Marchew młoda	peczęk	1,00	1,60	1,00	1,60	0,0	0,0	0,0	-11,1	0,0	-20,0	0,0	-20,0
Marchew młoda	kg	1,50	2,00	1,50	2,00	0,0	0,0	0,0	0,0	25,0	0,0	-25,0	0,0
Ogórki długie	kg	1,20	2,50	1,50	2,50	-20,0	0,0	-33,3	25,0	0,0	56,3	0,0	25,0
Ogórki gruntowe	kg	1,50	2,50	2,20	3,50	-31,8	-28,6	-42,3	-37,5	-25,0	-10,7	-25,0	-37,5
Ogórki krótkie	kg	1,50	2,40	1,85	2,60	-18,9	-7,7	-25,0	-12,7	0,0	-12,7	0,0	-31,4
Pieczarki	kg	4,00	7,00	4,00	7,00	0,0	0,0	0,0	0,0	0,0	0,0	-20,0	0,0
Pietruszka	kg	2,90	8,40	2,90	8,40	0,0	0,0	-3,3	68,0	0,0	68,0	7,4	68,0
Pomidory	kg	3,00	5,20	3,00	4,50	0,0	15,6	-10,0	-5,5	12,8	20,0	12,8	30,0
Pory	kg	2,00	4,00	2,00	4,50	0,0	-11,1	0,0	-11,1	0,0	-20,0	0,0	5,3
Pory młode	szt.	0,80	1,50	0,80	1,60	0,0	-6,3	-33,3	-6,3	-33,3	-6,3	-20,0	-16,7
Rzodkiewka	peczęk	0,50	1,30	0,50	1,50	0,0	-13,3	-28,6	-13,3	0,0	-13,3	0,0	-13,3
Salata	szt.	0,94	1,66	0,80	1,50	17,2	10,7	17,2	20,7	25,0	10,7	17,2	10,7
Selery	kg	3,00	5,40	3,00	6,00	0,0	-10,0	25,0	8,0	50,0	8,0	50,0	20,0
Ziemniaki	kg	0,60	1,30	0,60	1,30	0,0	0,0	-25,0	-7,1	-25,0	0,0	-30,8	-7,1
Ziemniaki młode	kg	0,53	1,20	0,60	1,20	-11,1	0,0	-33,3	-29,4	-20,0	-40,0	-38,5	-40,0
Owoce krajowe													
Czeresnie	kg	2,00	11,00	2,00	10,00	0,0	10,0	-60,0	-31,3	-50,0	10,0	-50,0	10,0
Gruszki	kg	3,30	4,20	3,30	4,20	0,0	0,0	32,0	0,0	32,0	-30,0	32,0	-30,0
Jablka:													
<i>Booskop</i>	kg	1,33	2,80	1,33	2,80	0,0	0,0	0,0	0,0	0,0	0,0	0,0	0,0
<i>Cortland</i>	kg	1,00	2,33	1,00	2,33	0,0	0,0	0,0	0,0	-24,8	-12,5	-25,0	-12,5
<i>Gala</i>	kg	1,20	2,33	1,20	2,33	0,0	0,0	0,0	0,0	0,0	0,0	0,0	0,0
<i>Golden</i>	kg	1,30	2,50	1,30	2,50	0,0	0,0	-21,7	0,0	0,0	13,6	0,0	7,3
<i>Ligol</i>	kg	1,13	2,33	1,13	2,33	0,0	0,0	0,0	0,0	-5,6	0,0	-5,6	0,0
<i>Lobo</i>	kg	1,20	2,67	1,20	2,67	0,0	0,0	0,0	0,0	0,0	0,0	0,0	0,0
<i>Rubin</i>	kg	1,20	2,33	1,20	2,33	0,0	0,0	0,0	0,0	0,0	0,0	0,0	0,0
<i>Szampion</i>	kg	1,20	2,33	1,20	2,33	0,0	0,0	0,0	0,0	0,0	0,0	0,0	0,0
<i>Szampion</i>	kg	1,20	2,33	1,20	2,33	0,0	0,0	0,0	0,0	0,0	0,0	0,0	0,0
<i>Rubin</i>	kg	1,20	2,33	1,20	2,33	0,0	0,0	0,0	0,0	0,0	0,0	0,0	0,0
<i>Szampion</i>	kg	1,20	2,33	1,20	2,33	0,0	0,0	0,0	0,0	0,0	0,0	0,0	0,0
Maliny	kg	7,00	16,00	8,00	16,00	-12,5	0,0	-36,4	-50,0	-70,8	-46,7	-74,1	-50,0
Śliwki	kg	6,00	7,50	6,00	7,50	0,0	0,0	-25,0	-16,7	-33,3	-25,0		
Truskawki	kg	1,25	6,00	1,25	5,00	0,0	20,0	-37,5	20,0	25,0	20,0	0,0	0,0
Porzeczki czerwone	kg	1,00	6,00	2,00	7,00	-50,0	-14,3						
Porzeczki czarne	kg	1,50	8,00	3,50	8,00	-57,1	0,0						
Warzywa importowane													
Czosnek	kg	9,00	12,00	9,00	12,00	0,0	0,0	0,0	0,0	0,0	0,0	0,0	0,0
Papryka czerwona	kg	7,00	14,00	7,00	13,60	0,0	2,9	-17,6	7,7	0,0	27,3	0,0	27,3
Papryka zielona	kg	11,00	12,00	12,00	13,60	-8,3	-11,8	22,2	-7,7	22,2	9,1	22,2	9,1
Papryka żółta	kg	12,00	14,00	12,00	13,60	0,0	2,9	41,2	7,7	41,2	27,3	33,3	27,3
Pory	kg	2,20	4,50	2,20	4,50	0,0	0,0	0,0	0,0	0,0	-10,0	0,0	-10,0
Ziemniaki młode	kg	1,00	1,25	1,00	1,25	0,0	0,0	0,0	0,0	-16,7	-16,7	-23,1	-34,2
Owoce importowane													
Ananasy	szt.	3,75	8,00	3,75	8,00	0,0	0,0	7,1	-11,1	0,0	-11,1	25,0	-11,1
Arbuzy	kg	1,80	2,50	1,90	2,70	-5,3	-7,4	-16,3	-10,7	-21,7	-16,7	-25,0	-28,6
Banany	kg	3,33	4,72	3,20	4,72	4,1	0,0	0,0	0,0	-4,9	0,0	-4,9	-5,6
Brzoskwinie	kg	3,00	6,00	3,00	7,00	0,0	-14,3	-25,0	-14,3	-9,1	-14,3	-33,3	-20,0
Cytryny	kg	4,50	8,50	4,50	8,50	0,0	0,0	-25,0	0,0	0,0	0,0	0,0	0,0
Grejpfruty	kg	3,50	8,00	3,50	8,00	0,0	0,0	0,0	0,0	-6,7	0,0	-6,7	0,0
Gruszki	kg	3,60	6,50	3,60	6,50	0,0	0,0	0,0	0,0	0,0	0,0	-10,0	0,0
Jablka	kg	2,50	6,67	2,50	6,67	0,0	0,0	-28,6	0,0	0,0	0,0	0,0	-16,7
Mandarynki	kg	3,50	7,00	3,50	7,00	0,0	0,0	-6,7	0,0	16,7	0,0	16,7	0,0
Morele	kg	6,00	8,50	6,00	8,50	0,0	0,0	9,1	0,0	9,1	-22,7	9,1	-37,0
Nektarynki	kg	3,00	6,00	3,00	7,00	0,0	-14,3	-25,0	-14,3	-16,7	-20,0	-30,2	-20,0
Pomarańcze	kg	3,50	5,00	2,50	5,00	40,0	0,0	40,0	0,0	40,0	0,0	75,0	0,0
Winogrona	kg	8,00	11,40	9,00	14,14	-11,1	-19,4	1,3	-19,4	100,0	-20,2	100,0	-20,3

* data wydania biuletynu

Źródło: Obliczenia własne na podstawie danych pochodzących z giełd i rynków hurtowych.

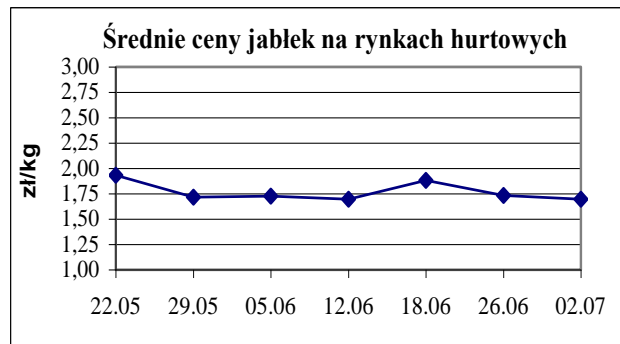
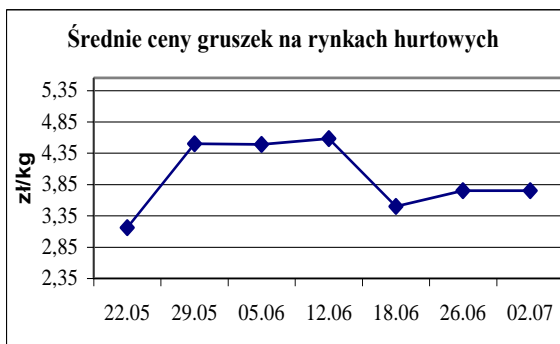
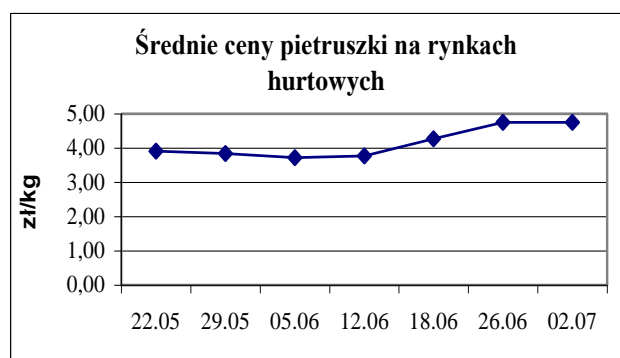
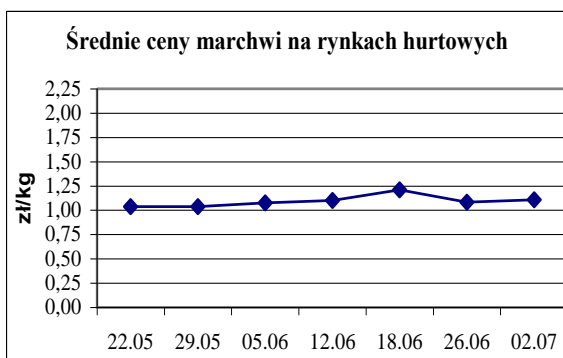
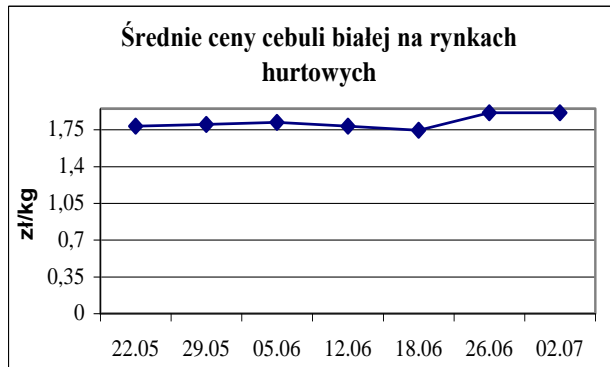
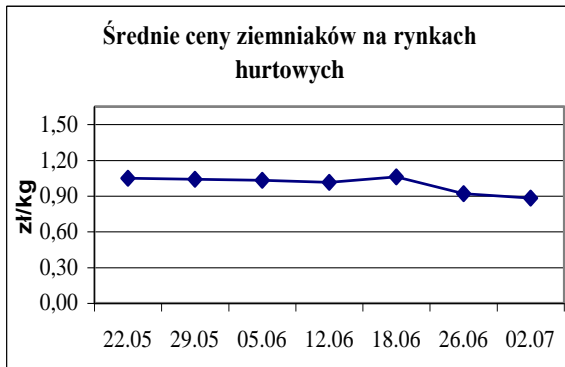
**) Zmiana ceny minimalnej w stosunku do poprzedniego notowania w % = [(kolumna 3-kolumna 5)/kolumna 5] x100
Zmiana ceny maksymalnej w stosunku do poprzedniego notowania w % = [(kolumna 4-kolumna 6)/kolumna 6] x1

Ceny targowiskowe ziemniaków i cebuli białej w okresie: 23.06.14 - 27.06.14					
Kategoria towaru	Kategoria ceny	Tydzień		Zmiana tygodniowa w [%]	Zmiana roczna w [%]
		analizowany 26/14	poprzedni 25/14		
ziemniaki jadalne wczesne					
	min. w zł/dt	0,75	0,80	-6,3	-25,0
	max. w zł/dt	2,50	2,50	0,0	-33,3
	średnia w zł/dt	1,42	1,61	-11,8	-36,9
ziemniaki jadalne					
	min. w zł/dt	53,00	53,00	0,0	17,8
	max. w zł/dt	190,00	175,00	8,6	-24,0
	średnia w zł/dt	102,38	102,24	0,1	17,9
cebula biała					
	min. w zł/kg	1,05	1,05	0,0	16,7
	max. w zł/kg	4,00	5,00	-20,0	-20,0
	średnia w zł/kg	2,59	2,50	3,6	16,1

Średnie ceny targowiskowe ziemniaków i cebuli białej wg województw w 2014 r.
(daty podane w tabeli oznaczają ostatni dzień analizowanego tygodnia)

Województwo	Ziemniaki jadalne wczesne			Ziemniaki jadalne			Cebula biała		
	Cena w zł/kg		Tygodniowa zmiana w [%]	Cena w zł/kg		Tygodniowa zmiana w [%]	Cena w zł/dt		Tygodniowa zmiana w [%]
	29-06-14	22-06-14		29-06-14	22-06-14		29-06-14	22-06-14	
DOLNOŚLĄSKIE	1,28	1,63					3,25	3,08	5,5
KUJAWSKO-POMORSKIE	1,19	1,00	19,0	120,00			2,50	2,50	0,0
LUBELSKIE	1,67	2,00	-16,5	107,50	105,00	2,4	2,67	1,63	63,8
LUBUSKIE									
ŁÓDZKIE	1,34	1,46	-8,2		80,00	-100,0	2,79	2,67	4,5
MAŁOPOLSKIE	1,05	1,25	-16,0	53,00	69,33	-23,6	2,41	2,00	20,5
MAZOWIECKIE	1,41	1,75	-19,4	88,00	105,00	-16,2	2,67	2,41	10,8
OPOLSKIE	1,28	1,73	-26,0				2,23	2,25	-0,9
PODKARPACKIE	1,58	1,84	-14,1	108,50	108,50	0,0	2,33	2,34	-0,4
PODLASKIE	1,76	2,20	-20,0	82,50	98,33	-16,1	2,24	2,55	-12,2
POMORSKIE	1,62	1,65	-1,8		113,33	-100,0	3,04	3,02	0,7
ŚLĄSKIE	1,34	1,53	-12,4		120,00	-100,0	2,55	2,54	0,4
ŚWIĘTOKRZYSKIE				75,00	75,00	0,0	1,05	1,05	0,0
WARMIŃSKO-MAZURSKIE				170,00	132,50	28,3	2,70	2,60	3,8
WIELKOPOLSKIE	1,40	1,66	-15,7	115,00	116,67	-1,4	2,47	2,60	-5,0
ZACHODNIOPOMORSKIE	1,40	1,38	1,4	100,00	100,00	0,0	2,79	2,63	6,1

ŚREDNIE CENY NA RYNKACH HURTOWYCH



1/ Informacje dot. cen skupu dostarczane są przez IER i GŻ

2/ Informacje dot. cen producenta dostarczane są przez KRIR

3/ Informacje dot. cen hurtowych dostarczone są przez przedstawicieli niżej wymienionych rynków hurtowych i ośrodków doradztwa rolniczego.

Warszawski Rolno-Spożywczy Rynek Hurtowy S.A. – **Bronisze** – www.bronisze.com.pl; Lubelski Rynek Hurtowy S.A. – **Lublin** – www.elizowka.pl, Wielkopolska Gildia Rolno-Ogrodnicza S.A. – **Poznań** – www.wgro.com.pl; Podkarpackie Centrum Hurtowe Agrohurt S.A. – **Rzeszów** – www.mgrt.rzeszow.pl; Sandomierski Ogrodniczy Rynek Hurtowy S.A. – **Sandomierz** – www.gieldasan.pl; Dolnośląski Ośrodek Doradztwa Rolniczego we Wrocławiu – **Wrocław**, Rolno-Spożywczy Rynek Hurtowy „Giełda Elbląska” S.A. – **Elbląg** – www.gielga.elblag.pl, Rolno-Spożywczy Rynek Hurtowy „giełda Kaliska” S.A. - **Kalisz** – www.gieldakaliska.pl

4/ Informacje dot. cen targowiskowych ziemniaków i cebuli dostarczone są przez pracowników ośrodków doradztwa rolniczego.

Wydawca: Ministerstwo Rolnictwa i Rozwoju Wsi; 00-930 Warszawa ul. Wspólna 30
tel. (022) 623 27 67; fax (022) 623 27 06, 623 27 07

Adres internetowy: [strona ZSRIR](http://strona.ZSRIR); **E-mail:** Biuletyn@minrol.gov.pl

Autor: Tomasz Chruśliński tel. (022) 623-27-67; E-mail: Tomasz.Chruslinski@minrol.gov.pl,

Warunki dostępu do publikacji:

Tygodnik jest udostępniany zainteresowanym osobom bezpłatnie.

Rynek owoców i warzyw świeżych - ukazuje się w każdy czwartek o godzinie 13⁰⁰.

Osoby zainteresowane regularnym otrzymywaniem publikacji muszą zgłosić zamówienie na adres Departamentu Rynków Rolnych

Informacje o poziomie cen hurtowych niżej wymienionych produktów można uzyskać na stronie internetowej rynków hurtowych

brokuły, brukselka, cebula czerwona, cukinia, cykoria, fasola “Jaś”, fasola biała, fasola szparagowa, kapusta czerwona, kapusta kiszona, kapusta pekińska, kapusta włoska, koperek, nać pietruszki, ogórki kiszone, rzodkiew biała, szczypiorek, włoszczyzna, agrest, aronia, borówka amerykańska, morele, orzechy laskowe, orzechy włoskie, ananasy, klementynki, kokosy, melony, morele.

DICTIONARY			
WARZYWA	VEGETABLES	OWOCE	FRUITS
Buraki czerwone	<i>Red beets</i>	Arbuzy	<i>Watermelons</i>
Cebula biała	<i>Onions dry</i>	Banany	<i>Bananas</i>
Czosnek	<i>Garlic</i>	Brzoskwinie	<i>Peaches</i>
Kalafiory	<i>Cauliflowers</i>	Cytryny	<i>Lemons</i>
Kapusta biała	<i>Cabbage- white</i>	Grapefruity	<i>Grapefruit</i>
Marchew	<i>Carrots</i>	Gruszki	<i>Pears</i>
Ogórki długie	<i>Cucumbers</i>	Jabłka	<i>Apples</i>
Ogórki krótkie	<i>Gherkins</i>	Kiwi	<i>Kiwifruit</i>
Ogórki gruntowe	<i>Cucumbers field</i>	Mandarynki	<i>Tangerine</i>
Papryka czerwona	<i>Peppers - red</i>	Nektaryny	<i>Nectarines</i>
Papryka żółta	<i>Peppers - yellow</i>	Pomarańcze	<i>Oranges</i>
Papryka zielona	<i>Peppers - green</i>	Porzeczki czarne	<i>Black currant</i>
Pietruszka	<i>Parsley</i>	Porzeczki czerwone	<i>Red currant</i>
Pomidory szklarn.	<i>Tomatoes greenhouse</i>	Śliwki	<i>Plums</i>
Pomodory gruntowe	<i>Tomatoes</i>	Truskawki	<i>Strawberries</i>
Pory	<i>Leeks</i>	Winogrona	<i>Grapes</i>
Rzodkiewka	<i>Radish</i>	Wiśnie	<i>Cherries</i>
Salata	<i>Lettuce</i>	GRZYBY	MUSHROOMS
Selery	<i>Celeriac</i>	Boczniaki	<i>Boczniak</i>
Ziemniaki	<i>Potatoes</i>	Pieczarki	<i>Champinions</i>