

# Rynek owoców i warzyw świeżych

Nr 27/ 2011

14 lipca 2011 r.

**NOTOWANIA W DNIACH 4.07.2011 - 14.07.2011 r.**



Badanie prowadzone jest w wybranych spółdzielniach ogrodniczych, zakładach przetwórczych i chłodniach, u wybranych producentów, na wybranych rynkach hurtowych oraz targowiskach

Ceny skupu netto warzyw, ziemniaków i owoców spółdzielniach ogrodniczych w dniach 11-12 VII 2011 r.

Województwo	Cebula wczesna obc.	Kapusta biała wczesna a/	Kapusta czerw. wcz. a/	Kapusta pekińska wcz. a/	Marchew	Pietruszka	Buraki wczesne obc.	Botwinka b/
łódzkie	1,60	1,00			1,00			
małopolskie	1,60	0,90	1,40	1,20	1,40	3,00	0,80	1,00
mazowieckie								
podkarpackie	1,10-1,60	0,62-0,70	0,95-1,50	0,55-1,00	0,80-1,50	3,00-4,00	0,42-1,00	0,60-0,75
podlaskie								
świętokrzyskie								
<b>cena średnia</b>	<b>1,44</b>	<b>0,81</b>	<b>1,28</b>	<b>0,94</b>	<b>1,12</b>	<b>3,48</b>	<b>0,73</b>	<b>0,78</b>
<b>tydzień temu</b>	<b>1,56</b>	<b>0,84</b>	<b>1,43</b>	<b>0,90</b>	<b>1,50</b>	<b>3,85</b>	<b>0,75</b>	<b>0,73</b>
<b>rok temu</b>	<b>1,64</b>	<b>2,23</b>	<b>2,69</b>	<b>2,87</b>	<b>1,24</b>	<b>7,30</b>	<b>0,85</b>	<b>0,75</b>

## Rynek owoców i warzyw świeżych

c.d.

Województwo	Ogórki grunt. 9-12 cm	Pomidory spod osłon	Fasola szparagowa	Pieczarki	Ziemniaki wczesne	Porzeczki kolorowe	Porzeczki czarne	Wiśnie
łódzkie		3,00			1,10			
małopolskie	1,50-1,60	2,50	2,30	5,00	1,10	2,00	5,00	3,50
mazowieckie						1,00p	2,50p	2,70p
podkarpackie	0,55-1,20	1,50-2,57	1,75-4,00	4,50-5,00	0,45-0,80	1,50p	2,50p-3,50p	
podlaskie								
świętokrzyskie	0,20p					1,50p	3,50p	2,60p
<b>cena średnia</b>	<b>1,01-0,20p</b>	<b>2,32</b>	<b>2,54</b>	<b>4,88</b>	<b>0,76</b>	<b>1,38p-2,00</b>	<b>3,00p-5,00</b>	<b>2,65p-3,50</b>
<b>tydzień temu</b>	<b>1,14</b>	<b>2,63</b>	<b>3,00</b>	<b>4,88</b>	<b>0,90</b>	<b>1,60p-1,60</b>	<b>3,48p-3,50</b>	<b>2,80p</b>
<b>rok temu</b>	<b>1,33</b>	<b>4,30</b>	<b>6,40</b>	<b>5,00</b>	<b>0,92</b>	<b>-</b>	<b>1,10-0,83p</b>	<b>3,00-1,62p</b>

a/ cena za sztukę, b/ cena za pęczek, p/ do przetwórstwa

serwis cenowy nie jest pośrednikiem ani stroną w transakcjach, które mogą być zawierane w następstwie skorzystania z bazy danych oraz nie ponosi odpowiedzialności za jakość oferowanych towarów, a także za skutki wykorzystania podanych informacji

Ceny skupu netto w zakładach przetwórczych i chłodniach zbierane  
w dniach 11-12 VII 2011 r. (zł/kg)

Województwa	Groszek zielony	Maliny	Porzeczki kolorowe	Porzeczki czarne do mroż.	Porzeczki czarne do tłocz.	Wiśnie do mrożenia	Wiśnie do tłoczenia	Brokuly różyczkowane	Ogórek 6-9 cm
dolnośląskie						3,00lz			
kujawsko-pomor.			2,00lz-2,50lz	4,20lz-4,70lz		3,20lz-3,80lz		1,60lz-1,70lz	
lubelskie		1,80	1,80	4,00	3,85lz	3,15lz	2,50lz	1,65lz	
lubuskie									
łódzkie						3,15lz-3,40lz		1,75lz	1,30lz
małopolskie				4,50lz	3,90-4,00	2,80lz			
mazowieckie			1,50-1,50lz	4,00-4,00lz	4,00lz-4,80lz	2,80-3,00lz			
podkarpackie	0,97lz	1,80-2,00	1,30-1,70	3,70-4,00	3,70		1,70	1,55	
podlaskie									
pomorskie	0,95lz-1,30lz		2,00lz			3,50lz		1,70lz	
śląskie									1,80lz
świętokrzyskie			1,90lz-2,00lz	4,00lz		2,70lz-2,80lz			
warmińsko-mazur.									
wielkopolskie							3,50lz		
zachodnio-pomor.			1,50lz-2,10lz	4,00lz-4,90lz		3,50lz			
<b>średnio</b>	<b>1,07lz</b>	<b>1,87</b>	<b>1,56-1,76lz</b>	<b>3,96-4,30lz</b>	<b>3,87-4,22lz</b>	<b>2,80-3,19lz</b>	<b>1,70-3,00lz</b>	<b>1,55-1,68lz</b>	<b>1,55lz</b>
<b>tydzień temu</b>	<b>1,07lz</b>	<b>2,70-3,10lz</b>	<b>1,80-2,16lz</b>	<b>4,40-4,57lz</b>	<b>-</b>	<b>2,90-3,25lz</b>	<b>-</b>	<b>1,50-1,78lz</b>	<b>1,50lz</b>
<b>rok temu</b>	<b>0,97</b>	<b>3,20</b>	<b>1,07</b>	<b>1,75</b>	<b>-</b>	<b>-</b>	<b>-</b>	<b>1,60</b>	<b>1,70</b>

lz/ cena loco zakład, k/kontraktacja

serwis cenowy nie jest pośrednikiem ani stroną w transakcjach, które mogą być zawierane w następstwie skorzystania z bazy danych oraz nie ponosi odpowiedzialności za jakość oferowanych towarów, a także za skutki wykorzystania podanych informacji

**II. Średnie tygodniowe ceny producenta wybranych owoców i warzyw świeżych w zł/kg**

obok ceny (w zł/kg) umieszczono informację o zmianie ceny (w %) względem poprzedniego tygodnia ("↑" wzrost, "↓" spadek, "bz" bez zmian, "bn" brak notowań w poprzednim tygodniu)

**4-10 lipca 2011/27 t**

Województwo/Towar	Mazowieckie		Wielkopolskie	
	cena w zł/kg (szt*)	zmiana ceny w %	cena w zł/kg (szt*)	zmiana ceny w %
<b>Jablka</b> (op.5-20 kg) Jonagold+Jonagored (70/80mm)	2,60	□ 4,0		
<b>Cebula biała 40-80 mm op.5-25 kg</b>	2,20	□ 10,0	0,64	□ 1,59
<b>Marchew</b> wszystkie odmiany pakowane luzem	1,15	bz	1,07	↓ 17,05
<b>Pietruszka korzeń op. 10 kg</b>			4,48	□ 16,97
<b>Seler pakowany luzem</b>			3,99	↓ 6,78
<b>Pomidory</b> , typ okrągły; 56/67mm; 67/82 mmop. 5-6 kg			2,38	□ 8,18
<b>Ogórki</b> typ gładkie 350/500g			1,04	□ 11,83
<b>Kalafiory</b> po 6 szt. 12-20 cm (cena za szt.)			3,36	□ 61,54
<b>Pieczarki 30-65 mm</b>			4,00	bz

**Rynek owoców i warzyw świeżych**

**III. Ceny hurtowe w dniach 12-14.07.2011r.**

Miejscowość			Bronisze		Lublin		Poznań		Sandomierz		Zielona Góra		Elbląg		Kalisz		Rzeszów	
Data notowania			2011-07-14		2011-07-12		2011-07-14		2011-07-14		2011-07-13		2011-07-14		2011-07-14		2011-07-14	
Warzywa		Jedn.	Min	Max	Min	Max	Min	Max	Min	Max	Min	Max	Min	Max	Min	Max	Min	Max
<b>KRAJOWE</b>																		
Buraki ćwikłowe		kg	0,50	0,80			1,00	1,20	0,50	0,70	1,40	1,40	1,20	1,20	0,50	0,60		
Buraki młode		kg			1,00	1,00											0,80	1,20
		peczęk	1,20	1,20											1,20	1,40		
Cebula biała		kg	2,00	2,40	1,50	1,73	1,60	2,00	0,80	1,20	2,00	2,00	1,80	2,00	1,20	1,20	1,60	2,00
Cebula młoda		kg	1,50	2,40	1,60	1,80							2,00	2,50			1,40	1,50
Czosnek		kg			15,00	16,00			4,00	6,00								
Kalafior		szt.	2,00	2,50	2,50	2,50	2,00	2,50	0,80	1,30	2,20	2,20			1,20	2,00	2,00	2,50
Kapusta biała		kg	0,36	0,50							1,50	1,50						
Kapusta młoda		szt.	0,60	0,80	0,80	1,00	0,80	1,00	0,30	0,60			1,10	1,30	0,60	0,70	0,80	1,20
Marchew		kg	0,60	1,00			1,20	1,50	0,80	1,00	1,40	1,40			0,70	0,80	1,40	1,40
Marchew młoda		kg			1,40	1,50							1,30	1,70				
		peczęk	1,20	1,40			1,20	1,40	0,60	0,90					0,90	0,90		
Ogórki długie		kg							0,70	1,00	2,00	2,00	1,00	1,50	1,00	1,20	1,50	1,50
Ogórki gruntowe		kg	1,20	1,80	1,00	1,40			0,70	1,00	2,00	2,00			1,00	1,00	1,00	1,50
Ogórki krótkie		kg	1,50	2,00	1,50	2,00	1,00	1,30	0,30	0,50					0,90	1,00		
Papryka czerwona		kg	5,50	7,00			4,00	5,00	6,00	7,00					6,00	6,60		
Papryka zielona		kg	2,00	3,00	3,00	4,00	4,00	5,00	2,50	3,00					3,00	3,00	3,50	4,00
Papryka żółta		kg	5,50	7,00			4,00	5,00	2,00	3,00					4,00	4,00	3,50	4,00
Pietruszka		kg	3,85	5,00	5,00	5,00			3,00	4,00			7,00	7,00	5,00	5,00	5,00	5,00
Pietruszka młoda		kg					7,60	8,00										
Pomidory		kg	1,66	2,50	1,58	3,00	2,00	2,17	2,00	4,00	3,00	3,00			1,67	2,17	2,40	3,00
Pory		kg	3,75	4,50														
Rzodkiewka		peczęk	0,80	1,10	1,20	1,20	0,67	0,80	0,60	0,80	0,80	0,80	1,20	1,50	0,70	0,80	0,80	1,00
Salata		szt.	1,33	1,66	1,00	1,30	0,83	0,92	0,50	0,70	1,30	1,30	1,50	2,00	1,00	1,25	0,80	1,00
Selery		kg	4,00	5,00	4,00	6,00	6,00	7,00	4,00	5,00			7,00	7,50	3,40	3,40	8,00	8,00
Ziemniaki		kg	0,80	1,00			1,40	1,60			0,80	0,80						
Ziemniaki młode		kg	0,46	0,65	0,80	0,80	0,40	0,53	0,25	0,40			0,53	0,63	0,27	0,33	0,80	0,90
Boczniki		kg					12,00	14,00	6,50	7,00								
Pieczarki		kg	3,50	4,00	5,00	5,50	5,00	6,00	4,50	5,00	4,80	4,80	6,00	6,20	3,00	4,50	5,00	5,00
<b>IMPORTOWANE</b>																		
Cebula biała		kg	1,75	2,10			1,20	1,40										
Czosnek		kg					15,00	18,00			16,00	16,00			12,00	12,50	14,00	17,00
Kalafior		szt.										3,00	3,50					
Papryka czerwona		kg	6,00	7,00	5,80	7,00	5,60	6,80			7,00	7,00	8,00	8,00			7,00	8,00
Papryka zielona		kg	3,00	4,00			6,00	7,00			5,00	5,00	6,00	7,00				
Papryka żółta		kg	6,00	7,00			6,00	7,00										
Pomidory		kg					2,83	3,00					2,50	2,95				
Pory		kg					4,50	5,50										
Salata		szt.					1,80	2,50							2,00	2,40		

## Rynek owoców i warzyw świeżych

Miejscowość			Bromisze		Lublin		Poznań		Sandomierz		Zielona Góra		Elbląg		Kalisz		Rzeszów	
Data notowania			2011-07-14		2011-07-12		2011-07-14		2011-07-14		2011-07-13		2011-07-14		2011-07-14		2011-07-14	
Owoce	Odm.	Jedn.	Min	Max	Min	Max	Min	Max	Min	Max	Min	Max	Min	Max	Min	Max	Min	Max
<b>KRAJOWE</b>																		
Agrest		kg					8,00	9,00	2,00	3,00					7,00	7,00		
Brzoskwinie		kg					3,00	5,00	1,80	2,20					4,50	5,00	2,50	3,00
Czeresnie		kg			10,00	10,00	9,00	11,00					15,00	18,00	11,00	11,00	8,00	12,00
Gruszki		kg	3,00	4,00											3,30	4,50		
Jabłka	Alwa	kg	2,66	4,33														
	Close	kg	1,50	2,00														
	Cortland	kg	3,85	5,00														
	Early Geneva	kg	1,66	2,50	2,67	2,67	3,00	4,00	0,60	1,30					3,00	3,00		
	Eliza	kg							2,60	3,00								
	Gala	kg	2,66	4,33														
	Gloster	kg	2,66	4,33					2,50	3,00								
	Jonagold	kg	2,00	4,00														
	Jonagored	kg	2,00	4,00					2,60	3,00								
	Jonica	kg							2,60	2,90								
	Ligol	kg	2,66	4,00	4,00	4,00			2,90	3,30								
	Lobo	kg	3,66	4,50														
	Papierówki	kg							1,00	1,50					2,33	2,67		
Rubin	kg			4,00	4,00													
Szampion	kg	2,66	3,33	4,00	4,13			2,80	3,10									
Maliny		kg	10,00	12,00	7,00	7,00	12,00	14,00	5,00	7,00					6,00	7,00	4,00	5,00
Morele		kg					6,00	7,00	2,00	3,00				3,00	5,00	3,00	4,50	
Nektarynki		kg												3,00	5,00			
Porzeczki czarne		kg					7,50	8,00						8,00	8,00			
Porzeczki czerwone		kg	8,00	10,00			4,00	4,50						4,00	4,00			
Śliwki		kg	4,00	5,00			3,00	6,00	3,00	4,00			4,00	5,00	5,00	5,00	2,50	3,00
Truskawki		kg	8,00	10,00			7,50	10,00			10,00	10,00	7,50	8,00	10,00	10,00		
Wiśnie		kg	4,00	5,00	4,00	4,00	5,00	5,60	3,00	3,50					4,00	4,00	4,00	5,00
<b>IMPORTOWANE</b>																		
Ananasy		szt.	3,00	4,00			5,00	8,00					3,50	5,50	3,50	4,50	4,00	4,50
Arbuzy		kg	1,00	1,50	1,00	1,40	1,00	1,20	1,30	1,50	1,50	1,50	1,30	1,50			1,00	1,00
Banany		kg	2,88	3,20	2,40	3,17	2,78	3,22	3,30	3,50	3,80	3,80	3,22	3,61	2,83	3,06	3,00	3,50
Brzoskwinie		kg	3,75	4,80	3,00	4,50	3,00	4,80	3,80	4,00	4,00	4,00					4,00	5,00
Cytryny		kg	3,50	4,20	3,00	4,50	4,00	4,80	4,80	5,00	5,50	5,50	5,80	6,00	2,90	3,80	4,00	4,50
Grejpferty		kg	4,00	5,00	4,00	5,00	4,29	5,71	6,80	7,00	5,50	5,50	5,50	8,80	4,00	4,60	4,80	5,30
Gruszki		kg	4,00	4,75	4,00	6,00	4,56	6,39	4,80	5,00			5,00	5,50	3,00	3,00	5,00	5,00
Jabłka		kg	2,20	5,90			4,44	5,00	5,50	5,80	4,50	4,50						
Mandarynki		kg	5,00	6,00	2,50	6,00	3,60	6,00			4,00	4,00	5,00	5,50	3,00	4,50	4,00	4,60
Morele		kg	5,80	6,00	5,00	6,00	7,60	9,00			7,00	7,00			3,00	8,00	7,50	7,50
Nektarynki		kg	3,00	5,00	3,40	4,50	3,50	5,00	3,80	4,00					5,50	5,50	4,00	4,00
Pomarańcze		kg	4,00	5,00	2,00	4,50	3,50	4,50	3,80	4,00	4,50	4,50	5,50	5,50	3,40	4,00	3,00	4,00
Śliwki		kg	5,50	8,00			6,00	7,00	4,80	5,00								
Winogrona		kg	8,00	9,00	7,00	12,00	9,29	12,14	10,00	11,00	11,00	11,00	14,67	15,11	11,00	13,00	7,50	9,00

Zmiany cen hurtowych dla wybranego asortymentu owoców i warzyw

## Rynek owoców i warzyw świeżych

Produkt	Jedn.	Cena zł/jedn				Zmiany ceny (%)							
		14-07-11		07-07-11		w stosunku do poprzedniego notowania*)		2 tyg.		3 tyg.		4 tyg.	
		Min	Max	Min	Max	Min	Max	Min	Max	Min	Max	Min	Max
1	2	3	4	5	6	7	8	9	10	11	12	13	14
<b>Warzywa krajowe</b>													
Buraki ćwikłowe	kg	0,50	1,40	0,50	1,50	0,0	-6,7	0,0	-22,2	-37,5	-50,0	-66,7	-53,3
Buraki młode	kg	0,80	1,20	0,80	1,60	0,0	-25,0	-33,3	-20,0	-46,7	-40,0	-69,2	-53,8
Boczniki	kg	6,50	14,00	6,50	14,00	0,0	0,0	0,0	0,0	0,0	0,0	0,0	0,0
Cebula biała	kg	0,80	2,40	1,20	2,50	-33,3	-4,0	-42,9	-20,0	-42,9	-20,0	-27,3	20,0
Cebula młoda	kg	1,40	2,50	1,80	2,50	122,2	540,0	-53,3	-37,5	-39,1	-50,0	-63,2	-50,0
Kapusta biała	kg	0,36	1,50	0,70	1,50	-48,6	0,0	-80,0	-45,5	-80,0	-45,5	-64,0	-45,5
Kalafiory	szt.	0,80	2,50	1,00	3,50	-20,0	-28,6	-38,5	-16,7	14,3	-16,7	33,3	-3,8
Marchew	kg	0,60	1,50	0,80	2,00	-25,0	-25,0	-50,0	-25,0	-50,0	-25,0	-33,3	-25,0
Ogórki długie	kg	0,70	2,00	1,50	1,80	-53,3	11,1	-50,0	-9,1	-30,0	11,1	16,7	33,3
Ogórki gruntowe	kg	0,70	2,00	1,00	1,80	-30,0	11,1	-30,0	-20,0	-30,0	-33,3	-30,0	-42,9
Ogórki krótkie	kg	0,30	2,00	1,00	2,00	-70,0	0,0	-66,7	0,0	-57,1	-33,3	-50,0	-20,0
Pieczarki	kg	3,00	6,20	3,00	7,00	0,0	-11,4	0,0	-11,4	-25,0	12,7	-25,0	12,7
Pietruszka	kg	3,00	7,00	1,80	5,00	66,7	40,0	0,0	16,7	20,0	-12,5	0,0	40,0
Pomidory	kg	1,58	4,00	2,50	3,50	-36,8	14,3	-36,8	-20,0	-21,0	11,1	18,8	20,1
Pory	kg	3,75	4,50	3,50	5,00	7,1	-10,0	7,1	-10,0	7,1	-10,0	7,1	-25,0
Rzodkiewka	peczek	0,60	1,50	0,60	1,20	0,0	25,0	0,0	25,0	50,0	50,0	50,0	50,0
Salata	szt.	0,50	2,00	0,60	1,50	-16,7	33,3	0,0	33,3	0,0	33,3	66,7	66,7
Salata	szt.	0,50	2,00	0,60	1,50	-16,7	33,3	0,0	33,3	0,0	33,3	66,7	66,7
Ziemniaki	kg	0,80	1,60	0,80	1,20	0,0	33,3	-20,0	0,0	-20,0	-7,7	-20,0	-7,7
Ziemniaki młode	kg	0,25	0,90	0,40	1,20	-37,5	-25,0	-64,3	-25,0	-75,0	-55,0	-75,0	-82,0
<b>Owoce krajowe</b>													
Cześćnie	kg	2,66	4,13	1,67	4,00	59,6	3,3	59,6	3,3	59,6	3,3	59,6	3,3
Gruszki	kg	3,00	4,50	3,00	4,50	0,0	0,0	0,0	12,5	0,0	12,5	0,0	12,5
<b>Jabłka:</b>													
<i>Cortland</i>	kg	3,85	5,00	2,33	5,00	65,0	0,0	65,0	0,0	65,0	0,0	65,0	0,0
<i>Eliza</i>	kg	2,60	3,00	2,60	3,00	0,0	0,0	0,0	0,0	0,0	0,0	0,0	0,0
<i>Gala</i>	kg	2,66	4,33	1,67	4,33	59,6	0,0	59,6	0,0	59,6	0,0	59,6	0,0
<i>Gloster</i>	kg	2,50	4,33	2,50	4,33	0,0	0,0	0,0	0,0	0,0	0,0	0,0	0,0
<i>Jonagold</i>	kg	2,00	4,00	2,00	4,00	0,0	0,0	0,0	0,0	0,0	0,0	0,0	0,0
<i>Jonagored</i>	kg	2,00	4,00	1,67	4,00	20,0	0,0	20,0	0,0	20,0	0,0	20,0	0,0
<i>Jonica</i>	kg	2,60	2,90	2,66	3,66	-2,3	-20,8	-2,3	-20,8	-2,3	-20,8	-2,3	-20,8
<i>Ligol</i>	kg	2,66	4,00	1,67	4,00	59,6	0,0	59,6	0,0	59,6	0,0	59,6	0,0
<i>Lobo</i>	kg	3,66	4,50	2,33	4,50	56,9	0,0	56,9	0,0	56,9	0,0	56,9	0,0
<i>Szampion</i>	kg	2,66	4,13	1,67	4,00	59,6	3,3	59,6	3,3	59,6	3,3	59,6	3,3
Cześćnie	kg	8,00	18,00	6,00	14,00	33,3	28,6	100,0	100,0	300,0	63,6	128,6	63,6
Maliny	kg	4,00	14,00	4,00	22,00	0,0	-36,4	-20,0	0,0	-60,0	-36,4	-90,9	-69,6
Truskawki	kg	7,50	10,00	6,00	12,00	25,0	-16,7	50,0	11,1	87,5	25,0	87,5	42,9
<b>Warzywa importowane</b>													
Czosnek	kg	12,00	18,00	12,00	18,00	0,0	0,0	-20,0	0,0	-20,0	0,0	-20,0	0,0
Papryka czerwona	kg	5,60	8,00	5,00	8,00	12,0	0,0	-6,7	0,0	-6,7	0,0	24,4	0,0
Papryka zielona	kg	3,00	7,00	4,00	7,00	-25,0	0,0	-40,0	0,0	-48,3	0,0	-40,0	-22,2
Papryka żółta	kg	6,00	7,00	5,00	7,00	20,0	0,0	-11,1	-12,5	-11,1	-12,5	20,0	0,0
Pory	kg	4,50	5,50	3,00	5,50	50,0	0,0	50,0	-8,3	50,0	-8,3	50,0	-8,3
<b>Owoce importowane</b>													
Ananasy	szt.	3,00	8,00	3,50	8,00	-14,3	0,0	0,0	-11,1	-11,8	-11,1	0,0	-11,1
Arbuzy	kg	1,00	1,50	1,20	2,20	-16,7	-31,8	-41,2	-42,3	-44,4	-50,0	-50,0	-50,0
Banany	kg	2,40	3,80	2,38	4,00	0,8	-5,0	0,0	-5,0	-14,3	-5,0	-1,6	-16,5
Brzoskwinie	kg	3,00	5,00	3,00	5,00	0,0	0,0	-20,0	-16,7	-20,0	-16,7	0,0	-33,3
Cytryny	kg	2,90	6,00	2,80	5,50	3,6	9,1	-3,3	9,1	-3,3	20,0	-12,1	20,0
Grejpfruty	kg	4,00	8,80	4,00	7,00	0,0	25,7	-6,7	25,7	-4,8	25,7	-6,7	25,7
Gruszki	kg	3,00	6,39	3,00	5,50	0,0	16,2	-25,0	16,2	-25,0	16,2	-25,0	16,2
Jabłka	kg	2,20	5,90	2,20	5,90	0,0	0,0	0,0	0,0	0,0	0,0	0,0	0,0
Mandarynki	kg	2,50	6,00	3,00	6,00	-16,7	0,0	0,0	0,0	0,0	-7,7	0,0	0,0
Morele	kg	3,00	9,00	3,00	9,00	0,0	0,0	-48,3	0,0	-50,0	-25,0	-57,1	-25,0
Nektarynki	kg	3,00	5,50	3,50	6,00	-14,3	-8,3	-33,3	-15,4	-33,3	-15,4	-40,0	-19,1
Pomarańcze	kg	2,00	5,50	3,00	5,00	-33,3	10,0	-20,0	10,0	-33,3	10,0	-28,6	10,0
Winogrona	kg	7,00	15,11	7,50	13,00	-6,7	16,2	0,0	13,7	16,7	11,3	0,0	16,2

\* data wydania biuletynu

Źródło: Obliczenia własne na podstawie danych pochodzących z giełd i rynków hurtowych.

\*\* Zmiana ceny minimalnej w stosunku do poprzedniego notowania w % = [(kolumna 3 - kolumna 5) / kolumna 5] x 100  
Zmiana ceny maksymalnej w stosunku do poprzedniego notowania w % = [(kolumna 4 - kolumna 6) / kolumna 6] x 100

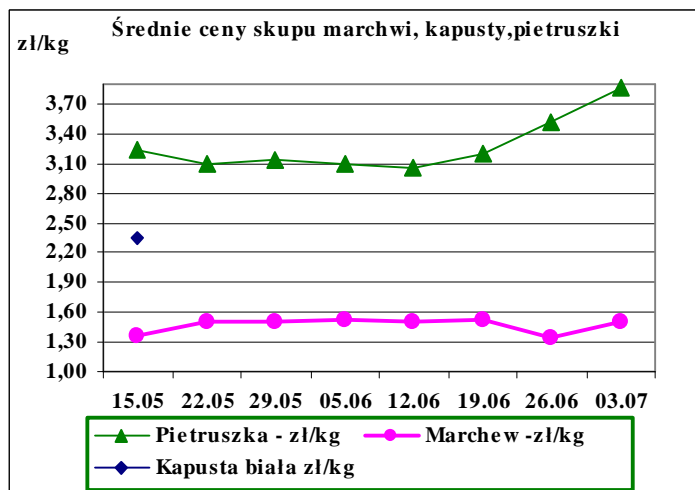
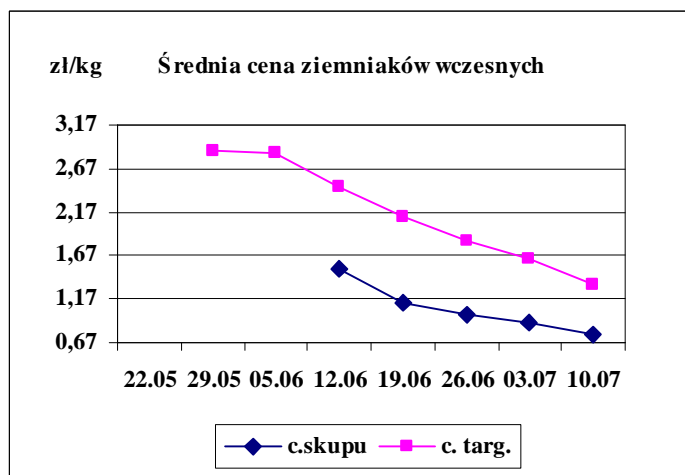
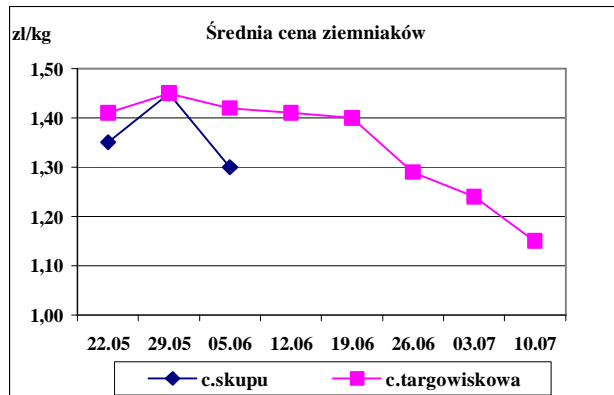
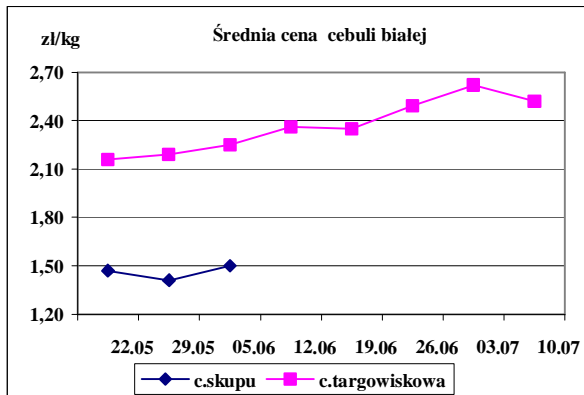
Ceny targowiskowe ziemniaków i cebuli białej w okresie 04.07-08.07.11					
Kategoria towaru	Kategoria ceny	Tydzień		Zmiana tygodniowa	Zmiana roczna w
		analizowany	poprzedni		
<b>ziemniaki jadalne wczesne</b>					
	min. w zł/kg	0,67	0,80	-16,3	-16,3
	max. w zł/kg	2,50	2,60	-3,8	-37,5
	średnia w zł/kg	1,34	1,63	-17,8	-18,3
<b>ziemniaki jadalne</b>					
	min. w zł/dt	61,67	70,00	-11,9	29,8
	max. w zł/dt	180,00	200,00	-10,0	12,5
	średnia w zł/dt	114,72	123,92	-7,4	22,1
<b>cebula biała</b>					
	min. w zł/kg	1,00	1,10	-9,1	0,0
	max. w zł/kg	5,00	6,00	-16,7	25,0
	średnia w zł/kg	2,52	2,62	-3,8	-3,8

Średnie ceny targowiskowe ziemniaków i cebuli białej wg województw w 2011 r.

(daty podane w tabeli oznaczają ostatni dzień analizowanego tygodnia)

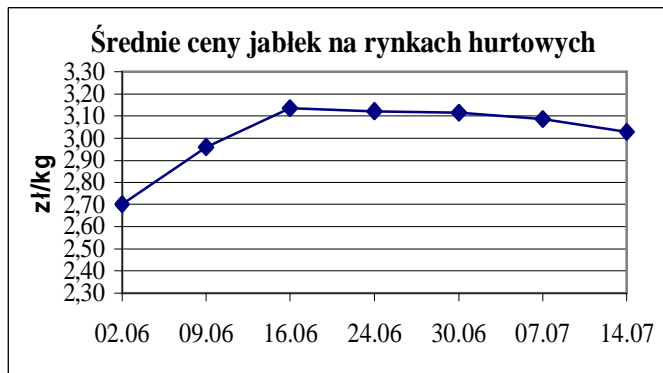
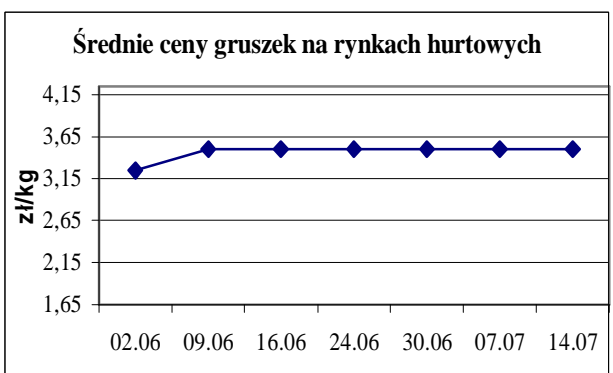
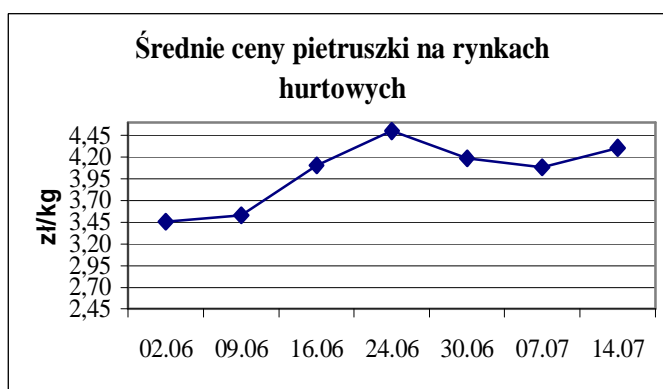
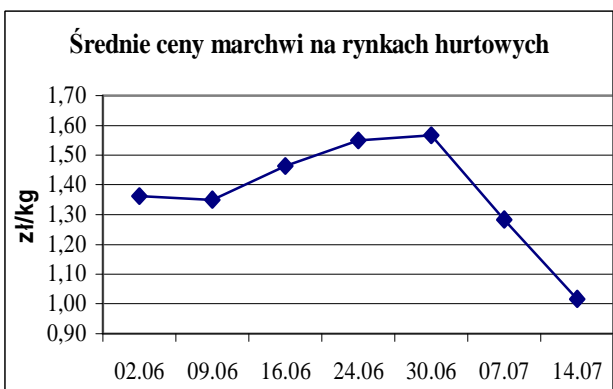
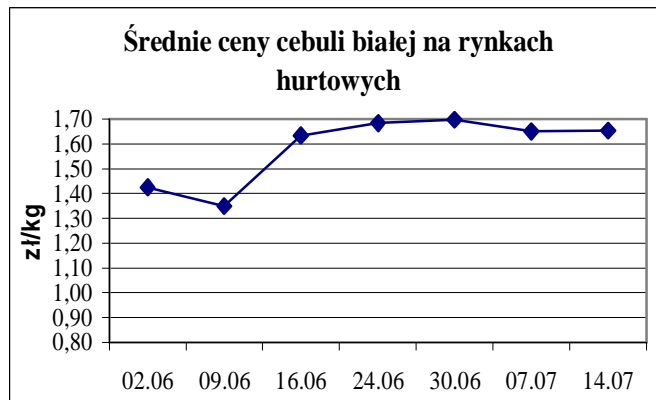
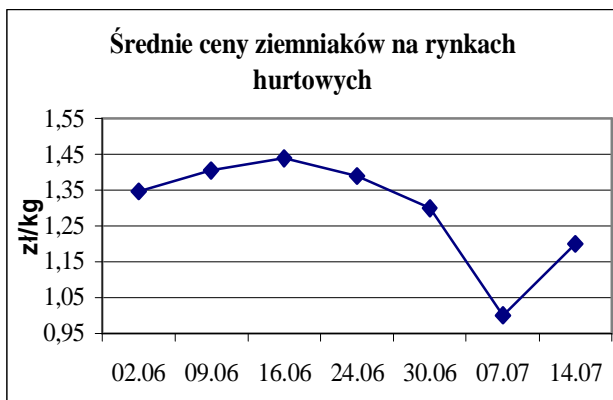
Województwo	Ziemniaki jadalne wczesne			Ziemniaki jadalne			Cebula biała		
	Cena w zł/kg		Tygodniowa zmiana w [%]	Cena w zł/dt		Tygodniowa zmiana w [%]	Cena w zł/kg		Tygodniowa zmiana w [%]
	2011-07-10	2011-07-03		2011-07-10	2011-07-03		2011-07-10	2011-07-03	
DOLNOŚLĄSKIE	1,13	1,20	-5,8				2,33	2,67	-12,7
KUJAWSKO-POMORSKIE	1,07	1,30	-17,7	90,00			2,17	2,58	-15,9
LUBELSKIE	1,50	1,64	-8,5	116,67	115,00	1,5	2,77	2,50	10,8
LUBUSKIE	1,20	1,50	-20,0				2,30	2,50	-8,0
ŁÓDZKIE	0,99	1,47	-32,7				2,61	2,09	24,9
MAŁOPOLSKIE	1,13	1,21	-6,6		130,00		2,17	2,51	-13,5
MAZOWIECKIE	1,66	1,96	-15,3	132,50	126,00	5,2	2,74	2,80	-2,1
OPOLSKIE	1,22	1,73	-29,5				2,33	2,50	-6,8
PODKARPACKIE	1,48	1,62	-8,6				2,31	2,31	0,0
PODLASKIE	1,65	1,98	-16,7	87,50	100,00	-12,5	2,33	2,33	0,0
POMORSKIE	1,60	1,75	-8,6	160,00	160,00	0,0	3,20	3,89	-17,7
ŚLĄSKIE	1,13	1,44	-21,5	86,00	103,70	-17,1	2,25	2,42	-7,0
ŚWIĘTOKRZYSKIE	1,16	1,20	-3,3	90,42	102,50	-11,8	1,89	1,65	14,5
WARMIŃSKO-MAZURSKIE	2,00	1,70	17,6	180,00	190,00	-5,3	2,95	2,95	0,0
WIELKOPOLSKIE	1,10	1,62	-32,1	121,25	120,00	1,0	2,40	2,40	0,0
ZACHODNIOPOMORSKIE	1,50	1,71	-12,3	135,00	135,00	0,0	2,87	3,44	-16,6

Średnie ceny skupu \* i targowiskowe w roku 2010-2011





ŚREDNIE CENY NA RYNKACH HURTOWYCH



**Rynek owoców i warzyw świeżych** - ukazuje się w każdy czwartek o godzinie 13<sup>00</sup>.

**1/ Informacje dot. cen skupu dostarczane są przez IER i GŻ**

**2/ Informacje dot. cen producenta dostarczane są przez KRIR**

**3/ Informacje dot. cen hurtowych dostarczone są przez przedstawicieli niżej wymienionych rynków hurtowych i ośrodków doradztwa rolniczego.**

Warszawski Rolno-Spożywczy Rynek Hurtowy S.A. – **Bronisze** – [www.bronisze.com.pl](http://www.bronisze.com.pl); Lubelski Rynek Hurtowy S.A. – **Lublin** – [www.elizowka.pl](http://www.elizowka.pl), Wielkopolska Gildia Rolno-Ogrodnicza S.A. – **Poznań** – [www.wgro.com.pl](http://www.wgro.com.pl); Podkarpackie Centrum Hurtowe Agrohurt S.A. – **Rzeszów** – [www.mgrt.rzeszow.pl](http://www.mgrt.rzeszow.pl); Sandomierski Ogrodniczy Rynek Hurtowy S.A. – **Sandomierz** – [www.gieldasan.pl](http://www.gieldasan.pl); Dolnośląski Ośrodek Doradztwa Rolniczego we Wrocławiu – **Wrocław**, Rolno-Spożywczy Rynek Hurtowy „Giełda Elbląska” S.A. – **Elbląg** – [www.gielga.elblag.pl](http://www.gielga.elblag.pl), Rolno-Spożywczy Rynek Hurtowy „giełda Kaliska” S.A. - **Kalisz** – [www.gieldakaliska.pl](http://www.gieldakaliska.pl)

**4/ Informacje dot. cen targowiskowych ziemniaków i cebuli dostarczone są przez pracowników ośrodków doradztwa rolniczego.**

**Wydawca:** Ministerstwo Rolnictwa i Rozwoju Wsi; 00-930 Warszawa ul. Wspólna 30  
tel. (022) 623 27 67; fax (022) 623 27 06, 623 27 07

**Adres internetowy:** [strona ZSRIR](http://strona.ZSRIR); **E-mail:** [Biuletyn@minrol.gov.pl](mailto:Biuletyn@minrol.gov.pl)

**Autorzy:** Tomasz Chruśliński tel. (022) 623-27-67; E-mail: [Tomasz.Chruslinski@minrol.gov.pl](mailto:Tomasz.Chruslinski@minrol.gov.pl),  
Anna Pankiewicz tel. (022) 623-20-70; E-mail: [Anna.Pankiewicz@minrol.gov.pl](mailto:Anna.Pankiewicz@minrol.gov.pl)

**Warunki dostępu do publikacji:**

Tygodnik jest udostępniany zainteresowanym osobom bezpłatnie.

***Osoby zainteresowane regularnym otrzymywaniem publikacji muszą zgłosić zamówienie na adres Departamentu Rynków Rolnych***

***Informacje o poziomie cen hurtowych niżej wymienionych produktów można uzyskać na stronie internetowej rynków hurtowych***

brokuły, brukselka, cebula czerwona, cukinia, cykoria, fasola “Jaś”, fasola biała, fasola szparagowa, kapusta czerwona, kapusta kiszona, kapusta pekińska, kapusta włoska, koperek, nać pietruszki, ogórki kiszone, rzodkiew biała, szczypiorek, włoszczyzna, agrest, aronia, borówka amerykańska, morele, orzechy laskowe, orzechy włoskie, ananasy, klementynki, kokosy, melony, morele.

<b>DICTIONARY</b>			
<b>WARZYWA</b>	<b>VEGETABLES</b>	<b>OWOCE</b>	<b>FRUITS</b>
Buraki czerwone	<i>Red beets</i>	Arbuzy	<i>Watermelons</i>
Cebula biała	<i>Onions dry</i>	Banany	<i>Bananas</i>
Czosnek	<i>Garlic</i>	Brzoskwinie	<i>Peaches</i>
Kalafiory	<i>Cauliflowers</i>	Cytryny	<i>Lemons</i>
Kapusta biała	<i>Cabbage- white</i>	Grapefruity	<i>Grapefruit</i>
Marchew	<i>Carrots</i>	Gruszki	<i>Pears</i>
Ogórki długie	<i>Cucumbers</i>	Jabłka	<i>Apples</i>
Ogórki krótkie	<i>Gherkins</i>	Kiwi	<i>Kiwifruit</i>
Ogórki gruntowe	<i>Cucumbers field</i>	Mandarynki	<i>Tangerine</i>
Papryka czerwona	<i>Peppers - red</i>	Nektaryny	<i>Nectarines</i>
Papryka żółta	<i>Peppers - yellow</i>	Pomarańcze	<i>Oranges</i>
Papryka zielona	<i>Peppers - green</i>	Porzeczki czarne	<i>Black currant</i>
Pietruszka	<i>Parsley</i>	Porzeczki czerwone	<i>Red currant</i>
Pomidory szklarn.	<i>Tomatoes greenhouse</i>	Śliwki	<i>Plums</i>
Pomodory gruntowe	<i>Tomatoes</i>	Truskawki	<i>Strawberries</i>
Pory	<i>Leeks</i>	Winogrona	<i>Grapes</i>
Rzodkiewka	<i>Radish</i>	Wiśnie	<i>Cherries</i>
Salata	<i>Lettuce</i>	<b>GRZYBY</b>	<b>MUSHROOMS</b>
Selery	<i>Celeriac</i>	Boczniaki	<i>Boczniak</i>
Ziemniaki	<i>Potatoes</i>	Pieczarki	<i>Champignons</i>