

Rynek owoców i warzyw świeżych

Nr 28/2014

17 lipca 2014 r.

NOTOWANIA W DNIACH 7.07.2014 –17.07.2014 r.



I.

Badanie prowadzone jest w wybranych spółdzielniach ogrodniczych, zakładach przetwórczych i chłodniach, u wybranych producentów, na wybranych rynkach hurtowych oraz targowiskach

Ceny skupu netto warzyw, ziemniaków i owoców spółdzielniach ogrodniczych 14-15 VII 2014 r.

| Województwo | Cebula | Kapusta biała wczesna a/ | Kapusta zerwona wcz./a | Kapusta pekińska a/ | Marchew | Pietruszka | Buraki wczesny | Pory/ a/ | Kalfior a/ |
|---------------------|-------------|-----------------------------|---------------------------|------------------------|-------------|-------------|-------------------|-------------|---------------|
| łódzkie | | | | | | | | | |
| małopolskie | 1,25-1,50 | 1,50-2,30 | 1,50-2,30 | 1,00-1,10 | 0,85-1,00 | 3,00-4,60 | 0,80 | 0,90-1,00 | 1,70-2,70 |
| mazowieckie | | | | | | | | | |
| podkarpackie | 1,00-1,40 | 0,65-1,00 | 1,00-1,70 | 1,00-1,20 | 0,99-1,20 | 3,00-4,00 | 0,45-0,90 | 0,80-1,00 | 1,70-2,00 |
| cena średnia | 1,23 | 1,01 | 1,55 | 1,08 | 0,94 | 3,62 | 0,73 | 0,93 | 1,92 |
| tydzień temu | 1,43 | 1,04 | 1,54 | 1,37 | 1,16 | 3,58 | 0,90 | 0,98 | 1,92 |
| rok temu | 2,00 | 2,24 | 2,98 | 2,24 | 2,58 | 5,40 | 1,40 | 1,10 | 2,22 |

c.d.

| Województwo | Selery | Salata a/ | Ogórki spod osłon | Pomidory spod osłon | Pieczarki | Ziemniaki | Bób | Jabłka deserowe | Porzeczka czarna przemysłowa |
|---------------------|-------------|--------------|----------------------|------------------------|-------------|-------------|-------------|--------------------|---------------------------------|
| łódzkie | | | | | | | | 1,10 | 0,40 |
| małopolskie | 4,50-4,60 | 0,70-0,80 | 1,20-1,50 | 3,40-3,50 | 5,90-5,60 | 0,50-0,60 | 3,30-3,50 | 1,30-1,50 | 0,45 |
| mazowieckie | | | | | | | | 1,10 | |
| podkarpackie | 1,70-4,00 | 0,70-0,80 | 0,90-1,20 | 2,20-3,60 | 4,00-5,50 | 0,45-0,70 | 2,50-2,70 | 1,40-1,60 | |
| cena średnia | 3,58 | 0,75 | 1,16 | 3,04 | 5,24 | 0,59 | 2,90 | 1,36 | 0,40 |
| tydzień temu | 3,88 | 0,79 | 1,15 | 3,63 | 5,23 | 0,76 | 3,18 | 1,41 | 0,45 |
| rok temu | 4,50 | 1,26 | 1,53 | 3,43 | 5,38 | 0,91 | 6,83 | 2,18 | 1,28 |

Rynek owoców i warzyw świeżych

Ceny skupu netto w zakładach przetwórczych i chłodniach zbierane 14-15 VII 2014 r. (zł/kg)

| Województwa | Porzeczki czarne do mrożenia | Porzeczki czarne do tłoczenia | Porzeczki kolorowe | Wiśnie do mrożenia | Jagoda czarna | Maliny | Poziomki | Cebula obierana | Groszek zielony |
|------------------|---------------------------------|----------------------------------|-----------------------|-----------------------|------------------|------------------------------|-----------------|--------------------|--------------------|
| dolnośląskie | 0,60z | | | 1,10z-1,15z | | | | | |
| kujawsko-pomor. | 0,55z | | 1,50z | 1,00z-1,40z | | | | 1,25z | |
| lubelskie | 0,50z-0,55z | | 1,40z-1,55z | 1,20z/1 | 10,00z | 3,50z/II-4,00/II | 8,00z/II-16,50z | | |
| lubuskie | | | | | | | | | 1,28z |
| łódzkie | 0,60z | 0,55z/k | | 1,20 | | | | | |
| małopolskie | | | | | | | | | |
| mazowieckie | | | 1,30 | 0,90 | 9,20z | | | | |
| podkarpackie | | | 1,40 | | | | | | |
| podlaskie | | | | | | | | | |
| pomorskie | 0,50z-0,60z | | 1,45z | | | | | 1,15z-1,20z | |
| śląskie | | | | | | | | | |
| świętokrzyskie | 0,70z | | | 1,10z-1,20z | | | | | |
| warmińsko-mazur. | 0,60z-0,70z | | 1,45z | | 9,00z | | | | |
| wielkopolskie | 0,40z-0,70z | | | 1,00z | 9,50z-9,80z | | | | 0,90z-1,30z |
| zachodnio-pomor. | 0,70z | | 1,50z | | 9,80z | | | | |
| średnio | 0,58z | 0,55z/k | 1,38-1,45z | 1,10-1,13z | 9,55z | 3,50z/II-4,00z/I | 8,00z/II-16,50z | 1,20z | 1,14z |
| tydzień temu | 0,53-0,57z | 0,53-0,55z | 1,43-1,44 | 1,03-1,16z | 9,33z | 4,80z/II-5,00z/I-5,12z/extra | 16,50z | 1,38z | 1,14z |
| rok temu | 1,37-1,63z | 1,45z | 1,43-1,76z | 2,05-2,30z | 8,00-10,05z | 3,50-4,71z | 12,00z | - | 1,17z |

II. Średnie tygodniowe ceny producenta wybranych owoców i warzyw świeżych w zł/kg

obok ceny (w zł/kg) umieszczono informację o zmianie ceny (w %) względem poprzedniego tygodnia ("↑" wzrost, "↓" spadek, "bn" bez zmian, "bn" brak notowań w poprzednim tygodniu)

23-29 czerwca 2014/ 26 t

| Województwo/Towar | Mazowieckie | | Świętokrzyskie | | Wielkopolskie | |
|--|---------------------|-----------------|---------------------|-----------------|---------------------|-----------------|
| | cena w zł/kg (szt*) | zmiana ceny w % | cena w zł/kg (szt*) | zmiana ceny w % | cena w zł/kg (szt*) | zmiana ceny w % |
| Jabłka (op.5-20 kg) Golden delicious (70/80mm) | | | | | | |
| Jabłka (op.5-20 kg) Jonagold+Jonagored (70/80mm) | 1,00 | ↑11,1 | | | | |
| Jabłka (op.5-20 kg) Idared (70/80mm) | 0,80 | bn | | | | |
| Jabłka (op.5-20 kg) Shampion (70/80mm) | 1,00 | ↓9,1 | | | | |
| Jabłka (op.5-20 kg) Gala (65/70mm) | 0,90 | ↓5,3 | | ↑12,8 | | |
| Gruszki (op.5-20 kg) Lukaszówka (65/70 mm) | 7,00 | ↑75 | | | | |
| Cebula żółta 40-80 mm; op.5-25 kg | | | | | | |
| Cebula biała 40-80 mm op.5-25 kg | 1,70 | ↑17,2 | | | 1,62 | ↑8,7 |
| Marchew wszystkie odmiany pakowane luzem | 1,75 | ↑34,6 | 1,00 | bn | | ↑16,3 |
| Pietruszka korzeń op. 10 kg | | | 2,50 | ↓5,7 | 4,09 | ↑36 |
| Pomidory, typ okrągły; op. 5-6-kg | | | | | 3,6 | ↑10 |
| Ogórki, typ gładkie; op. 5-6 kg | | | | | 2,09 | ↓22 |
| Seler pakowany luzem | | | 1,50 | | 4,30 | ↓12 |
| Salata masłowa za główkę | | | 0,60 | ↑20 | | |
| Szparagi biało/fioletowe >16mm | | | | | | |
| Burak ćwikłowy młody op. 10-15 kg | | | 1,40 | bn | | |
| Kalafiory 12-20 cm | | | 1,30 | ↓28,6 | | |
| Kapusta biała zł/kg | | | | | | |
| Kapusta biała młoda za główkę | | | 0,87 | ↓2,6 | | |
| Kapusta pekińska | | | 0,89 | ↑27 | | |
| Fasola "Piękny Jaś" | | | | | | |
| Rzodkiewka za pęczek 10 szt | | | 0,50 | bn | | |
| Ziemniaki (op. 30 kg) | | | 0,85 | ↓15 | | |
| Pieczarki 30-65 mm | | | | | 4,79 | ↓1,3 |

Rynek owoców i warzyw świeżych

III. Ceny hurtowe w dniach 14 - 17.07.2014r.

| Miejscowość | | | Bronisze | | Lublin | | Poznań | | Sandomierz | | Łódź | | Rzeszów | |
|--------------------|--------|--|----------|-------|----------|-------|----------|-------|------------|-------|----------|------|----------|------|
| Data notowania | | | 17-07-14 | | 15-07-14 | | 16-07-14 | | 16-07-14 | | 17-07-14 | | 17-07-14 | |
| Warzywa | Jedn. | | Min | Max | Min | Max | Min | Max | Min | Max | Min | Max | Min | Max |
| KRAJOWE | | | | | | | | | | | | | | |
| Buraki ćwikłowe | kg | | 0,40 | 0,60 | 0,80 | 1,00 | 1,20 | 2,00 | | | 0,50 | 1,00 | 1,00 | 1,20 |
| Buraki młode | kg | | | | | | | | 1,00 | 1,50 | | | | |
| | pęczek | | 1,30 | 1,50 | | | | | | | | | | |
| Cebula biała | kg | | 0,80 | 1,60 | 1,00 | 1,50 | 2,00 | 2,40 | 1,20 | 1,50 | 1,00 | 1,60 | | |
| Cebula młoda | kg | | 1,20 | 1,55 | | | | | | | | | 1,60 | 1,60 |
| Czosnek | kg | | | | | | | | 6,00 | 8,00 | | | | |
| Kalafior | szt. | | 1,50 | 2,20 | 2,00 | 2,50 | 3,00 | 3,50 | 1,10 | 1,30 | 1,50 | 3,00 | 2,50 | 2,50 |
| Kapusta biała | kg | | 0,60 | 0,80 | | | | | | | | | | |
| Kapusta młoda | szt. | | 1,25 | 1,80 | 1,00 | 2,00 | 1,00 | 1,50 | 0,80 | 1,50 | 1,50 | 2,50 | 1,50 | 1,60 |
| Marchew | kg | | 0,50 | 0,75 | 0,80 | 1,00 | 1,20 | 1,50 | | | 0,70 | 1,20 | | |
| Marchew młoda | kg | | | | | | | | | | | | 1,20 | 1,50 |
| | pęczek | | | | | | 1,20 | 1,40 | 1,00 | 1,20 | | | | |
| Ogórki długie | kg | | | | | | | | 1,10 | 1,20 | | | 1,40 | 1,60 |
| Ogórki gruntowe | kg | | 2,00 | 3,00 | 1,50 | 2,00 | | | | | | | 1,50 | 2,50 |
| Ogórki krótkie | kg | | 1,50 | 2,50 | | | 1,40 | 2,00 | 1,20 | 1,40 | | | | |
| Papryka czerwona | kg | | 4,00 | 6,00 | | | 6,00 | 7,00 | | | | | | |
| Papryka zielona | kg | | 2,20 | 3,00 | 3,00 | 4,00 | 3,50 | 5,00 | 4,00 | 5,00 | | | 5,00 | 5,00 |
| Papryka żółta | kg | | 4,00 | 6,00 | | | 6,00 | 7,00 | 4,00 | 5,00 | | | | |
| Pietruszka | kg | | 1,50 | 2,50 | 5,00 | 6,00 | 4,00 | 5,00 | 2,90 | 3,50 | 4,00 | 6,00 | 4,50 | 5,00 |
| Pomidory | kg | | 2,00 | 2,66 | 2,00 | 3,30 | 2,00 | 2,50 | 2,50 | 3,00 | 2,33 | 3,00 | 3,50 | 4,00 |
| Pomidory gruntowe | kg | | 1,50 | 2,20 | | | | | | | | | | |
| Pory | kg | | | | | | 2,00 | 3,00 | | | | | | |
| Pory młode | szt. | | 0,80 | 1,30 | 1,00 | 1,30 | | | | | 0,80 | 1,20 | | |
| Rzodkiewka | pęczek | | 0,70 | 1,00 | 1,00 | 1,00 | 0,70 | 1,00 | 0,50 | 1,00 | 1,00 | 1,30 | 1,00 | 1,00 |
| Salata | szt. | | 1,00 | 1,66 | 1,20 | 1,25 | 1,17 | 1,33 | 1,00 | 1,50 | 0,94 | 1,38 | 0,85 | 1,00 |
| Selery | kg | | 3,00 | 4,00 | 3,60 | 4,00 | 3,40 | 4,00 | 4,00 | 5,00 | 3,00 | 4,00 | 4,50 | 5,00 |
| Selery młode | szt. | | 1,10 | 1,40 | | | 1,00 | 1,40 | | | 0,80 | 1,50 | 1,50 | 2,00 |
| Ziemniaki | kg | | | | | | 0,87 | 1,00 | | | | | 1,10 | 1,30 |
| Ziemniaki młode | kg | | 0,28 | 0,35 | 0,60 | 0,70 | 0,40 | 0,67 | 0,40 | 0,50 | 0,33 | 0,73 | 0,80 | 1,00 |
| Boczniki | kg | | 10,00 | 13,00 | 10,00 | 10,00 | | | | | | | | |
| Pieczarki | kg | | 4,50 | 6,00 | 5,00 | 5,00 | 4,00 | 5,50 | 5,00 | 6,00 | 6,00 | 7,00 | 5,60 | 6,00 |
| IMPORTOWANE | | | | | | | | | | | | | | |
| Czosnek | kg | | 9,00 | 12,00 | | | 10,00 | 12,00 | | | | | | |
| Papryka czerwona | kg | | 5,00 | 6,00 | 5,00 | 6,00 | 7,60 | 8,00 | 9,00 | 10,00 | | | 7,00 | 7,00 |
| Papryka zielona | kg | | | | | | | | | | | | 9,00 | 9,00 |
| Papryka żółta | kg | | 5,00 | 6,00 | | | 7,60 | 8,00 | | | | | 9,00 | 9,00 |
| Pory | kg | | 4,00 | 4,50 | | | | | | | | | | |

| Miejscowość | | | Bronisze | | Lublin | | Poznań | | Sandomierz | | Łódź | | Rzeszów | |
|--------------------|------------|-------|----------|-------|----------|-------|----------|-------|------------|-------|----------|-------|----------|-------|
| Data notowania | | | 17-07-14 | | 15-07-14 | | 16-07-14 | | 16-07-14 | | 17-07-14 | | 17-07-14 | |
| Owoce | Odm. | Jedn. | Min | Max | Min | Max | Min | Max | Min | Max | Min | Max | Min | Max |
| KRAJOWE | | | | | | | | | | | | | | |
| Agrest | | kg | | | 4,00 | 4,00 | 4,00 | 6,00 | | | 4,00 | 6,00 | 2,50 | 3,00 |
| Brzoskwinie | | kg | 8,00 | 14,00 | 2,00 | 2,00 | 2,50 | 3,00 | 2,50 | 3,00 | 2,50 | 3,50 | 3,00 | 4,00 |
| Czeresnie | | kg | 8,00 | 12,00 | 8,00 | 10,00 | 5,00 | 9,00 | 5,00 | 7,00 | 8,00 | 14,00 | 12,00 | 12,00 |
| Gruszki | | kg | 2,50 | 3,50 | | | | | | | | | | |
| <i>Jabłka:</i> | | | | | | | | | | | | | | |
| | Gala | kg | | | | | 1,20 | 2,33 | 1,30 | 1,50 | | | | |
| | Genewa | kg | 1,33 | 2,00 | 1,33 | 2,33 | 1,67 | 2,67 | | | 1,00 | 2,00 | | |
| | Gloster | kg | 1,00 | 1,75 | | | | | | | 1,00 | 1,87 | 2,00 | 2,20 |
| | Golden | kg | | | | | | | 1,30 | 1,50 | | | 2,50 | 2,50 |
| | Idared | kg | | | 1,20 | 1,20 | | | 1,10 | 1,30 | 0,93 | 2,00 | 1,80 | 2,00 |
| | Jonagold | kg | 1,00 | 1,75 | | | | | | | | | 2,00 | 2,20 |
| | Jonagored | kg | | | | | 1,20 | 2,33 | | | 1,13 | 2,00 | | |
| | Ligol | kg | 1,00 | 1,75 | | | 1,20 | 2,33 | 1,20 | 1,40 | 1,13 | 2,33 | | |
| | Lobo | kg | 1,00 | 1,75 | | | | | | | | | | |
| | Oliwka | kg | | | 1,67 | 2,33 | | | | | | | | |
| | Papierówki | kg | 1,85 | 2,00 | | | | | | | 1,33 | 2,00 | | |
| | Szampion | kg | 1,00 | 2,00 | 1,67 | 2,00 | 1,33 | 2,33 | | | 1,20 | 2,00 | | |
| Maliny | | kg | 7,00 | 9,00 | 7,00 | 9,00 | 8,00 | 12,00 | 8,00 | 10,00 | 10,00 | 13,00 | 10,00 | 10,00 |
| Morele | | kg | 4,00 | 7,00 | | | 5,00 | 6,00 | 4,00 | 5,00 | | | | |
| Porzeczki czarne | | kg | | | | | 3,00 | 5,00 | 1,50 | 2,00 | 1,25 | 2,00 | 3,00 | 3,00 |
| Porzeczki czerwone | | kg | 8,00 | 8,00 | 2,50 | 2,50 | 3,00 | 4,00 | 1,20 | 1,50 | 2,00 | 2,00 | 3,00 | 3,00 |
| Sliwki | | kg | 0,80 | 2,20 | 1,50 | 2,00 | 2,40 | 4,00 | 2,50 | 3,00 | 1,00 | 1,50 | 2,00 | 4,00 |
| Truskawki | | kg | 10,00 | 12,00 | | | 6,50 | 9,00 | 2,50 | 3,50 | 5,00 | 6,00 | | |
| Wiśnie | | kg | 2,00 | 2,50 | 3,33 | 3,33 | 3,00 | 4,00 | 2,50 | 3,50 | 1,25 | 2,00 | 2,33 | 3,00 |
| IMPORTOWANE | | | | | | | | | | | | | | |
| Ananasy | | szt. | 3,75 | 4,50 | 4,00 | 4,00 | 6,00 | 8,00 | | | 4,00 | 5,00 | 3,60 | 4,00 |
| Arbuzy | | kg | 1,30 | 1,60 | 1,40 | 1,40 | 1,25 | 1,50 | 1,20 | 1,50 | 1,30 | 1,40 | 1,00 | 1,30 |
| Banany | | kg | 3,00 | 3,90 | 3,45 | 3,45 | 3,22 | 4,72 | 3,20 | 3,90 | 3,61 | 4,44 | 3,50 | 4,00 |
| Brzoskwinie | | kg | 3,00 | 4,50 | 3,50 | 3,80 | 4,00 | 5,00 | | | 3,50 | 4,00 | 3,00 | 3,50 |
| Cytryny | | kg | 6,50 | 8,00 | 7,50 | 7,50 | 6,60 | 7,60 | 7,00 | 8,50 | 6,50 | 7,00 | 6,80 | 7,50 |
| Grejpfruty | | kg | 3,50 | 5,00 | 4,00 | 4,00 | 5,00 | 8,00 | 5,50 | 6,00 | 5,00 | 5,31 | 3,80 | 4,50 |
| Gruszki | | kg | 3,60 | 6,00 | | | 5,00 | 6,00 | 5,00 | 6,00 | 3,75 | 4,17 | 3,60 | 5,00 |
| Jabłka | | kg | 2,50 | 5,50 | | | 5,44 | 5,56 | | | | | | |
| Mandarynki | | kg | 3,75 | 7,00 | 6,00 | 6,00 | | | 4,50 | 5,00 | 6,80 | 7,00 | 6,00 | 6,00 |
| Morele | | kg | 7,00 | 8,50 | 5,00 | 7,00 | 7,00 | 8,00 | | | 6,00 | 8,00 | | |
| Nektarynki | | kg | 3,30 | 4,50 | 3,50 | 4,00 | 4,50 | 5,00 | | | 4,00 | 4,50 | 3,00 | 3,00 |
| Pomarańcze | | kg | 3,50 | 5,00 | | | 4,00 | 4,50 | 3,50 | 5,00 | 4,50 | 5,00 | 2,80 | 3,50 |
| Winogrona | | kg | 6,00 | 9,00 | 8,80 | 8,80 | 7,14 | 10,00 | | | 7,43 | 8,00 | 8,00 | 8,00 |

Zmiany cen hurtowych dla wybranego asortymentu owoców i warzyw

| Produkt | Jedn. | Cena zł/jedn | | | | Zmiany ceny (%) | | | | | | | |
|----------------------------|--------|--------------|-------|------------|-------|--|-------|--------|-------|--------|-------|--------|-------|
| | | 17-07-14 | | 10-07-2014 | | w stosunku do poprzedniego notowania*) | | 2 tyg. | | 3 tyg. | | 4 tyg. | |
| | | Min | Max | Min | Max | Min | Max | Min | Max | Min | Max | Min | Max |
| 1 | 2 | 3 | 4 | 5 | 6 | 7 | 8 | 9 | 10 | 11 | 12 | 13 | 14 |
| Warzywa krajowe | | | | | | | | | | | | | |
| Buraki ćwikłowe | kg | 0,40 | 2,00 | 0,60 | 2,00 | -33,3 | 0,0 | -50,0 | 0,0 | -50,0 | -16,7 | -50,0 | -16,7 |
| Buraki młode | kg | 1,00 | 1,50 | 1,00 | 1,50 | 0,0 | 0,0 | -33,3 | -25,0 | -28,6 | -25,0 | -28,6 | -31,8 |
| Boczniki | kg | 10,00 | 13,00 | 10,00 | 13,00 | 0,0 | 0,0 | 0,0 | 0,0 | 0,0 | 0,0 | 0,0 | 0,0 |
| Cebula biała | kg | 0,80 | 2,40 | 1,30 | 2,60 | -38,5 | -7,7 | -42,9 | -7,7 | -42,9 | -7,7 | -33,3 | 0,0 |
| Cebula młoda | kg | 1,20 | 1,60 | 1,20 | 2,00 | 0,0 | -20,0 | -14,3 | -36,0 | -14,3 | -42,9 | -40,0 | -46,7 |
| Czosnek | kg | 6,00 | 8,00 | 6,00 | 8,00 | 0,0 | 0,0 | 0,0 | 0,0 | 0,0 | 0,0 | | |
| Kapusta biała | kg | 0,60 | 0,80 | 1,20 | 1,50 | -50,0 | -46,7 | -50,0 | -46,7 | -50,0 | -50,0 | -50,0 | -50,0 |
| Kapusta młoda | szt. | 0,80 | 2,50 | 0,80 | 2,00 | 0,0 | 25,0 | 0,0 | 0,0 | 0,0 | -9,1 | -20,0 | -24,2 |
| Kalafior | szt. | 1,10 | 3,50 | 1,30 | 3,00 | -15,4 | 16,7 | -15,4 | 16,7 | -15,4 | 0,0 | -26,7 | 34,6 |
| Marchew | kg | 0,50 | 1,50 | 0,50 | 1,50 | 0,0 | 0,0 | -37,5 | 0,0 | -28,6 | -6,3 | -37,5 | -6,3 |
| Marchew młoda | peczęk | 1,00 | 1,40 | 1,00 | 1,50 | 0,0 | -6,7 | 0,0 | -12,5 | 0,0 | -12,5 | 0,0 | -22,2 |
| Marchew młoda | kg | 1,20 | 1,50 | 1,50 | 2,00 | -20,0 | -25,0 | -20,0 | -25,0 | -20,0 | -25,0 | -20,0 | -25,0 |
| Ogórki długie | kg | 1,10 | 1,60 | 1,10 | 2,00 | 0,0 | -20,0 | -8,3 | -36,0 | -26,7 | -36,0 | -38,9 | -20,0 |
| Ogórki gruntowe | kg | 1,50 | 3,00 | 1,50 | 2,50 | 0,0 | 20,0 | 0,0 | 20,0 | -31,8 | -14,3 | -42,3 | -25,0 |
| Ogórki krótkie | kg | 1,20 | 2,50 | 1,40 | 2,20 | -14,3 | 13,6 | -20,0 | 4,2 | -35,1 | -3,8 | -40,0 | -9,1 |
| Pieczarki | kg | 4,00 | 7,00 | 4,00 | 6,00 | 0,0 | 16,7 | 0,0 | 0,0 | 0,0 | 0,0 | 0,0 | 0,0 |
| Pietruszka | kg | 1,50 | 6,00 | 2,90 | 7,00 | -48,3 | -14,3 | -48,3 | -28,6 | -48,3 | -28,6 | -50,0 | 20,0 |
| Papryka zielona | kg | 2,20 | 5,00 | 3,00 | 6,50 | -26,7 | -23,1 | -45,0 | -37,5 | -45,0 | -37,5 | | |
| Papryka żółta | kg | 4,00 | 7,00 | 4,00 | 5,00 | 0,0 | 40,0 | -42,9 | -12,5 | -42,9 | -12,5 | | |
| Pomidory | kg | 2,00 | 4,00 | 2,85 | 4,50 | -29,8 | -11,1 | -33,3 | -23,1 | -33,3 | -11,1 | -40,0 | -27,3 |
| Pory | kg | 2,00 | 3,00 | 2,00 | 4,00 | 0,0 | -25,0 | 0,0 | -25,0 | 0,0 | -33,3 | 0,0 | -33,3 |
| Pory młode | szt. | 0,80 | 1,30 | 0,80 | 1,40 | 0,0 | -7,1 | 0,0 | -13,3 | 0,0 | -18,8 | -33,3 | -18,8 |
| Rzodkiewka | peczęk | 0,50 | 1,30 | 0,50 | 1,20 | 0,0 | 8,3 | 0,0 | 0,0 | 0,0 | -13,3 | -28,6 | -13,3 |
| Salata | szt. | 0,85 | 1,66 | 1,00 | 1,66 | -15,0 | 0,0 | -9,3 | 0,0 | 6,2 | 10,7 | 6,2 | 20,7 |
| Selery | kg | 3,00 | 5,00 | 3,00 | 5,00 | 0,0 | 0,0 | 0,0 | -7,4 | 0,0 | -16,7 | 25,0 | 0,0 |
| Selery młode | szt. | 0,80 | 2,00 | 1,00 | 1,40 | -20,0 | 42,9 | -20,0 | 42,9 | -20,0 | 33,3 | | |
| Ziemniaki | kg | 0,87 | 1,30 | 0,87 | 1,30 | 0,0 | 0,0 | 44,4 | 0,0 | 44,4 | 0,0 | 8,3 | -7,1 |
| Ziemniaki młode | kg | 0,28 | 1,00 | 0,40 | 1,20 | -30,0 | -16,7 | -47,5 | -16,7 | -53,3 | -16,7 | -65,0 | -41,2 |
| Owoce krajowe | | | | | | | | | | | | | |
| Czerśnie | kg | 5,00 | 14,00 | 5,00 | 12,00 | 0,0 | 16,7 | 150,0 | 27,3 | 150,0 | 40,0 | 0,0 | -12,5 |
| Gruszki | kg | 2,50 | 3,50 | 3,30 | 4,20 | -24,2 | -16,7 | -24,2 | -16,7 | -24,2 | -16,7 | 0,0 | -16,7 |
| Jabłka: | | | | | | | | | | | | | |
| Cortland | kg | 1,00 | 2,33 | 1,50 | 2,00 | -33,3 | 16,7 | 0,0 | 0,0 | 0,0 | 0,0 | 0,0 | 0,0 |
| Gala | kg | 1,20 | 2,33 | 1,20 | 2,33 | 0,0 | 0,0 | 0,0 | 0,0 | 0,0 | 0,0 | 0,0 | 0,0 |
| Golden | kg | 1,30 | 2,50 | 1,30 | 2,50 | 0,0 | 0,0 | 0,0 | 0,0 | 0,0 | 0,0 | -21,7 | 0,0 |
| Ligol | kg | 1,00 | 2,33 | 1,20 | 2,33 | -16,7 | 0,0 | -11,8 | 0,0 | -11,8 | 0,0 | -11,8 | 0,0 |
| Lobo | kg | 1,00 | 1,75 | 1,20 | 2,67 | -16,7 | -34,4 | -16,7 | -34,4 | -16,7 | -34,4 | -16,7 | -34,4 |
| Szampion | kg | 1,00 | 2,33 | 1,33 | 2,33 | -24,8 | 0,0 | -16,7 | 0,0 | -16,7 | 0,0 | -16,7 | 0,0 |
| Szampion | kg | 1,00 | 2,33 | 1,33 | 2,33 | -24,8 | 0,0 | -16,7 | 0,0 | -16,7 | 0,0 | -16,7 | 0,0 |
| Szampion | kg | 1,00 | 2,33 | 1,33 | 2,33 | -24,8 | 0,0 | -16,7 | 0,0 | -16,7 | 0,0 | -16,7 | 0,0 |
| Maliny | kg | 7,00 | 13,00 | 7,00 | 14,00 | 0,0 | -7,1 | 0,0 | -18,8 | -12,5 | -18,8 | -36,4 | -59,4 |
| Śliwki | kg | 0,80 | 4,00 | 2,50 | 4,00 | -68,0 | 0,0 | -86,7 | -46,7 | -86,7 | -46,7 | -90,0 | -55,6 |
| Truskawki | kg | 2,50 | 12,00 | 1,25 | 9,00 | 100,0 | 33,3 | 100,0 | 100,0 | 100,0 | 140,0 | 25,0 | 140,0 |
| Porzeczki czerwone | kg | 1,20 | 8,00 | 1,20 | 8,00 | 0,0 | 0,0 | 20,0 | 33,3 | -40,0 | 14,3 | | |
| Porzeczki czarne | kg | 1,25 | 5,00 | 1,20 | 5,00 | 4,2 | 0,0 | -16,7 | -37,5 | -64,3 | -37,5 | | |
| Warzywa importowane | | | | | | | | | | | | | |
| Czosnek | kg | 9,00 | 12,00 | 9,00 | 12,00 | 0,0 | 0,0 | 0,0 | 0,0 | 0,0 | 0,0 | 0,0 | 0,0 |
| Papryka czerwona | kg | 5,00 | 10,00 | 6,00 | 12,00 | -16,7 | -16,7 | -28,6 | -28,6 | -28,6 | -26,5 | -41,2 | -23,1 |
| Papryka zielona | kg | 9,00 | 9,00 | 12,00 | 12,00 | -25,0 | -25,0 | -18,2 | -25,0 | -25,0 | -33,8 | 0,0 | -30,8 |
| Papryka żółta | kg | 5,00 | 9,00 | 6,00 | 12,00 | -16,7 | -25,0 | -58,3 | -35,7 | -58,3 | -33,8 | -41,2 | -30,8 |
| Pory | kg | 4,00 | 4,50 | 4,00 | 4,50 | 0,0 | 0,0 | 81,8 | 0,0 | 81,8 | 0,0 | 81,8 | 0,0 |
| Owoce importowane | | | | | | | | | | | | | |
| Ananasy | szt. | 3,60 | 8,00 | 3,75 | 8,00 | -4,0 | 0,0 | -4,0 | 0,0 | -4,0 | 0,0 | 2,9 | -11,1 |
| Arbuzy | kg | 1,00 | 1,60 | 1,20 | 1,80 | -16,7 | -11,1 | -44,4 | -36,0 | -47,4 | -40,7 | -53,5 | -42,9 |
| Banany | kg | 3,00 | 4,72 | 3,00 | 4,72 | 0,0 | 0,0 | -9,9 | 0,0 | -6,3 | 0,0 | -9,9 | 0,0 |
| Brzoskwinie | kg | 3,00 | 5,00 | 2,50 | 5,00 | 20,0 | 0,0 | 0,0 | -16,7 | 0,0 | -28,6 | -25,0 | -28,6 |
| Cytryny | kg | 6,50 | 8,50 | 5,00 | 8,50 | 30,0 | 0,0 | 44,4 | 0,0 | 44,4 | 0,0 | 8,3 | 0,0 |
| Grejpfruty | kg | 3,50 | 8,00 | 3,50 | 8,00 | 0,0 | 0,0 | 0,0 | 0,0 | 0,0 | 0,0 | 0,0 | 0,0 |
| Gruszki | kg | 3,60 | 6,00 | 3,60 | 6,50 | 0,0 | -7,7 | 0,0 | -7,7 | 0,0 | -7,7 | 0,0 | -7,7 |
| Jabłka | kg | 2,50 | 5,56 | 2,50 | 5,56 | 0,0 | 0,0 | 0,0 | -16,7 | 0,0 | -16,7 | -28,6 | -16,7 |
| Mandarynki | kg | 3,75 | 7,00 | 3,50 | 7,00 | 7,1 | 0,0 | 7,1 | 0,0 | 7,1 | 0,0 | 0,0 | 0,0 |
| Morele | kg | 5,00 | 8,50 | 6,00 | 8,50 | -16,7 | 0,0 | -16,7 | 0,0 | -16,7 | 0,0 | -9,1 | 0,0 |
| Nektarynki | kg | 3,00 | 5,00 | 2,00 | 5,00 | 50,0 | 0,0 | 0,0 | -16,7 | 0,0 | -28,6 | -25,0 | -28,6 |
| Pomarańcze | kg | 2,80 | 5,00 | 3,50 | 5,00 | -20,0 | 0,0 | -20,0 | 0,0 | 12,0 | 0,0 | 12,0 | 0,0 |
| Winogrona | kg | 6,00 | 10,00 | 7,14 | 10,00 | -16,0 | 0,0 | -25,0 | -12,3 | -33,3 | -29,3 | -24,1 | -29,3 |

* data wydania biuletynu

Źródło: Obliczenia własne na podstawie danych pochodzących z giełd i rynków hurtowych.

**) Zmiana ceny minimalnej w stosunku do poprzedniego notowania w % = [(kolumna 3-kolumna 5)/kolumna 5]x100
Zmiana ceny maksymalnej w stosunku do poprzedniego notowania w % = [(kolumna 4-kolumna 6)/kolumna 6]x1

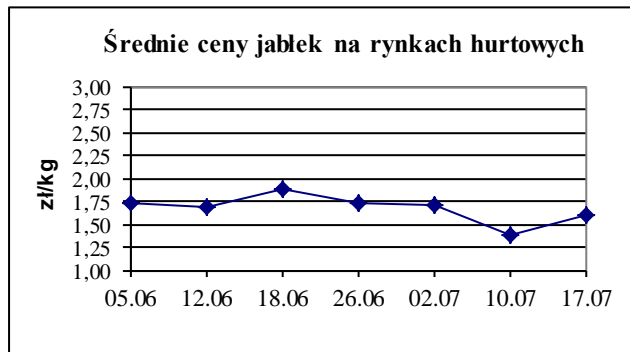
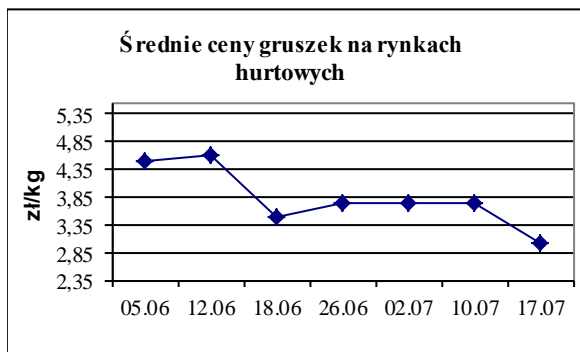
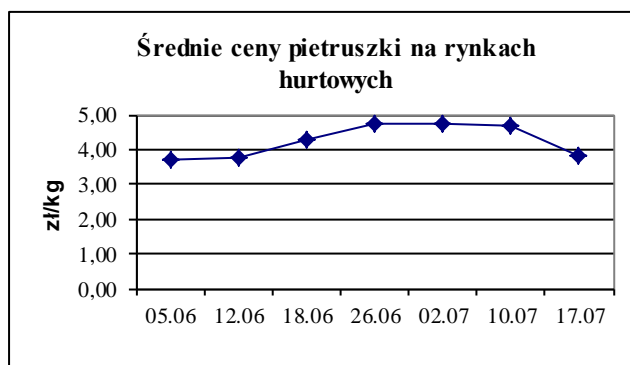
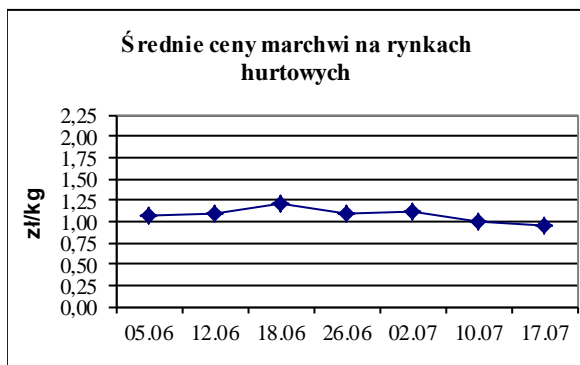
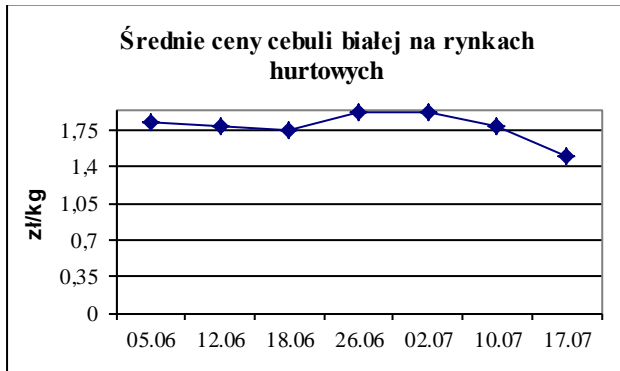
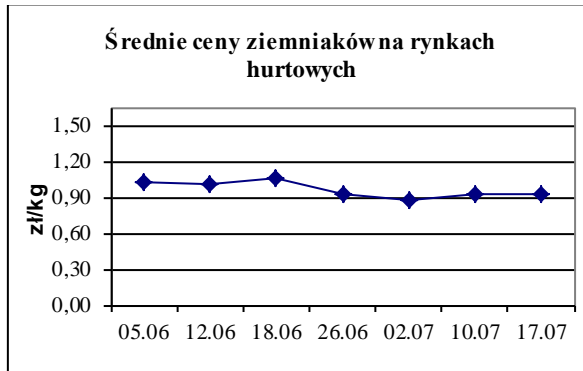
Ceny targowiskowe ziemniaków i cebuli białej w okresie: 7.07.14 - 11.07.14

| Kategoria towaru | Kategoria ceny | Tydzień | | Zmiana tygodniowa w [%] | Zmiana roczna w [%] |
|----------------------------------|-----------------|----------------------|--------------------|-------------------------|---------------------|
| | | analizowany 28/14 | poprzedni 27/14 | | |
| ziemniaki jadalne wczesne | | | | | |
| | min. w zł/kg | 0,50 | 0,70 | -28,6 | -28,6 |
| | max. w zł/kg | 2,50 | 2,50 | 0,0 | -13,8 |
| | średnia w zł/kg | 1,12 | 1,33 | -15,8 | -33,3 |
| ziemniaki jadalne | | | | | |
| | min. w zł/dt | 70,00 | 70,00 | 0,0 | 75,0 |
| | max. w zł/dt | 170,00 | 190,00 | -10,5 | 6,3 |
| | średnia w zł/dt | 98,33 | 108,14 | -9,1 | 9,2 |
| cebula biała | | | | | |
| | min. w zł/kg | 0,95 | 1,10 | -13,6 | 5,6 |
| | max. w zł/kg | 4,00 | 4,00 | 0,0 | -20,0 |
| | średnia w zł/kg | 2,36 | 2,51 | -6,0 | -8,5 |

Średnie ceny targowiskowe ziemniaków i cebuli białej wg województw w 2014 r.
(daty podane w tabeli oznaczają ostatni dzień analizowanego tygodnia)

| Województwo | Ziemniaki jadalne wczesne | | | Ziemniaki jadalne | | | Cebula biała | | |
|---------------------|---------------------------|----------|-------------------------|-------------------|----------|-------------------------|--------------|------|-------------------------|
| | Cena w zł/kg | | Tygodniowa zmiana w [%] | Cena w zł/dt | | Tygodniowa zmiana w [%] | Cena w zł/kg | | Tygodniowa zmiana w [%] |
| 13-07-14 | 06-07-14 | 13-07-14 | | 06-07-14 | 13-07-14 | | 06-07-14 | | |
| DOLNOŚLĄSKIE | 1,03 | 1,23 | -16,3 | | | | 2,75 | 3,17 | -13,2 |
| KUJAWSKO-POMORSKIE | 0,95 | | | 107,00 | | | 2,52 | 2,88 | -12,5 |
| LUBELSKIE | 1,20 | 1,67 | -28,1 | 100,00 | 107,50 | -7,0 | 2,30 | 2,73 | -15,8 |
| LUBUSKIE | 1,00 | 1,40 | | | | | 2,50 | 2,50 | 0,0 |
| ŁÓDZKIE | 1,04 | 1,28 | -18,8 | 92,50 | 106,67 | -13,3 | 2,44 | 2,69 | -9,3 |
| MAŁOPOLSKIE | 0,84 | 0,98 | -14,3 | | | | 1,88 | 1,70 | 10,6 |
| MAZOWIECKIE | 1,12 | 1,29 | -13,2 | 92,50 | 97,50 | -5,1 | 2,29 | 2,50 | -8,4 |
| OPOLSKIE | 1,06 | 1,15 | -7,8 | | | | 2,50 | 2,25 | 11,1 |
| PODKARPACKIE | 1,26 | 1,42 | -11,3 | | 135,00 | -100,0 | 2,12 | 2,09 | 1,4 |
| PODLASKIE | 1,49 | 1,64 | -9,1 | 75,00 | 100,00 | -25,0 | 2,18 | 2,26 | -3,5 |
| POMORSKIE | 1,35 | 1,50 | -10,0 | | | | 2,84 | 2,74 | 3,6 |
| ŚLĄSKIE | 1,01 | 1,22 | -17,2 | | | | 2,46 | 2,51 | -2,0 |
| ŚWIĘTOKRZYSKIE | 0,60 | | | 110,00 | 75,00 | 46,7 | 1,41 | 1,10 | 28,2 |
| WARMIŃSKO-MAZURSKIE | | | | 170,00 | 170,00 | 0,0 | 2,05 | 2,70 | -24,1 |
| WIELKOPOLSKIE | 1,07 | 1,20 | -10,8 | 100,00 | 100,00 | 0,0 | 2,22 | 2,52 | -11,9 |
| ZACHODNIOPOMORSKIE | 1,18 | 1,30 | -9,2 | 100,00 | 100,00 | 0,0 | 2,94 | 2,92 | 0,7 |

Średnie ceny na rynkach hurtowych



1/ Informacje dot. cen skupu dostarczane są przez IER i GŻ

2/ Informacje dot. cen producenta dostarczane są przez KRIR

3/ Informacje dot. cen hurtowych dostarczone są przez przedstawicieli niżej wymienionych rynków hurtowych i ośrodków doradztwa rolniczego.

Warszawski Rolno-Spożywczy Rynek Hurtowy S.A. – **Bronisze** – www.bronisze.com.pl; Lubelski Rynek Hurtowy S.A. – **Lublin** – www.elizowka.pl, Wielkopolska Gildia Rolno-Ogrodnicza S.A. – **Poznań** – www.wgro.com.pl; Podkarpackie Centrum Hurtowe Agrohurt S.A. – **Rzeszów** – www.mgrt.rzeszow.pl; Sandomierski Ogrodniczy Rynek Hurtowy S.A. – **Sandomierz** – www.gieldasan.pl; Dolnośląski Ośrodek Doradztwa Rolniczego we Wrocławiu – **Wrocław**, Rolno-Spożywczy Rynek Hurtowy „Giełda Elbląska” S.A. – **Elbląg** – www.gielga.elblag.pl, Rolno-Spożywczy Rynek Hurtowy „giełda Kaliska” S.A. - **Kalisz** – www.gieldakaliska.pl

4/ Informacje dot. cen targowiskowych ziemniaków i cebuli dostarczone są przez pracowników ośrodków doradztwa rolniczego.

Wydawca: Ministerstwo Rolnictwa i Rozwoju Wsi; 00-930 Warszawa ul. Wspólna 30
tel. (022) 623 27 67; fax (022) 623 27 06, 623 27 07

Adres internetowy: [strona ZSRIR](#); **E-mail:** Biuletyn@minrol.gov.pl

Autor: Tomasz Chruśliński tel. (022) 623-27-67; E-mail: Tomasz.Chruslinski@minrol.gov.pl,

Warunki dostępu do publikacji:

Tygodnik jest udostępniany zainteresowanym osobom bezpłatnie.

Rynek owoców i warzyw świeżych - ukazuje się w każdy czwartek o godzinie 13⁰⁰.

Osoby zainteresowane regularnym otrzymywaniem publikacji muszą zgłosić zamówienie na adres Departamentu Rynków Rolnych

Informacje o poziomie cen hurtowych niżej wymienionych produktów można uzyskać na stronie internetowej rynków hurtowych

brokuły, brukselka, cebula czerwona, cukinia, cykoria, fasola “Jaś”, fasola biała, fasola szparagowa, kapusta czerwona, kapusta kiszona, kapusta pekińska, kapusta włoska, koperek, nać pietruszki, ogórki kiszone, rzodkiew biała, szczypiorek, włoszczyzna, agrest, aronia, borówka amerykańska, morele, orzechy laskowe, orzechy włoskie, ananasy, klementynki, kokosy, melony, morele.

| DICTIONARY | | | |
|-------------------|----------------------------|--------------------|----------------------|
| WARZYWA | VEGETABLES | OWOCE | FRUITS |
| Buraki czerwone | <i>Red beets</i> | Arbuzy | <i>Watermelons</i> |
| Cebula biała | <i>Onions dry</i> | Banany | <i>Bananas</i> |
| Czosnek | <i>Garlic</i> | Brzoskwinie | <i>Peaches</i> |
| Kalafiory | <i>Cauliflowers</i> | Cytryny | <i>Lemons</i> |
| Kapusta biała | <i>Cabbage- white</i> | Grapefruity | <i>Grapefruit</i> |
| Marchew | <i>Carrots</i> | Gruszki | <i>Pears</i> |
| Ogórki długie | <i>Cucumbers</i> | Jabłka | <i>Apples</i> |
| Ogórki krótkie | <i>Gherkins</i> | Kiwi | <i>Kiwifruit</i> |
| Ogórki gruntowe | <i>Cucumbers field</i> | Mandarynki | <i>Tangerine</i> |
| Papryka czerwona | <i>Peppers - red</i> | Nektaryny | <i>Nectarines</i> |
| Papryka żółta | <i>Peppers - yellow</i> | Pomarańcze | <i>Oranges</i> |
| Papryka zielona | <i>Peppers - green</i> | Porzeczki czarne | <i>Black currant</i> |
| Pietruszka | <i>Parsley</i> | Porzeczki czerwone | <i>Red currant</i> |
| Pomidory szklarn. | <i>Tomatoes greenhouse</i> | Śliwki | <i>Plums</i> |
| Pomodory gruntowe | <i>Tomatoes</i> | Truskawki | <i>Strawberries</i> |
| Pory | <i>Leeks</i> | Winogrona | <i>Grapes</i> |
| Rzodkiewka | <i>Radish</i> | Wiśnie | <i>Cherries</i> |
| Salata | <i>Lettuce</i> | GRZYBY | MUSHROOMS |
| Selery | <i>Celeriac</i> | Boczniaki | <i>Boczniak</i> |
| Ziemniaki | <i>Potatoes</i> | Pieczarki | <i>Champignons</i> |