

# Rynek owoców i warzyw świeżych

Nr 29/2012

26 lipca 2012 r.

**NOTOWANIA W DNIACH 16.07.2012 - 26.07.2012 r.**



I.

Badanie prowadzone jest w wybranych spółdzielniach ogrodniczych, zakładach przetwórczych i chłodniach, u wybranych producentów, na wybranych rynkach hurtowych oraz targowiskach

Ceny skupu netto warzyw, ziemniaków i owoców spółdzielniach ogrodniczych 23-24 VII 2012 r.

Województwo	Cebula wczesna obc.	Kapusta biała wczesna a/	Kapusta pekińska a/	Kalafiory a/	Brokuly a/	Marchew wczesna obc.	Pietruszka	Buraki wczesne obc.	Pory a/	Seler obcinany
łódzkie	1,20	1,00	1,50	1,60		1,20	4,50	0,40	1,10	3,00
małopolskie	1,20	1,00	1,40	1,10	1,10	1,10	4,00	0,70	1,20	4,00
mazowieckie										
podkarpackie	0,80-0,90	1,00-1,10	1,20-2,50	0,80-1,30	0,80-1,50	0,90-1,50	3,50-4,50	0,40-0,50	0,70-1,00	2,20-2,70
<b>cena średnia</b>	<b>0,98</b>	<b>1,03</b>	<b>1,72</b>	<b>1,18</b>	<b>1,30</b>	<b>1,14</b>	<b>4,10</b>	<b>0,48</b>	<b>0,98</b>	<b>2,83</b>
<b>tydzień temu</b>	<b>1,32</b>	<b>0,92</b>	<b>1,56</b>	<b>1,43</b>	<b>1,60</b>	<b>2,13</b>	<b>4,58</b>	<b>0,54</b>	<b>1,00</b>	<b>2,73</b>
<b>rok temu</b>	<b>1,10</b>	<b>0,83</b>	<b>0,50</b>	<b>1,30</b>	<b>1,00</b>	<b>0,87</b>	<b>3,25</b>	<b>0,60</b>	<b>0,85</b>	<b>2,50</b>

c.d.

Województwo	Ogórki 9-12 cm	Ogórki 6-9 cm	Pomidory spod osłon	Fasola szparagowa	Pieczarki	Ziemniaki	Jabłka deserowe	Borówka amerykańska	Śliwki	Brzos- kwinie
łódzkie	1,20		2,30	2,20	5,25	0,25	1,50	12,00-14,00		
małopolskie	1,20	1,00	2,50	2,50	8,00	0,40	1,90	20,00		2,40
mazowieckie							1,70-2,00	16,00		
podkarpackie	0,80-1,20	1,00-1,50	1,20-2,50	1,00-2,50	5,00-5,50	0,20-0,30	1,80-3,00	10,00-14,00	2,50-4,00	2,80-3,20
<b>cena średnia</b>	<b>1,07</b>	<b>1,18</b>	<b>2,17</b>	<b>2,07</b>	<b>5,79</b>	<b>0,29</b>	<b>2,16</b>	<b>14,29</b>	<b>3,13</b>	<b>2,85</b>
<b>tydzień temu</b>	<b>0,98</b>	<b>1,10</b>	<b>2,24</b>	<b>2,54</b>	<b>5,29</b>	<b>0,29</b>	<b>2,30</b>	<b>13,33</b>	<b>-</b>	<b>-</b>
<b>rok temu</b>	<b>0,60</b>	<b>1,10</b>	<b>1,66</b>	<b>1,25</b>	<b>4,50</b>	<b>0,63</b>	<b>1,57</b>	<b>10,00</b>	<b>2,00</b>	<b>2,20</b>

a/ cena za sztukę, b/ cena za pęczek, p/do przetwórstwa

serwis cenowy nie jest pośrednikiem ani stroną w transakcjach, które mogą być zawierane w następstwie skorzystania z bazy danych oraz nie ponosi odpowiedzialności za jakość oferowanych towarów, a także za skutki wykorzystania podanych informacji

## Rynek owoców i warzyw świeżych

Ceny skupu netto w zakładach przetwórczych i chłodniach zbierane 23-24 VII 2012 r. (zł/kg)

Województwa	Maliny	Porzeczka kolorowa do mroz.	Porzeczka czarna do mroz.	Jagody leśne	Wiśnie do mrożenia	Wiśnie do tłoczenia	Jabłka przemysłowe	Fasola szparagowa	Groszek zielony	Ogórki 6-9 cm	Cukinia na kostkę
dolnośląskie					4,00z						
kujawsko-pomor.		1,80z	2,23z		3,00z-3,40z			0,73z/k			0,20z
lubelskie	2,20z-2,80z				3,60z-4,00z	3,10z	0,40z				0,20z
lubuskie											
łódzkie					3,40z-3,50z					1,30z	
małopolskie						2,80z-2,90z					
mazowieckie					3,00-3,60z						
podkarpackie	2,00-2,20	1,40-1,80	1,50-2,00		3,40z-3,45z	3,20z					0,20
podlaskie										1,35z	
pomorskie		1,50z			3,30z				0,90z-1,30z		
śląskie							0,47z		1,15z	1,60z	
świętokrzyskie											
warmińsko-mazur.			1,60								
wielkopolskie						2,80z-2,90z					
zachodnio-pomor.				10,50z-11,00z	3,20z-3,50z						
średnio	2,48z	1,65z	2,23z	10,75z	3,00-3,75z	2,95z	0,44z	0,73z/k	1,12z	1,36z	0,55z
koniec poprzedniego tygodnia	2,10-2,45z	1,60-1,62z	1,76-1,86z	10,65z	3,20-3,33z	2,78z	0,44z	-	1,12z	1,40z	0,20-0,20z
rok temu	2,57z	-	-	-	2,20	1,75-1,98z	0,41	0,74	1,18	1,15	0,24

l/z/ cena loco zakład, k/kontraktacja

serwis cenowy nie jest pośrednikiem ani stroną w transakcjach, które mogą być zawierane w następstwie skorzystania z bazy danych oraz nie ponosi odpowiedzialności za jakość oferowanych towarów, a także za skutki wykorzystania podanych informacji

**II. Średnie tygodniowe ceny producenta wybranych owoców i warzyw świeżych w zł/kg**

obok ceny (w zł/kg) umieszczono informację o zmianie ceny (w %) względem poprzedniego tygodnia ("↑" wzrost, "↓" spadek, "bz" bez zmian, "bn" brak notowań w poprzednim tygodniu)

16-22 lipca 2012/ 29 t

Województwo/Towar	Mazowieckie		Świętokrzyskie		Wielkopolskie	
	cena w zł/kg (szt*)	zmiana ceny w %	cena w zł/kg (szt*)	zmiana ceny w %	cena w zł/kg (szt*)	zmiana ceny w %
<b>Jablka (op.5-20 kg) Gala (65/70mm)</b>	1,80	bn				
<b>Jablka (op.5-20 kg) Piroś (65/70mm)</b>	1,85	bn				
<b>Jablka Early Geneva (op.5-20 kg)</b>	1,85	bn				
<b>Morela wszystkie odmiany</b>			7,00	↑ 16,67		
<b>Wiśnia (op. 5-20 kg) wszystkie odmiany</b>	3,00	bn				
<b>Czeresnie wszystkie odmiany (22 mm i +)</b>			4,57	↓ 27,80		
<b>Cebula żółta 40-80 mm; op.5-25 kg</b>			0,70	↑ 2,94		
<b>Cebula czerwona 40-80 mm; op.5-25 kg</b>			1,50	bn		
<b>Cebula biała 40-80 mm op.5-25 kg</b>	1,07	bz	0,86	↓ 42,28	1,06	↑ 17,78
<b>Czosnek (luzem i w peczkach)</b>			0,60	bz		
<b>Marchew wszystkie odmiany pakowane luzem</b>	1,38	↓ 6,76	1,48	↓ 10,84	1,26	↑ 25,44
<b>Pietruszka korzeń op. 10 kg</b>			3,50	↑ 6,38	4,58	↑ 8,02
<b>Seler pakowany luzem</b>			1,20	bz	2,35	↑ 5,86
<b>Burak ćwikłowy młody op. 10-15 kg</b>			0,60	↓ 25,00		
<b>Pomidory, typ okrągły; 56/67mm; 67/82 mm op. 5-6 kg</b>			1,62	↓ 27,35	1,73	↓ 10,82
<b>Ogórki typ gładkie 350/500g</b>			0,54	↓ 1,82	1,46	↑ 21,67
<b>Ogórek gruntowy wszystkie odmiany op.10-15 kg</b>			1,33	↑ 150,94		
<b>Papryka wszystkie odmiany op.5 kg</b>			4,78	bn		
<b>Kapusta wczesna za sztukę</b>			0,50	bz		
<b>Kapusta pekińska</b>			0,80	bz		
<b>Kapusta włoska wszystkie odmiany za główkę</b>			1,00	bn		
<b>Kalarepa wszystkie odmiany cena za sztukę</b>			0,50	bz		
<b>Kalafior po 6 szt. 12-20 cm (cena za szt.)</b>			0,50	↓ 16,67	1,20	↓ 14,29
<b>Brokuł po 6 szt. 12-20 cm (cena za szt.)</b>			1,00	bz		
<b>Por (cena za szt.)</b>			0,70	bz		
<b>Fasola szparagowa opakowanie 5-10 kg</b>			1,60	↓ 20,00		
<b>Fasola "Piękny Jaś"</b>			6,00	bn		
<b>Ziemniaki (op. 30 kg)</b>			0,31	↓ 3,13		
<b>Pieczarki 30-65 mm</b>					4,00	↓ 4,31

## III. Ceny hurtowe w dniach 24-25.07.2012r.

Miejscowość			Bronisze		Lublin		Poznań		Sandomierz		Łódź	
Data notowania			2012-07-25		2012-07-24		2012-07-25		2012-07-25		2012-07-25	
Warzywa		Jedn.	Min	Max	Min	Max	Min	Max	Min	Max	Min	Max
<b>KRAJOWE</b>												
Buraki ćwikłowe		kg	0,50	0,70					0,40	0,60		
Buraki młode		kg			0,50	1,00	0,60	1,00			0,70	1,00
		peczek	1,00	1,50								
Cebula biała		kg	0,66	1,20	1,00	1,30	1,40	1,80	0,70	0,80		
Cebula młoda		kg	1,50	2,50							1,60	2,40
Kalafior		szt.	2,00	2,50	1,00	2,50	2,50	2,50	0,80	1,40	1,20	1,80
Kapusta biała		kg	0,40	0,50								
Kapusta młoda		szt.	1,00	1,60	1,00	1,60	0,50	1,00	0,70	1,30	0,70	1,80
Marchew		kg	1,20	1,80	1,50	2,00	1,40	1,70				
Marchew młoda		kg							0,80	0,90	0,70	1,30
		peczek					1,20	1,60				
Ogórki długie		kg	1,80	2,10								
Ogórki gruntowe		kg	1,00	1,50	1,00	2,00			1,10	1,30		
Ogórki krótkie		kg	1,75	2,30			1,50	1,80	0,90	1,00	1,70	2,30
Papryka czerwona		kg	5,00	6,00	3,00	4,50	4,60	5,00	3,80	4,00	4,60	5,40
Papryka zielona		kg	2,50	3,00	2,00	2,00	4,00	5,00			2,40	3,00
Papryka żółta		kg	5,00	6,00			4,60	5,00	2,80	3,00	4,00	5,60
Pietruszka		kg	5,00	6,00	5,00	5,00	6,00	7,00	3,80	4,00	3,20	5,20
Pomidory		kg	2,00	3,00	1,50	2,60	2,00	2,50	2,00	4,00	2,17	2,67
Pomidory gruntowe		kg							2,00	3,00		
Rzodkiewka		peczek	0,80	1,20	1,00	1,20	0,60	1,00			0,80	1,20
Salata		szt.	1,10	1,60	1,50	1,50	1,25	1,67	0,60	0,80	1,25	1,50
Selery		kg	3,00	3,75	3,00	4,00	1,80	2,60			2,40	3,40
Ziemniaki		kg	0,26	0,40								
Ziemniaki młode		kg	0,30	0,50	0,30	0,50	0,33	0,47	0,30	0,35	0,20	0,40
Selery młody		kg							3,00	3,50		
Boczniki		kg	10,00	13,00			12,00	16,00				
Pieczarki		kg	5,50	6,50	5,00	5,50	6,00	7,50	5,50	6,50	4,50	6,00
<b>IMPORTOWANE</b>												
Czosnek		kg					9,00	13,00				
Papryka czerwona		kg	4,75	5,50	4,60	4,60	6,00	7,00				
Papryka zielona		kg	4,50	5,00			6,00	7,00				
Papryka żółta		kg	4,75	5,50			6,00	7,00				

Rynek owoców i warzyw świeżych

Miejscowość			Bronisze		Lublin		Poznań		Sandomierz		Łódź	
Data notowania			2012-07-25		2012-07-24		2012-07-25		2012-07-25		2012-07-25	
Owoce	Odm.	Jedn.	Min	Max	Min	Max	Min	Max	Min	Max	Min	Max
<b>KRAJOWE</b>												
Agrest		kg					4,00	6,00				
Brzoskwinie		kg	2,50	4,00			2,00	4,00	3,30	3,60	3,00	4,00
Czereśnie		kg	5,00	15,00			3,00	6,00			5,00	14,00
<i>Jabłka:</i>												
	Antonówki	kg	2,85	3,20								
	Early Geneva	kg	3,00	3,66	1,00	2,33	1,33	2,40	1,30	1,50	1,20	2,67
	Ligol	kg	3,30	3,60							1,87	3,00
	Papierówki	kg	2,00	2,75			1,67	2,67	0,80	1,00	1,20	2,33
	Piros	kg	2,30	3,00	2,00	2,33			1,80	2,20	1,67	2,67
	Szampion	kg	2,50	3,33							1,80	3,00
	Wistabella	kg									1,33	2,33
Maliny		kg	10,00	12,00	6,00	7,00	14,00	18,00			8,00	10,00
Morele		kg	6,00	9,00			5,00	8,00	6,00	7,00	4,00	6,00
Porzeczki czarne		kg			4,00	4,00	4,00	13,00			4,00	4,00
Porzeczki czerwone		kg	5,00	6,00	4,00	4,00	3,50	5,00				
Śliwki		kg	3,00	7,00	2,00	6,00	2,50	5,40	3,50	4,50	3,00	4,00
Truskawki		kg	10,00	14,00			6,00	7,50			12,00	14,00
Wiśnie		kg	4,00	5,00	4,00	4,33	3,50	5,00	3,50	4,00	4,00	5,50
<b>IMPORTOWANE</b>												
Ananasy		szt.	3,00	4,00	5,00	5,00	5,50	9,00			5,00	7,00
Arbuzy		kg	1,20	1,60	1,50	1,80	1,75	2,20	1,20	1,30	1,50	2,00
Banany		kg	2,88	3,33	3,20	3,20	3,06	3,33	2,80	3,00	3,89	4,17
Brzoskwinie		kg	3,50	5,50	4,40	5,00	4,50	6,50	3,60	3,80	4,00	4,50
Cytryny		kg	4,75	5,75	5,50	6,00	6,00	6,80	5,30	5,50	4,50	5,50
Grejpfruty		kg	4,00	6,50	3,80	6,00	4,86	6,43	5,30	5,50	5,00	5,36
Gruszki		kg	4,50	5,50	5,50	5,50	5,83	6,00			4,33	4,75
Jabłka		kg	5,00	6,00			4,44	5,11				
Mandarynki		kg	6,00	8,00	7,00	8,00	7,00	7,50	7,80	8,00	7,00	7,50
Morele		kg	5,00	8,00	8,00	8,50	7,00	8,50	6,80	7,00	8,00	9,00
Nektarynki		kg	3,75	5,50	4,30	5,00	4,50	7,00	3,30	3,50	5,00	5,50
Pomarańcze		kg	4,75	6,00	4,50	5,80	4,00	4,80	4,80	5,00	5,20	5,33
Śliwki		kg	4,00	7,00			7,00	8,00	5,30	5,50	6,00	6,50
Winogrona		kg	5,50	6,50	6,00	9,00	12,22	17,78	6,50	6,80	10,00	11,11

Zmiany cen hurtowych dla wybranego asortymentu owoców i warzyw

Produkt	Jedn.	Cena zł/jedn				Zmiany ceny (%)							
		26-07-12		19-07-12		w stosunku do poprzedniego notowania*)		2 tyg.		3 tyg.		4 tyg.	
		Min	Max	Min	Max	Min	Max	Min	Max	Min	Max	Min	Max
1	2	3	4	5	6	7	8	9	10	11	12	13	14
<b>Warzywa krajowe</b>													
Buraki ćwikłowe	kg	0,40	0,70	0,50	0,80	-20,0	-12,5	-20,0	-30,0	-20,0	-30,0	-20,0	-53,3
Buraki młode	peczek	1,00	1,50	1,00	1,50	0,0	0,0	0,0	-25,0	0,0	-25,0	66,7	-25,0
Boczniki	kg	10,00	16,00	10,00	16,00	0,0	0,0	0,0	0,0	0,0	0,0	0,0	0,0
Cebula biała	kg	0,66	1,80	0,66	2,00	0,0	-10,0	0,0	0,0	40,4	50,0	0,0	20,0
Cebula młoda	kg	1,50	2,50	1,20	3,40	25,0	-26,5	25,0	-16,7	-25,0	-50,0	-6,3	-50,0
Kapusta biała	kg	0,40	0,50	0,40	0,50	0,0	0,0	0,0	-16,7	60,0	-16,7	60,0	-16,7
Kalafiory	szt.	0,80	2,50	0,50	2,50	60,0	0,0	60,0	0,0	60,0	-7,4	60,0	-16,7
Marchew	kg	1,20	2,00	1,00	3,50	20,0	-42,9	20,0	-42,9	-20,0	-42,9	-20,0	-42,9
Marchew młoda	peczek	0,70	1,30	2,00	3,00	-65,0	-56,7	-65,0	-48,0	-65,0	-56,7	-72,0	-59,4
Marchew młoda	kg	0,70	1,30	2,00	3,00	-65,0	-56,7	-65,0	-48,0	-65,0	-56,7	-72,0	-59,4
Ogórki długie	kg	1,80	2,10	0,50	1,80	260,0	16,7	260,0	40,0	260,0	-19,2	260,0	16,7
Ogórki gruntowe	kg	1,00	2,00	0,80	2,10	25,0	-4,8	100,0	0,0	25,0	-23,1	-16,7	-42,9
Ogórki krótkie	kg	0,90	2,30	0,50	2,30	80,0	0,0	80,0	27,8	12,5	27,8	-10,0	-8,0
Pieczarki	kg	4,50	7,50	4,50	6,50	0,0	15,4	0,0	15,4	50,0	15,4	50,0	15,4
Pietruszka	kg	3,20	7,00	4,00	7,00	-20,0	0,0	-8,6	0,0	45,5	0,0	-8,6	0,0
Papryka czerwona	kg	3,00	6,00	4,60	7,00	-34,8	-14,3	-40,0	-29,4	-60,5	-40,0	-62,5	-33,3
Papryka zielona	kg	2,00	5,00	2,40	7,00	-16,7	-28,6	0,0	-41,2	-20,0	-16,7	-54,5	-44,4
Papryka żółta	kg	2,80	6,00	4,60	7,00	-39,1	-14,3	-53,3	-29,4	-63,2	-25,0	-65,0	-33,3
Pomidory	kg	1,50	4,00	1,20	3,60	25,0	11,1	-25,0	-11,1	-40,0	-20,0	-46,4	-11,1
Selery	kg	1,80	4,00	1,20	3,40	50,0	17,6	0,0	-11,1	20,0	-11,1	0,0	-11,1
Ziemniaki	kg	0,26	0,40	0,26	0,60	0,0	-33,3	-13,3	-33,3	-22,0	-39,4	160,0	-50,0
Ziemniaki młode	kg	0,20	0,50	0,20	0,70	0,0	-28,6	0,0	-37,5	20,0	-37,5	-25,0	-16,7
<b>Owoce krajowe</b>													
<i>Jabłka:</i>													
<i>Antonówki</i>	kg	2,85	3,20	2,00	3,20	42,5	0,0	0,0	0,0	0,0	0,0	0,0	0,0
<i>Ligol</i>	kg	1,87	3,60	1,87	3,60	0,0	0,0	0,0	8,0	0,0	0,0	0,0	-1,9
<i>Szampion</i>	kg	1,80	3,33	1,80	3,33	0,0	0,0	0,0	-0,1	0,0	-9,2	0,0	-9,3
Maliny	kg	6,00	18,00	4,00	16,00	50,0	12,5	71,4	28,6	71,4	28,6	20,0	12,5
Truskawki	kg	6,00	14,00	5,00	13,00	20,0	7,7	20,0	40,0	20,0	40,0	20,0	55,6
Wiśnie	kg	3,50	5,50	3,50	6,00	0,0	-8,3	16,7	-16,7	16,7	0,0	-30,0	-8,3
<b>Warzywa importowane</b>													
Czosnek	kg	9,00	13,00	9,00	13,00	0,0	0,0	12,5	0,0	12,5	0,0	12,5	0,0
Papryka czerwona	kg	4,60	7,00	4,75	10,00	-3,2	-30,0	-16,4	-30,0	-36,1	-30,0	-34,3	-39,7
Papryka zielona	kg	4,50	7,00	4,50	7,00	0,0	0,0	-25,0	-41,7	12,5	-41,7	-10,0	-41,7
Papryka żółta	kg	4,75	7,00	4,75	8,00	0,0	-12,5	-13,6	-22,2	-5,0	-27,1	-20,8	-41,7
<b>Owoce importowane</b>													
Ananasy	szt.	3,00	9,00	3,00	9,00	0,0	0,0	0,0	0,0	0,0	0,0	0,0	0,0
Arbuzy	kg	1,20	2,20	1,30	2,50	-7,7	-12,0	-14,3	-12,0	-29,4	-43,6	-40,0	-37,1
Banany	kg	2,80	4,17	2,00	5,00	40,0	-16,7	40,0	-16,7	-15,2	-25,7	-26,3	-16,7
Brzoskwinie	kg	3,50	6,50	3,50	6,50	0,0	0,0	0,0	-7,1	-12,5	-35,0	-12,5	-35,0
Cytryny	kg	4,50	6,80	4,50	6,80	0,0	0,0	0,0	0,0	7,1	-2,9	0,0	-2,9
Grejpfruty	kg	3,80	6,50	4,00	6,50	-5,0	0,0	-5,0	0,0	0,0	-7,1	-5,0	-7,1
Gruszki	kg	4,33	6,00	3,00	7,50	44,4	-20,0	44,4	-33,3	31,3	-3,2	31,3	0,0
Jabłka	kg	4,44	6,00	4,44	6,60	0,0	-9,1	0,0	-9,1	1,0	-9,1	1,0	-9,1
Mandarynki	kg	6,00	8,00	5,00	9,00	20,0	-11,1	20,0	0,0	53,8	0,0	33,3	-11,1
Morele	kg	5,00	9,00	5,00	11,00	0,0	-18,2	0,0	5,9	0,0	-10,0	0,0	-10,0
Nektarynki	kg	3,30	7,00	3,50	7,00	-5,7	0,0	-5,7	-6,7	-17,5	-12,5	-26,7	-41,7
Pomarańcze	kg	4,00	6,00	3,90	6,00	2,6	0,0	0,0	0,0	33,3	0,0	60,0	0,0
Winogrona	kg	5,50	17,78	5,00	15,56	10,0	14,3	-31,3	11,1	-31,3	11,1	-31,3	11,1

## Rynek owoców i warzyw świeżych

\* data wydania biuletynu

Źródło: Obliczenia własne na podstawie danych pochodzących z giełd i rynków hurtowych.

\*\*) Zmiana ceny minimalnej w stosunku do poprzedniego notowania w % = [(kolumna 3-kolumna 5)/kolumna 5] x100  
Zmiana ceny maksymalnej w stosunku do poprzedniego notowania w % = [(kolumna 4-kolumna 6)/kolumna 6] x100

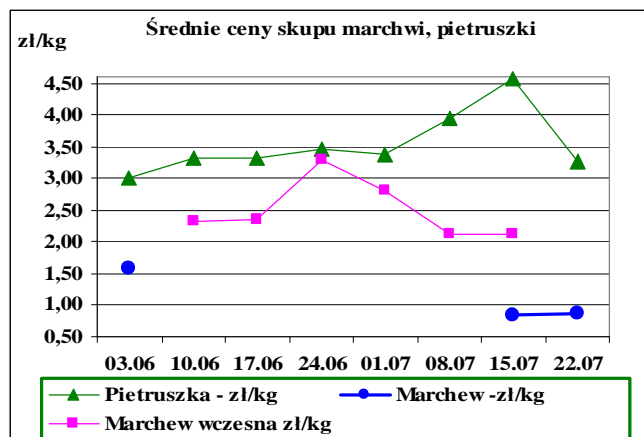
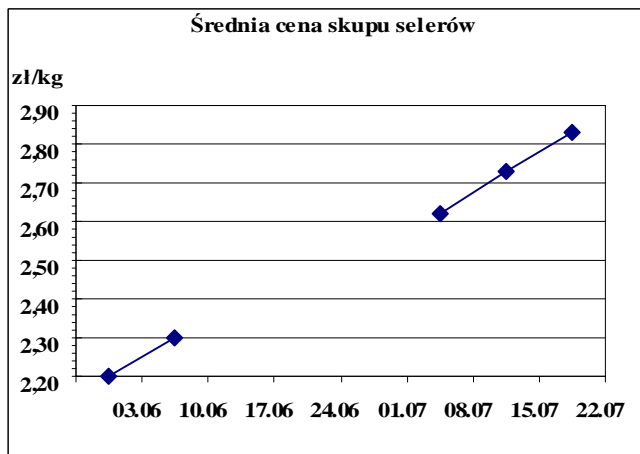
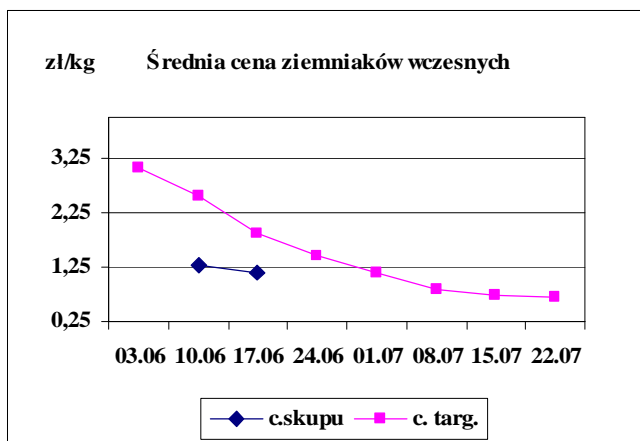
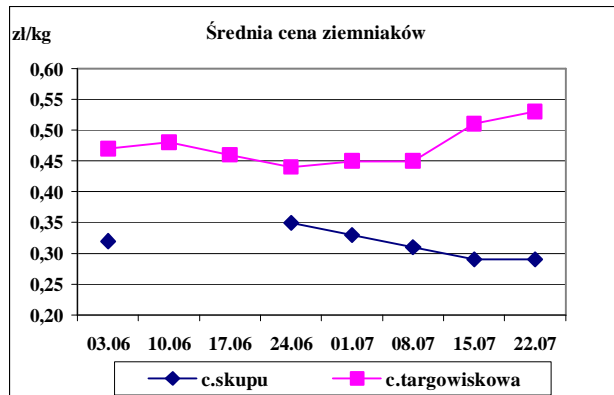
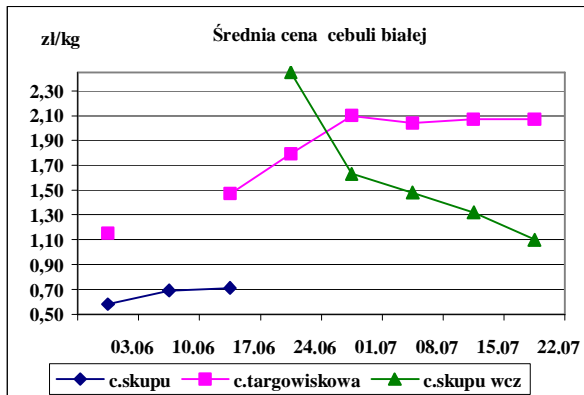
Ceny targowiskowe ziemniaków i cebuli białej w okresie 16.07 - 20.07.2012					
Kategoria towaru	Kategoria ceny	Tydzień		Zmiana tygodniowa w [%]	Zmiana roczna w [%]
		analizowany 29/12	poprzedni 28/12		
<b>ziemniaki jadalne wczesne</b>					
	min. w zł/kg	0,20	0,18	-7,4	-50,0
	max. w zł/kg	3,50	1,25	12,5	40,0
	średnia w zł/kg	0,70	0,74	6,5	-26,3
<b>ziemniaki jadalne</b>					
	min. w zł/dt	18,00	20,00	-10,0	-64,0
	max. w zł/dt	80,00	110,00	-27,3	-50,0
	średnia w zł/dt	53,09	51,13	3,8	-46,8
<b>cebula biała</b>					
	min. w zł/kg	0,45	0,70	-35,7	-59,1
	max. w zł/kg	3,70	4,00	-7,5	5,7
	średnia w zł/kg	2,07	2,07	0,0	-8,4

### Srednie ceny targowiskowe ziemniaków i cebuli białej wg województw w 2012 r.

(daty podane w tabeli oznaczają ostatni dzień analizowanego tygodnia)

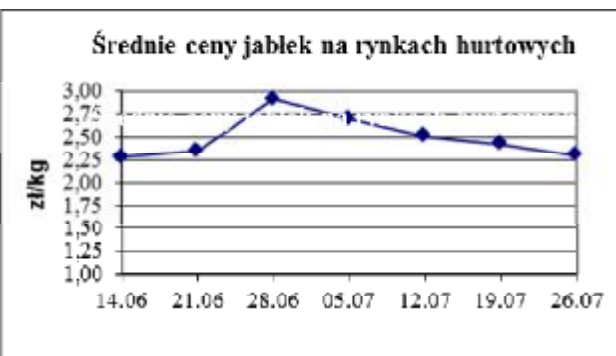
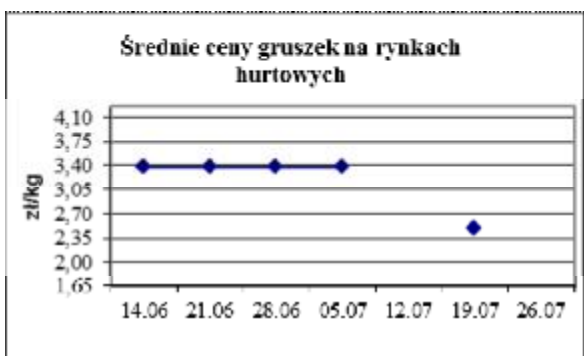
Województwo	Ziemniaki jadalne wczesne			Ziemniaki jadalne			Cebula biała		
	Cena w zł/dt		Tygodniowa zmiana w [%]	Cena w zł/kg		Tygodniowa zmiana w [%]	Cena w zł/dt		Tygodniowa zmiana w [%]
	2012-07-22	2012-07-15		2012-07-22	2012-07-15		2012-07-22	2012-07-15	
DOLNOŚLĄSKIE	0,72	0,85	-15,3				2,37	2,42	-2,1
KUJAWSKO-POMORSKIE	0,54	0,65	-16,9				2,15	2,17	-0,9
LUBELSKIE	2,10	0,90		45,00	42,50	5,9	1,93	2,27	-15,0
LUBUSKIE	0,80	0,80	0,0				2,80	2,50	12,0
LÓDZKIE	0,51	0,59	-13,6				2,50	2,43	2,9
MAŁOPOLSKIE	0,36	0,37	-2,7				1,66	1,64	1,2
MAZOWIECKIE	0,66	0,77	-14,3	58,33	65,00	-10,3	1,94	1,93	0,5
OPOLSKIE	0,77	0,76	1,3				1,69	1,42	19,0
PODKARPACKIE	0,63	0,64	-1,6				1,52	1,31	16,0
PODLASKIE	0,87	1,04	-16,3		40,00	-100,0	2,48	2,32	6,9
POMORSKIE	0,72	0,79	-8,9				2,62	3,08	-14,9
ŚLĄSKIE	0,63	0,70	-10,0	46,00	52,00	-11,5	1,72	1,45	18,6
ŚWIĘTOKRZYSKIE	0,67	0,69	-2,9	18,00			0,97	1,28	-24,2
WARMIŃSKO-MAZURSKIE				60,00	56,67	5,9	1,90	1,50	26,7
WIELKOPOLSKIE	0,66	0,81	-18,5	60,00	50,00	20,0	2,08	2,00	4,0
ZACHODNIOPOMORSKIE	0,89	0,96	-7,3	60,00	55,00	9,1	2,21	2,42	-8,7

Średnie ceny skupu \* i targowiskowe w roku 2012





Średnie ceny na rynkach hurtowych



**1/ Informacje dot. cen skupu dostarczane są przez IER i GŻ**

**2/ Informacje dot. cen producenta dostarczane są przez KRIR**

**3/ Informacje dot. cen hurtowych dostarczone są przez przedstawicieli niżej wymienionych rynków hurtowych i ośrodków doradztwa rolniczego.**

Warszawski Rolno-Spożywczy Rynek Hurtowy S.A. – **Bronisze** – [www.bronisze.com.pl](http://www.bronisze.com.pl); Lubelski Rynek Hurtowy S.A. – **Lublin** – [www.elizowka.pl](http://www.elizowka.pl), Wielkopolska Gildia Rolno-Ogrodnicza S.A. – **Poznań** – [www.wgro.com.pl](http://www.wgro.com.pl); Podkarpackie Centrum Hurtowe Agrohurt S.A. – **Rzeszów** – [www.mgrt.rzeszow.pl](http://www.mgrt.rzeszow.pl); Sandomierski Ogrodniczy Rynek Hurtowy S.A. – **Sandomierz** – [www.gieldasan.pl](http://www.gieldasan.pl); Dolnośląski Ośrodek Doradztwa Rolniczego we Wrocławiu – **Wrocław**, Rolno-Spożywczy Rynek Hurtowy „Giełda Elbląska” S.A. – **Elbląg** – [www.gielga.elblag.pl](http://www.gielga.elblag.pl), Rolno-Spożywczy Rynek Hurtowy „giełda Kaliska” S.A. - **Kalisz** – [www.gieldakaliska.pl](http://www.gieldakaliska.pl)

**4/ Informacje dot. cen targowiskowych ziemniaków i cebuli dostarczone są przez pracowników ośrodków doradztwa rolniczego.**

**Wydawca:** Ministerstwo Rolnictwa i Rozwoju Wsi; 00-930 Warszawa ul. Wspólna 30  
tel. (022) 623 27 67; fax (022) 623 27 06, 623 27 07

**Adres internetowy:** [strona ZSRIR](#); **E-mail:** [Biuletyn@minrol.gov.pl](mailto:Biuletyn@minrol.gov.pl)

**Autorzy:** Tomasz Chruśliński tel. (022) 623-27-67; E-mail: [Tomasz.Chruslinski@minrol.gov.pl](mailto:Tomasz.Chruslinski@minrol.gov.pl),

Anna Pankiewicz tel. (022) 623-20-70; E-mail: [Anna.Pankiewicz@minrol.gov.pl](mailto:Anna.Pankiewicz@minrol.gov.pl)

**Warunki dostępu do publikacji:**

Tygodnik jest udostępniany zainteresowanym osobom bezpłatnie.

**Rynek owoców i warzyw świeżych** - ukazuje się w każdy czwartek o godzinie 13<sup>00</sup>.

**Osoby zainteresowane regularnym otrzymywaniem publikacji muszą zgłosić zamówienie na adres Departamentu Rynków Rolnych**

**Informacje o poziomie cen hurtowych niżej wymienionych produktów można uzyskać na stronie internetowej rynków hurtowych**

brokuły, brukselka, cebula czerwona, cukinia, cykoria, fasola “Jaś”, fasola biała, fasola szparagowa, kapusta czerwona, kapusta kiszona, kapusta pekińska, kapusta włoska, koperek, nać pietruszki, ogórki kiszane, rzodkiew biała, szczypiorek, włoszczyzna, agrest, aronia, borówka amerykańska, morele, orzechy laskowe, orzechy włoskie, ananasy, klementynki, kokosy, melony, morele.

**Rynek owoców i warzyw świeżych**

<b>DICTIONARY</b>			
<b>WARZYWA</b>	<b>VEGETABLES</b>	<b>OWOCE</b>	<b>FRUITS</b>
Buraki czerwone	<i>Red beets</i>	Arbuzy	<i>Watermelons</i>
Cebula biała	<i>Onions dry</i>	Banany	<i>Bananas</i>
Czosnek	<i>Garlic</i>	Brzoskwinie	<i>Peaches</i>
Kalafiory	<i>Cauliflowers</i>	Cytryny	<i>Lemons</i>
Kapusta biała	<i>Cabbage- white</i>	Grapefruity	<i>Grapefruit</i>
Marchew	<i>Carrots</i>	Gruszki	<i>Pears</i>
Ogórki długie	<i>Cucumbers</i>	Jabłka	<i>Apples</i>
Ogórki krótkie	<i>Gherkins</i>	Kiwi	<i>Kiwifruit</i>
Ogórki gruntowe	<i>Cucumbers field</i>	Mandarynki	<i>Tangerine</i>
Papryka czerwona	<i>Peppers - red</i>	Nektaryny	<i>Nectarines</i>
Papryka żółta	<i>Peppers - yellow</i>	Pomarańcze	<i>Oranges</i>
Papryka zielona	<i>Peppers - green</i>	Porzeczki czarne	<i>Black currant</i>
Pietruszka	<i>Parsley</i>	Porzeczki czerwone	<i>Red currant</i>
Pomidory szklarn.	<i>Tomatoes greenhouse</i>	Śliwki	<i>Plums</i>
Pomodory gruntowe	<i>Tomatoes</i>	Truskawki	<i>Strawberries</i>
Pory	<i>Leeks</i>	Winogrona	<i>Grapes</i>
Rzodkiewka	<i>Radish</i>	Wiśnie	<i>Cherries</i>
Salata	<i>Lettuce</i>	<b>GRZYBY</b>	<b>MUSHROOMS</b>
Selery	<i>Celeriac</i>	Boczniaki	<i>Boczniak</i>
Ziemniaki	<i>Potatoes</i>	Pieczarki	<i>Champignons</i>