

Rynek owoców i warzyw świeżych

Nr 29/2013

25 lipca 2013 r.

NOTOWANIA W DNIACH 15.07.2013 – 25.07.2013 r.



I.

Badanie prowadzone jest w wybranych spółdzielniach ogrodniczych, zakładach przetwórczych i chłodniach, u wybranych producentów, na wybranych rynkach hurtowych oraz targowiskach

Ceny skupu netto warzyw, ziemniaków i owoców spółdzielniach ogrodniczych 22-23 VII 2013 r.

Województwo	Cebula wcz.obcinana	Kapusta biała wczesna a/	Kapusta pekińska a/	Kalafior a/	Brokuly a/	Marchew wczesna obc.	Pietruszka	Buraki wczesne obc.	Pory wczesne b/	Selery z nacią b/
łódzkie	1,80	1,70	2,10	2,50		2,20			1,20	1,25
małopolskie	1,60	1,60	2,00	2,40	2,30	2,80	5,40	2,40	1,20	1,10
mazowieckie			2,30/kg							
podkarpackie	1,30-1,60	1,50-1,80	1,30-2,00	1,80-2,40	1,00-2,50	1,10-3,00	4,30-5,00	0,60-1,00	1,00	2,50/kg
cena średnia	1,56	1,68	1,80	1,78	1,78	2,08	4,88	1,21	1,10	1,18
tydzień temu	2,00	2,24	2,24	2,22	2,12	2,58	5,40	1,40	1,10	1,22
rok temu	0,98	1,03	1,72	1,18	1,30	1,14	4,10	0,48	0,98	2,83

c.d.

Województwo	Ogórki do kwaszenia	Ogórki do konserwowania	Pomidory spod osłon	Rabarbar	Pieczarki	Ziemniaki wczesne	Maliny	Czereśnie
łódzkie	1,30		2,50		5,50	0,75		
małopolskie	1,20	1,80	2,40	1,60	5,30	0,90	10,00	3,00
mazowieckie								4,00ex
podkarpackie	1,00-1,20	1,00-1,20	2,00-3,00	0,80-1,60	4,50-5,50	0,70-0,80	3,20p	3,00-5,00
cena średnia	1,14	1,77	2,48	1,33	5,18	0,77	3,20p-10,00d	3,68
tydzień temu	1,36	1,90	3,43	1,54	5,38	0,91	3,20p-10,00d	3,67
rok temu	1,07	1,18	2,17	1,75	5,79	0,29	-	5,00

a/ cena za sztukę, b/ cena za pęczek, p/ do przetwórstwa, d/ deserowe, ex/ na eksport, nie liczone do średniej
serwis cenowy nie jest pośrednikiem ani stroną w transakcjach, które mogą być zawierane w następstwie skorzystania z bazy danych
oraz nie ponosi odpowiedzialności za jakość oferowanych towarów, a także za skutki wykorzystania podanych informacji

Rynek owoców i warzyw świeżych

Ceny skupu netto w zakładach przetwórczych i chłodniach zbierane 22-23 VII 2013 r. (zł/kg)

Województwa	Maliny	Porzeczki czarne	Porzeczki kolorowe	Jagody czarne	Wiśnie do mrożenia	Groszek zielony	Brokuły różyczkowane
dolnośląskie					2,70z		
kujawsko-pomor.	3,50z/II-4,60z/I	1,70z1	1,50z		2,20z-2,50z		1,70z
lubelskie	3,70z/II-4,70z/Ex	1,40z	1,60z-1,70z		2,00z-2,20z		
lubuskie							
łódzkie		1,50z			2,00z-2,30z		
małopolskie					2,20z		
mazowieckie					2,20z-2,40z		
podkarpackie	3,50/II		1,50		2,20z	1,00z-1,20z	
podlaskie							
pomorskie		1,60z	1,70z		2,30z	0,90z-1,25z	
śląskie					2,20z	1,00z-1,25z	
świętokrzyskie							
warmińsko-mazur.						1,18z	
wielkopolskie						1,30z-1,45z	
zachodnio-pomor.		1,40z-1,50z	1,50z-1,80z	10,10z			
średnio	4,20z	1,50z	1,50-1,63z	10,10z	2,24z	1,17z	1,70z
tydzień temu	3,50-4,71z	1,37-1,61z	1,43-1,71z	8,00-10,05z	2,05-2,30z	1,17z	1,67z
rok temu	2,48z	2,23z	1,65-2,30zx	10,75z	3,00-3,75z	1,12z	-

l/z/ cena loco zakład, k/kontraktacja, I/pierwsza klasa,II/druga klasa, Ex/klasa extra

serwis cenowy nie jest pośrednikiem ani stroną w transakcjach, które mogą być zawierane w następstwie skorzystania z bazy danych oraz nie ponosi odpowiedzialności za jakość oferowanych towarów, a także za skutki wykorzystania podanych informacji

II. Średnie tygodniowe ceny producenta wybranych owoców i warzyw świeżych w zł/kg

obok ceny (w zł/kg) umieszczono informację o zmianie ceny (w %) względem poprzedniego tygodnia (↑ " wzrost, "↓" spadek, "bz" bez zmian,

"bn" brak notowań w poprzednim tygodniu

15-22 lipca 2013/ 29 t

Województwo/Towar	Świętokrzyskie		Wielkopolskie	
	cena w zł/kg (szt*)	zmiana ceny w %	cena w zł/kg (szt*)	zmiana ceny w %
Cebula biała 40-80 mm op. 5-25 kg	1,32	↓ 5,71	1,85	↑ 16,35
Czosnek (luzem i w peczkach)	5,00	bz		
Marchew wszystkie odmiany pakowane luzem	2,59	↓ 9,76	1,34	↓ 27,57
Pietruszka korzeń op. 10 kg	3,50	bz	5,20	↑ 27,45
Seler pakowany luzem	1,50	bz	2,17	↓ 38,35
Burak ćwikłowy młody op. 10-15 kg	1,32	↑ 3,94		
Pomidory, typ okrągły; 56/67mm; 67/82 mm op. 5-6 kg	3,02	↓ 0,33	2,05	↓ 4,65
Ogórki typ gładkie 350/500g			1,52	↓ 25,85
Ogórek gruntowy wszystkie odmiany op. 10-15 kg	1,49	↑ 5,67		
Papryka wszystkie odmiany op. 5 kg	5,00	bn		
Kapusta wczesna za sztuke	1,24	↑ 25,25		
Kapusta pekińska	1,31	↓ 13,25		
Kalafiory po 6 szt. 12-20 cm (cena za szt.)	1,25	↓ 14,38	3,03	↑ 38,36
Brokuł po 6 szt. 12-20 cm (cena za szt.)	1,48	↓ 8,64		
Salata masłowa (cena za szt.)	0,90	bz		
Rzodkiewka (cena za peczek)	0,80	bz		
Fasola szparagowa opakowanie 5-10 kg	3,39	bn		
Ziemniaki (op. 30 kg)	1,24	↑ 26,53		
Pieczarki 30-65 mm			4,65	↓ 1,06

Rynek owoców i warzyw świeżych

III. Ceny hurtowe w dniach 23-25.07.2013r.

Miejscowość		Bronisze		Lublin		Poznań		Rzeszów		Sandomierz	
Data notowania		2013-07-25		2013-07-23		2013-07-24		2013-07-25		2013-07-24	
Warzywa	Jedn.	Min	Max	Min	Max	Min	Max	Min	Max	Min	Max
KRAJOWE											
Buraki ćwikłowe	kg	1,10	1,60	1,00	1,80	1,20	2,40	2,00	2,00	1,20	1,50
Cebula biała	kg	1,30	1,70	2,00	2,00	1,80	2,40	2,00	2,00	1,00	1,20
Cebula biała młoda	kg	2,00	2,50	1,00	2,00						
Czosnek	kg									8,00	12,00
Czosnek	szt.			0,20	1,50	1,00	1,50				
Kalafior	szt.	3,50	5,00	3,50	4,50	2,50	4,50	3,00	3,00	1,80	2,20
Kapusta biała	kg	0,85	1,20								
Kapusta biała młoda	szt.	3,00	4,00	2,40	3,00	1,50	3,00	2,50	3,00	1,70	2,20
Marchew	kg	1,20	1,50	1,50	1,80	1,40	2,40	2,00	3,00	2,30	2,80
Marchew	peczek	1,10	1,50			1,40	2,00				
Ogórki długie	kg							1,50	3,00	2,00	2,50
Ogórki gruntowe	kg	1,50	2,50	2,00	3,00						
Ogórki krótkie	kg	1,00	1,75			2,00	2,20			1,50	2,20
Pietruszka	kg	6,00	7,00	6,40	7,00	7,00	8,00	7,50	7,50	2,50	3,00
Pomidory	kg	2,20	3,00	2,33	3,00	2,00	3,00	2,50	3,00	3,00	3,50
Pory	szt.	0,80	1,30	1,20	1,60	1,10	1,60	1,50	1,50		
Rzodkiewka	peczek	0,80	1,20	1,50	1,60	1,00	1,20	1,50	1,50	0,60	1,20
Salata	szt.	1,50	1,70	1,20	1,50	1,50	2,33	1,80	1,80	1,00	1,20
Selery	kg	3,50	4,00	3,40	4,00	4,00	5,00			3,50	4,00
Ziemniaki młode	kg	1,20	1,45	1,00	1,00	0,67	1,00	1,00	1,00	0,90	1,10
Boczniaki	kg	10,00	13,00								
Pieczarki	kg	5,00	6,00			4,50	6,00	5,50	5,50	5,50	6,00
IMPORTOWANE											
Czosnek	kg	9,00	13,00					15,00	15,00		
Kapusta biała młoda	szt.							3,00	3,50		
Papryka czerwona	kg	6,00	7,00	6,00	8,00	9,00	10,00	16,00	16,00	7,50	8,00
Papryka zielona	kg	6,00	7,00					12,00	12,00		
Papryka żółta	kg	6,00	7,00			9,00	10,00	17,00	17,00		
Pomidory	kg							3,40	3,70		
Pory	kg							9,00	9,00	2,00	2,50
Rzodkiewka	peczek							1,50	1,50		
Salata	szt.							1,50	2,00		
Rzodkiewka	peczek							1,50	1,50		
Ziemniaki młode	kg							3,50	4,00		

Rynek owoców i warzyw świeżych

Miejscowość			Bronisze		Lublin		Poznań		Rzeszów		Sandomierz	
Data notowania			2013-07-25		2013-07-23		2013-07-24		2013-07-25		2013-07-24	
Owoce	Odm.	Jedn.	Min	Max	Min	Max	Min	Max	Min	Max	Min	Max
KRAJOWE												
Brzoskwinie		kg			4,00	4,00			2,00	2,00	2,00	3,00
Czeresnie		kg			6,00	12,00			10,00	12,00	5,00	10,00
Gruszki		kg					6,50	7,78				
Jabłka:												
	Cortland	kg	2,00	3,33								
	Jonagold	kg	2,00	3,33								
	Jonagored	kg	2,00	3,33								
	Ligol	kg	2,50	3,33								
	Papierówka	kg					4,00	4,00				
	Szampon	kg	2,00	3,33								
Maliny		kg	9,00	11,00			10,00	14,00	4,50	5,00	5,00	6,00
Morele		kg	2,50	5,00			4,00	5,00	2,00	3,00	1,50	2,50
Porzeczki czarne		kg							3,30	3,30	1,60	2,00
Porzeczki czerwone		kg							3,30	3,30	1,50	1,80
Sliwki		kg	2,30	6,00	5,00	5,00	7,60	8,00	3,00	5,00	1,50	2,65
Truskawki		kg	8,00	10,00			6,00	10,00	6,00	7,50	4,00	5,00
Wiśnie		kg	3,50	4,00	3,00	3,70	3,00	3,50	3,33	3,50	2,50	3,50
IMPORTOWANE												
Ananasy		szt.	4,00	5,00	2,50	8,00	6,00	9,00	4,50	5,00	4,80	5,00
Arbuzy		kg	1,30	1,60	1,10	1,80	1,90	2,20	1,80	1,80	1,20	1,50
Banany		kg	3,75	4,48	3,30	4,60	4,00	4,56	4,30	4,30		
Brzoskwinie		kg	4,50	6,50	4,00	6,50			4,00	4,00	5,00	6,00
Cytrusy		kg			4,50	5,00	5,70	6,50	6,00	6,00		
Grejpfruty		kg	4,00	7,00	4,00	5,00	3,93	6,07	4,50	7,00	6,00	6,50
Gruszki		kg							7,00	7,00		
Jabłka		kg					4,17	7,22				
Mandarynki		kg			5,00	8,00	6,50	8,00	8,00	8,00	7,00	8,50
Morele		kg	6,00	9,00	2,00	7,60					3,00	6,00
Nektarynki		kg			3,80	5,50			5,50	5,50	6,00	8,00
Pomarańcze		kg			4,00	5,80	4,50	5,00	5,00	5,00	3,50	4,50
Truskawki		kg							11,00	11,00		
Winogrona		kg	4,50	7,00	6,00	8,50			10,00	10,00	8,00	8,50

Zmiany cen hurtowych dla wybranego asortymentu owoców i warzyw

Produkt	Jedn.	Cena zł/jedn				Zmiany ceny (%)							
		2013-07-25		18-07-2013		w stosunku do poprzedniego notowania*)		2 tyg.		3 tyg.		4 tyg.	
		Min	Max	Min	Max	Min	Max	Min	Max	Min	Max	Min	Max
1	2	3	4	5	6	7	8	9	10	11	12	13	14
Warzywa krajowe													
Buraki ćwikłowe	kg	1,10	2,40	1,20	2,40	1,2	2,4			57,1	-20,0	57,1	-40,0
Boczniaki	kg	10,00	13,00	10,00	13,00	10,0	13,0	0,0	0,0	0,0	0,0	0,0	0,0
Cebula biała	kg	1,00	2,40	1,30	2,40	1,3	2,4	0,0	0,0	0,0	-20,0	25,0	36,4
Czosnek	szt.	0,20	1,50	0,30	1,50	0,3	1,5						
Kapusta biała	kg	0,85	1,20	0,65	1,00	0,7	1,0	30,8	41,2	41,7	-52,0	41,7	0,0
Kalafior	szt.	1,80	5,00	1,80	5,00	1,8	5,0	20,0	66,7	20,0	42,9	0,0	25,0
Marchew	kg	1,20	3,00	1,20	3,00	1,2	3,0	-7,7	25,0	-7,7	0,0	-7,7	20,0
Marchew młoda	kg	1,50	1,80	1,80	2,50	1,8	2,5	-25,0	-35,7	-40,0	-28,0	-50,0	-48,6
Ogórki długie	kg	1,50	3,00	1,50	3,00	1,5	3,0	-40,0	0,0	-50,0	-14,3	50,0	-14,3
Ogórki gruntowe	kg	1,50	3,00	1,00	2,50	1,0	2,5	50,0	66,7	-25,0	-14,3	50,0	0,0
Ogórki krótkie	kg	1,00	2,20	1,30	2,40	1,3	2,4	25,0	-26,7	-50,0	-33,3	-23,1	10,0
Pieczarki	kg	4,50	6,00	4,50	6,00	4,5	6,0	0,0	-14,3	0,0	-14,3	0,0	0,0
Pietruszka	kg	2,50	8,00	2,50	7,00	2,5	7,0	4,2	33,3	0,0	45,5	0,0	33,3
Pomidory	kg	2,00	3,50	2,00	4,00	2,0	4,0	-23,1	-12,5	0,0	-12,5	-33,3	-12,5
Rzodkiewka	peczek	0,60	1,60	0,60	1,50	0,6	1,5	0,0	0,0	0,0	0,0	0,0	-11,1
Salata	szt.	1,00	2,33	1,00	2,33	1,0	2,3	0,0	-6,7	0,0	-6,7	0,0	-16,7
Selery	kg	3,40	5,00	2,90	6,00	2,9	6,0	17,2	0,0	41,7	25,0	112,5	56,3
Ziemniaki	kg	0,00	0,00	1,00	1,20	1,0	1,2	-100,0	-100,0	-100,0	-100,0	-100,0	-100,0
Ziemniaki młode	kg	0,67	1,45	0,80	1,50	0,8	1,5	0,0	-12,7	0,0	3,6	-33,3	-51,7
Owoce krajowe													
Czerśnie	kg	5,00	12,00	5,00	12,00	5,0	12,0	66,7	20,0	150,0	50,0	42,9	50,0
Gruszki	kg	6,50	7,78	6,50	7,78	6,5	7,8	0,0	0,0	0,0	0,0	0,0	0,0
<i>Jabłko</i>													
<i>Cortland</i>	kg	2,00	3,33	2,00	3,33	2,0	3,3	0,0	11,0	0,0	11,0	0,0	11,0
<i>Jonagold</i>	kg	2,00	3,33	2,00	3,33	2,0	3,3	0,0	11,0	0,0	11,0	11,1	11,0
<i>Jonagored</i>	kg	2,00	3,33	2,00	3,33	2,0	3,3	0,0	11,0	0,0	11,0	11,1	11,0
<i>Ligol</i>	kg	2,50	3,33	2,33	3,33	2,3	3,3	7,1	11,0	7,1	11,0	38,9	11,0
<i>Lobo</i>	kg	0,00	0,00	0,00	0,00	0,0	0,0	0,0	0,0	0,0	0,0	0,0	0,0
<i>Szampion</i>	kg	2,00	3,33	2,00	3,33	2,0	3,3	0,0	11,0	0,0	11,0	11,1	11,0
Maliny	kg	4,50	14,00	4,50	12,00	4,5	12,0	-10,0	133,3	-10,0	75,0		
Morele	kg	1,50	5,00	1,50	5,00	1,5	5,0	-25,0	66,7	-62,5	-16,7		
Śliwki	kg	1,50	8,00	1,50	8,00	1,5	8,0						
Truskawki	kg	4,00	10,00	4,00	10,00	4,0	10,0	0,0	25,0	0,0	25,0	33,3	-16,7
Porzeczki czerwone	kg	1,50	3,30	2,00	6,00	2,0	6,0	-70,0	-45,0				
Porzeczki czarne	kg	1,60	3,30	2,00	6,00	1,5	4,0	-73,3	-45,0	-77,1	-52,9		
Wiśnie	kg	2,50	4,00	2,50	5,00	2,5	5,0	0,0	-33,3	0,0	-42,9		
Warzywa importowane													
Czosnek	kg	9,00	15,00	9,00	15,00	9,0	15,0	0,0	0,0	0,0	0,0	0,0	0,0
Papryka czerwona	kg	6,00	16,00	7,50	16,00	0,0	0,0	-20,0	-5,9	-20,0	-5,9	-20,0	23,1
Papryka zielona	kg	6,00	12,00	9,00	12,00	7,5	16,0	-33,3	-14,3	-33,3	-14,3	-33,3	-14,3
Papryka żółta	kg	6,00	17,00	10,50	17,00	9,0	12,0	-33,3	0,0	-14,3	0,0	-40,0	30,8
Pory	kg	2,00	9,00	2,00	9,00	3,4	3,7	0,0	0,0	0,0	0,0	-20,0	0,0
Rzodkiewka	peczek	1,50	1,50	1,50	1,50	2,0	9,0	0,0	0,0	0,0	0,0	0,0	0,0
Salata	szt.	1,50	2,00	1,50	2,00	1,5	1,5	0,0	0,0	0,0	0,0	0,0	0,0
Ziemniaki młode	kg	1,50	2,00	3,50	4,00	0,0	0,0	0,0	0,0	-57,1	-50,0	0,0	0,0
Owoce importowane													
Ananasy	szt.	2,50	9,00	4,00	9,00	11,0	11,0	-16,7	0,0	-16,7	0,0	-37,5	0,0
Arbuzy	kg	1,10	2,20	1,30	2,20	1,3	2,2	-15,4	0,0	-38,9	-26,7	-45,0	-26,7
Banany	kg	3,30	4,60	3,33	4,56	3,5	4,0	-5,7	1,0	-5,7	1,0	-0,9	1,0
Brzoskwinie	kg	4,00	6,50	4,00	6,50	4,0	6,5	-11,1	0,0	-20,0	-18,8	-31,0	-18,8
Cytryny	kg	4,50	6,50	5,00	7,50	4,0	9,0	-10,0	-13,3	-10,0	0,0	-10,0	-13,3
Grejfruty	kg	3,93	7,00	3,93	7,00	3,3	4,6	0,0	0,0	0,0	0,0	0,0	0,0
Gruszki	kg	7,00	7,00	7,00	7,00	7,0	7,0	9,4	-2,8	9,4	0,0	16,7	-16,0
Jabłko	kg	4,17	7,22	4,17	7,22	4,2	7,2	0,0	0,0	0,0	0,0	0,0	0,0
Mandarynki	kg	5,00	8,50	6,50	8,50	5,0	7,5	-23,1	0,0	-28,6	-10,5	31,6	0,0
Morele	kg	2,00	9,00	3,00	9,00	2,9	3,5	-33,3	0,0	-33,3	-10,0	-33,3	-10,0
Nektarynki	kg	3,80	8,00	4,20	8,00	3,0	9,0	-24,0	0,0	-15,6	0,0	-36,7	-11,1
Truskawki	kg	11,00	11,00	11,00	11,00	1,5	2,0	0,0	0,0	0,0	0,0	10,0	0,0
Pomarańcze	kg	3,50	5,80	3,50	6,50	3,9	7,0	16,7	16,0	40,0	16,0	16,7	16,0
Winogrona	kg	4,50	10,00	7,10	10,00	6,5	8,5	-35,7	11,1	-43,8	-16,7	-32,8	-16,7

* data wydania biuletynu

Źródło: Obliczenia własne na podstawie danych pochodzących z giełd i rynków hurtowych.

** Zmiana ceny minimalnej w stosunku do poprzedniego notowania w % = [(kolumna 3-kolumna 5)/kolumna 5]x100
Zmiana ceny maksymalnej w stosunku do poprzedniego notowania w % = [(kolumna 4-kolumna 6)/kolumna 6]x100

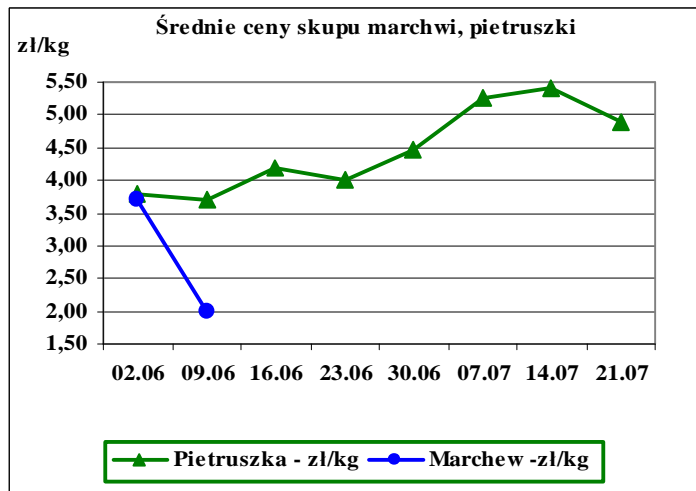
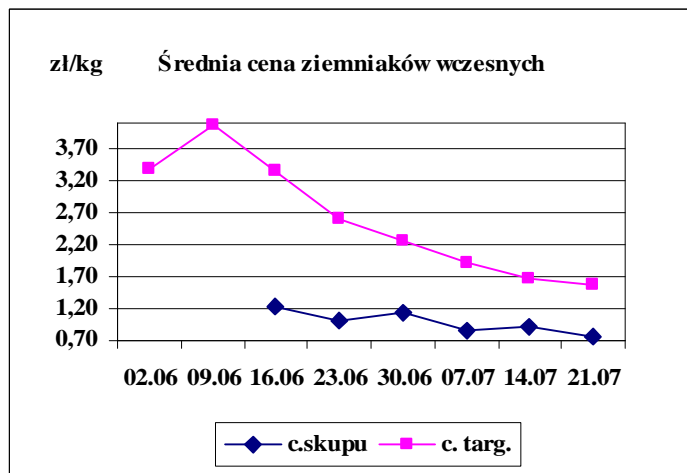
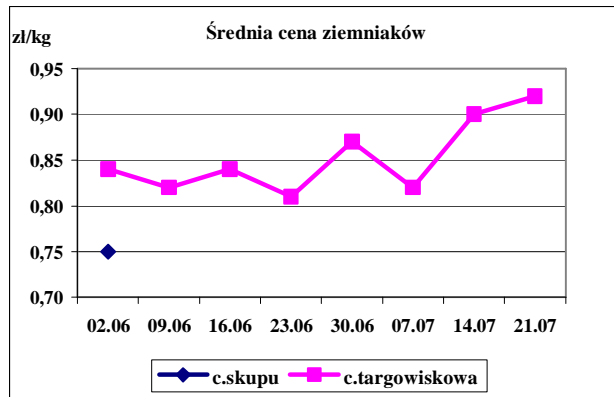
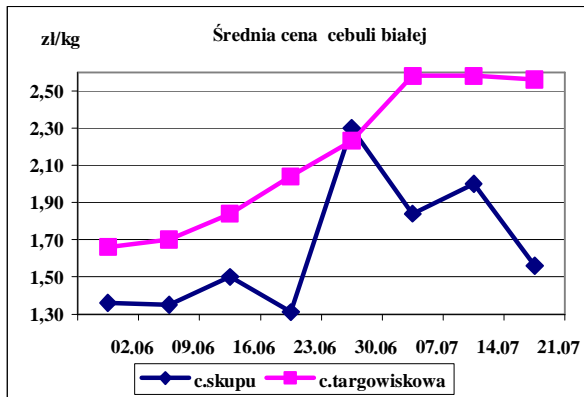
Ceny targowiskowe ziemniaków i cebuli białej w okresie: 15.07.13 -19.07.13					
Kategoria towaru	Kategoria ceny	Tydzień		Zmiana tygodniowa w [%]	Zmiana roczna w [%]
		analizowany 29/13	analizowany 28/13		
ziemniaki jadalne wczesne					
	min. w zł/kg	0,90	0,70	-10,0	0,0
	max. w zł/kg	2,50	2,90	-5,6	6,3
	średnia w zł/kg	1,56	1,68	-5,6	9,6
ziemniaki jadalne					
	min. w zł/dt	40,00	40,00	0,0	122,2
	max. w zł/dt	180,00	160,00	12,5	125,0
	średnia w zł/dt	91,76	90,04	1,9	72,8
cebula biała					
	min. w zł/kg	0,90	0,90	0,0	100,0
	max. w zł/kg	4,20	5,00	-16,0	13,5
	średnia w zł/kg	2,56	2,58	-0,8	23,7

Srednie ceny targowiskowe ziemniaków i cebuli białej wg województw w 2013 r.

(daty podane w tabeli oznaczają ostatni dzień analizowanego tygodnia)

Województwo	Ziemniaki jadalne wczesne			Ziemniaki jadalne			Cebula biała		
	Cena w zł/dt		Tygodniowa zmiana w [%]	Cena w zł/kg		Tygodniowa zmiana w [%]	Cena w zł/dt		Tygodniowa zmiana w [%]
	2013-07-21	2013-07-14		2013-07-21	2013-07-14		2013-07-21	2013-07-14	
DOLNOŚLĄSKIE	1,30	1,58	-17,7				3,00	3,83	-21,7
KUJAWSKO-POMORSKIE	1,36	1,31	3,8				2,75	3,43	-19,8
LUBELSKIE	1,75	1,67	4,8	70,00	70,00	0,0	2,04	2,08	-1,9
LUBUSKIE	1,50	1,80	-16,7	100,00	100,00	0,0	2,50	2,50	0,0
LÓDZKIE	1,35	1,38	-2,2		90,00		2,50	2,69	-7,1
MAŁOPOLSKIE	1,18	1,13	4,4	70,00			2,39	2,62	-8,8
MAZOWIECKIE	1,81	1,82	-0,5	40,00	62,00	-35,5	2,39	2,24	6,7
OPOLSKIE	1,58	1,56	1,3		150,00		2,73	2,63	3,8
PODKARPACKIE	1,36	1,33	2,3	72,50	76,25	-4,9	2,10	2,10	0,0
PODLASKIE	1,84	2,07	-11,1				2,76	3,38	-18,3
POMORSKIE	1,77	1,77	0,0		120,00		3,24	3,44	-5,8
ŚLĄSKIE	1,45	1,51	-4,0				2,59	2,34	10,7
ŚWIĘTOKRZYSKIE	1,50	1,98	-24,2	65,00	57,50	13,0	1,80	1,74	3,4
WARMIŃSKO-MAZURSKIE		2,60	-100,0	150,00	130,00	15,4	2,10	1,55	35,5
WIELKOPOLSKIE	1,69	2,23	-24,2	125,00	160,00	-21,9	2,51	2,04	23,0
ZACHODNIOPOMORSKIE	1,40	1,74	-19,5	100,00	100,00	0,0	3,08	2,71	13,7

Średnie ceny skupu * i targowiskowe w roku 2013



1/ Informacje dot. cen skupu dostarczane są przez IER i GŻ

2/ Informacje dot. cen producenta dostarczane są przez KRIR

3/ Informacje dot. cen hurtowych dostarczone są przez przedstawicieli niżej wymienionych rynków hurtowych i ośrodków doradztwa rolniczego.

Warszawski Rolno-Spożywczy Rynek Hurtowy S.A. – **Bronisze** – www.bronisze.com.pl; Lubelski Rynek Hurtowy S.A. – **Lublin** – www.elizowka.pl, Wielkopolska Gildia Rolno-Ogrodnicza S.A. – **Poznań** – www.wgro.com.pl; Podkarpackie Centrum Hurtowe Agrohurt S.A. – **Rzeszów** – www.mgrt.rzeszow.pl; Sandomierski Ogrodniczy Rynek Hurtowy S.A. – **Sandomierz** – www.gieldasan.pl; Dolnośląski Ośrodek Doradztwa Rolniczego we Wrocławiu – **Wrocław**, Rolno-Spożywczy Rynek Hurtowy „Giełda Elbląska” S.A. – **Elbląg** – www.gielga.elblag.pl, Rolno-Spożywczy Rynek Hurtowy „giełda Kaliska” S.A. - **Kalisz** – www.gieldakaliska.pl

4/ Informacje dot. cen targowiskowych ziemniaków i cebuli dostarczone są przez pracowników ośrodków doradztwa rolniczego.

Wydawca: Ministerstwo Rolnictwa i Rozwoju Wsi; 00-930 Warszawa ul. Wspólna 30
tel. (022) 623 27 67; fax (022) 623 27 06, 623 27 07

Adres internetowy: [strona ZSRIR](#); **E-mail:** Biuletyn@minrol.gov.pl

Autorzy: Tomasz Chruśliński tel. (022) 623-27-67; E-mail: Tomasz.Chruslinski@minrol.gov.pl,

Anna Pankiewicz tel. (022) 623-16-33; E-mail: Anna.Pankiewicz@minrol.gov.pl

Warunki dostępu do publikacji:

Tygodnik jest udostępniany zainteresowanym osobom bezpłatnie.

Rynek owoców i warzyw świeżych - ukazuje się w każdy czwartek o godzinie 13⁰⁰.

Osoby zainteresowane regularnym otrzymywaniem publikacji muszą zgłosić zamówienie na adres Departamentu Rynków Rolnych

Informacje o poziomie cen hurtowych niżej wymienionych produktów można uzyskać na stronie internetowej rynków hurtowych

brokuły, brukselka, cebula czerwona, cukinia, cykoria, fasola “Jaś”, fasola biała, fasola szparagowa, kapusta czerwona, kapusta kiszona, kapusta pekińska, kapusta włoska, koperek, nać pietruszki, ogórki kiszane, rzodkiew biała, szczypiorek, włoszczyzna, agrest, aronia, borówka amerykańska, morele, orzechy laskowe, orzechy włoskie, ananasy, klementynki, kokosy, melony, morele.

Rynek owoców i warzyw świeżych

DICTIONARY			
WARZYWA	VEGETABLES	OWOCE	FRUITS
Buraki czerwone	<i>Red beets</i>	Arbuzy	<i>Watermelons</i>
Cebula biała	<i>Onions dry</i>	Banany	<i>Bananas</i>
Czosnek	<i>Garlic</i>	Brzoskwinie	<i>Peaches</i>
Kalafiory	<i>Cauliflowers</i>	Cytryny	<i>Lemons</i>
Kapusta biała	<i>Cabbage- white</i>	Grapefruity	<i>Grapefruit</i>
Marchew	<i>Carrots</i>	Gruszki	<i>Pears</i>
Ogórki długie	<i>Cucumbers</i>	Jabłka	<i>Apples</i>
Ogórki krótkie	<i>Gherkins</i>	Kiwi	<i>Kiwifruit</i>
Ogórki gruntowe	<i>Cucumbers field</i>	Mandarynki	<i>Tangerine</i>
Papryka czerwona	<i>Peppers - red</i>	Nektaryny	<i>Nectarines</i>
Papryka żółta	<i>Peppers - yellow</i>	Pomarańcze	<i>Oranges</i>
Papryka zielona	<i>Peppers - green</i>	Porzeczki czarne	<i>Black currant</i>
Pietruszka	<i>Parsley</i>	Porzeczki czerwone	<i>Red currant</i>
Pomidory szklarn.	<i>Tomatoes greenhouse</i>	Śliwki	<i>Plums</i>
Pomodory gruntowe	<i>Tomatoes</i>	Truskawki	<i>Strawberries</i>
Pory	<i>Leeks</i>	Winogrona	<i>Grapes</i>
Rzodkiewka	<i>Radish</i>	Wiśnie	<i>Cherries</i>
Salata	<i>Lettuce</i>	GRZYBY	MUSHROOMS
Selery	<i>Celeriac</i>	Boczniaki	<i>Boczniak</i>
Ziemniaki	<i>Potatoes</i>	Pieczarki	<i>Champignons</i>