

Rynek owoców i warzyw świeżych

Nr 30/2012

02 sierpnia 2012 r.

NOTOWANIA W DNIACH 23.07.2012 - 02.08.2012 r.



I.

Badanie prowadzone jest w wybranych spółdzielniach ogrodniczych, zakładach przetwórczych i chłodniach, u wybranych producentów, na wybranych rynkach hurtowych oraz targowiskach

Ceny skupu netto warzyw, ziemniaków i owoców spółdzielniach ogrodniczych 30-31 VII 2012 r.

Województwo	Cebula obcinana	Kapusta biała a/	Kapusta pekińska a/	Kalafior a/	Brokuly a/	Marchew obc.	Pietruszka	Buraki obcinane	Pory a/	Selery obcinane
łódzkie	1,20	1,00	1,50	1,60		1,20	4,50	0,40	1,10	3,00
małopolskie	1,20	0,80	1,20	1,10	1,10	1,10		0,70		
mazowieckie										
podkarpackie	0,80	1,00-1,10	1,10-1,80	1,20-1,30	1,10-1,30	0,90-1,50	3,50-4,00	0,40-0,50	0,80-0,90	2,20-2,70
cena średnia	0,96	0,98	1,35	1,20	1,18	1,12	3,75	0,48	0,83	2,77
tydzień temu	0,98	1,03	1,72	1,18	1,30	1,14	4,10	0,48	0,98	2,83
rok temu	1,00	0,83	1,00	1,07	1,07	0,67	3,25	0,47	0,70	2,00

c.d.

Województwo	Ogórki 9-12 cm	Ogórki 6-9 cm	Pomidory spod osłon	Fasola szparagowa	Pieczarki	Ziemniaki	Jabłka deserowe	Borówka amerykańska	Śliwki	Brzos- kwinie
łódzkie	1,20		2,30	2,20	5,25	0,25	1,50	12,00-14,00	2,80-3,00	
małopolskie		1,00	2,70	2,00	7,00	0,30	1,70	20,00		2,40
mazowieckie								14,00-15,00		
podkarpackie	0,80-1,00	1,00-1,30	2,00-2,50	2,20-2,50	5,00-6,00	0,20-0,30	1,40-1,80	10,00-14,00	2,50-4,00	2,70-2,80
cena średnia	1,00	1,13	2,32	2,02	5,94	0,27	1,63	14,14	3,21	2,63
tydzień temu	1,07	1,18	2,17	2,07	5,79	0,29	2,16	14,29	3,13	2,85
rok temu	0,50	1,10	1,66	1,50	4,63	0,47	1,60	10,00	1,83	1,60

a/ cena za sztukę, b/ cena za pęczek, p/do przetwórstwa

serwis cenowy nie jest pośrednikiem ani stroną w transakcjach, które mogą być zawierane w następstwie skorzystania z bazy danych oraz nie ponosi odpowiedzialności za jakość oferowanych towarów, a także za skutki wykorzystania podanych informacji

Rynek owoców i warzyw świeżych

Ceny skupu netto w zakładach przetwórczych i chłodniach zbierane 30-31 VII 2012 r. (zł/kg)

Województwa	Maliny	Jagody leśne	Wiśnie do mrożenia	Jabłka przemysł.	Fasola szparagowa	Groszek zielony	Ogórki 6-9 cm	Cukinia na kostkę
dolnośląskie			4,20lz					
kujawsko-pomor.			3,50lz-3,85lz		0,73lz/k			0,37lz
lubelskie	2,30lz-2,60lz			0,45lz				0,20lz
lubuskie								
łódzkie			3,40lz-3,50lz				1,20lz	
małopolskie				0,40k-0,38				
mazowieckie			4,20lz					
podkarpackie					0,73lz			0,20
podlaskie							1,35lz	
pomorskie			3,80lz			0,90lz-1,30lz		
śląskie				0,50lz		1,15lz	1,60lz	
świętokrzyskie								
warmińsko-mazur.								
wielkopolskie								
zachodnio-pomor.		10,00lz-10,30lz	4,00lz-4,40lz					
średnio	2,50lz	10,15lz	3,99lz	0,39-0,48lz	0,73lz	1,10lz	1,25lz	0,20-0,29lz
koniec poprzedniego tygodnia	2,48lz	10,75lz	3,00-3,75lz	0,44lz	0,73lz/k	1,12lz	1,36lz	0,55lz
<i>rok temu</i>	<i>2,27lz</i>	<i>-</i>	<i>2,65lz</i>	<i>0,44lz</i>	<i>0,74lz</i>	<i>1,18</i>	<i>1,06lz</i>	<i>0,24lz</i>

lz/ cena loco zakład, k/kontraktacja

a/ zł/szt., b/ zł/pęczek

Źródło: na podstawie danych z wybranych rynków hurtowych zbieranych przez ZEO-IERiGŻ-PIB

serwis cenowy nie jest pośrednikiem ani stroną w transakcjach, które mogą być zawierane w następstwie skorzystania z bazy danych oraz nie ponosi odpowiedzialności za jakość oferowanych towarów, a także za skutki wykorzystania podanych informacji

II. Średnie tygodniowe ceny producenta wybranych owoców i warzyw świeżych w zł/kg

obok ceny (w zł/kg) umieszczono informację o zmianie ceny (w %) względem poprzedniego tygodnia (" " wzrost, "↓" spadek, "bz" bez zmian, "bn" brak notowań w poprzednim tygodniu

23-29 lipca 2012/ 30 t

Województwo/Towar	Mazowieckie		Świętokrzyskie		Wielkopolskie	
	cena w zł/kg (szt*)	zmiana ceny w %	cena w zł/kg (szt*)	zmiana ceny w %	cena w zł/kg (szt*)	zmiana ceny w %
Morela wszystkie odmiany			5,67	↓ 19,0		
Cebula żółta 40-80 mm; op.5-25 kg			0,60	↓ 14,29		
Cebula czerwona 40-80 mm; op.5-25 kg			1,24	↓ 17,33		
Cebula biała 40-80 mm op.5-25 kg	1,06	↓ 0,93	0,80	↓ 6,98	1,16	↑ 9,43
Czosnek (luzem i w pęczkach)			4,32	↑ 620,0		
Marchew wszystkie odmiany pakowane luzem	1,30	↓ 5,8	0,80	↓ 45,95	1,16	↓ 7,94
Pietruszka korzeń op. 10 kg			3,83	↑ 9,43	4,65	↑ 1,53
Seler pakowany luzem					2,24	↓ 4,68
Burak ćwikłowy młody op. 10-15 kg			0,46	↓ 23,33		
Pomidory, typ okrągły; 56/67mm; 67/82 mm op. 5-6 kg			2,90	↑ 79,01	2,28	↑ 37,79
Ogórki typ gładkie 350/500g			1,03	↑ 90,74	1,69	↑ 15,75
Ogórek gruntowy wszystkie odmiany op.10-15 kg			0,50	↓ 62,41		
Kapusta wczesna za sztukę			1,00	↑ 100,0		
Kapusta pekińska			1,20	↑ 50		
Kapusta włoska wszystkie odmiany za główkę			1,35	↑ 35,0		
Kalarepa wszystkie odmiany cena za sztukę			0,50	bz		
Kalafiory po 6 szt. 12-20 cm (cena za szt.)			0,80	↑ 60,0	1,20	↓ 14,29
Brokuł po 6 szt. 12-20 cm (cena za szt.)			0,80	↓ 20,0		
Salata masłowa (cena za szt.)			0,60	bn		
Por (cena za szt.)			0,70	bz		
Fasola szparagowa opakowanie 5-10 kg			1,66	↑ 3,75		
Fasola "Piękny Jaś"			8,25	↑ 37,5		
Ziemniaki (op. 30 kg)			0,27	↓ 12,9		
Pieczarki 30-65 mm					4,00	↓ 4,31

Rynek owoców i warzyw świeżych

III. Ceny hurtowe w dniach 31.07-02.08.2012r.

Miejscowość			Bronisze		Lublin		Poznań		Sandomierz		Łódź		Rzeszów	
Data notowania			2012-08-02		2012-07-31		2012-08-01		2012-08-02		2012-08-02		2012-08-02	
Warzywa	Jedn.		Min	Max	Min	Max	Min	Max	Min	Max	Min	Max	Min	Max
KRAJOWE														
Buraki ćwikłowe	kg		0,50	0,70			0,60	0,80	0,40	0,60			0,70	0,90
Buraki młode	kg				0,70	1,00					0,40	0,80		
	pczek		1,00	1,50									1,00	1,20
Cebula biała	kg		0,66	1,20	1,00	1,40	1,00	1,40	0,60	0,70				
Cebula młoda	kg		1,50	2,50							1,60	2,80	1,60	2,00
Czosnek	kg				6,00	10,00			4,00	7,00			3,00	8,00
Kalafior	szt.		2,30	3,00	1,50	2,50	2,00	3,00	1,00	1,40	2,00	3,00	1,70	2,00
Kapusta biała	kg		0,40	0,50										
Kapusta młoda	szt.		1,00	1,60	1,00	2,00	0,50	1,00	1,00	1,70	0,70	1,50	1,50	2,00
Marchew	kg		1,00	1,60	1,00	1,50	1,20	1,50					1,60	2,00
Marchew młoda	kg								0,40	0,60	0,80	1,40	2,40	2,80
	pczek						1,00	1,50						
Ogórki długie	kg		1,80	2,10					0,70	0,90			1,00	1,50
Ogórki gruntowe	kg		0,60	1,50	0,80	1,80			0,50	0,90			0,80	1,40
Ogórki krótkie	kg		1,50	2,00			1,50	1,80	0,40	0,50	1,10	1,60		
Papryka czerwona	kg		4,00	5,50	4,00	4,00	4,00	5,60	2,80	3,20	3,00	4,00	2,50	4,00
Papryka zielona	kg		2,50	3,00	3,00	3,00	3,00	4,00	1,60	2,00	2,40	3,00	3,00	4,00
Papryka żółta	kg		4,00	5,50			4,00	5,60	1,60	2,00	4,00	5,00	2,50	4,00
Pietruszka	kg		5,00	6,00	4,00	5,00	4,00	5,00	2,50	3,50	3,20	5,20	5,00	6,00
Pomidory	kg		2,50	3,00	3,00	4,16	3,50	4,00	2,50	3,60	2,83	3,50	3,50	4,00
Pomidory gruntowe	kg								2,50	4,00			3,00	3,25
Rzodkiewka	pczek		0,80	1,20	1,20	1,20	0,60	1,00			0,80	1,20	1,00	1,30
Salata	szt.		1,10	1,60	1,25	1,50	1,50	1,83	0,50	0,70	1,25	1,50	1,00	1,50
Selery	kg		3,00	3,75	2,60	2,80	1,80	2,60	2,30	3,00	2,40	3,00	3,50	4,00
Ziemniaki	kg		0,26	0,40									0,40	0,60
Ziemniaki młode	kg		0,30	0,50	0,40	0,50	0,33	0,47	0,20	0,30	0,20	0,40	0,27	0,50
Boczniaki	kg		10,00	13,00			12,00	16,00						
Pieczarki	kg		5,50	6,50	5,00	5,00	6,00	7,50	5,50	6,00	4,50	6,00	6,00	7,00
IMPORTOWANE														
Czosnek	kg						9,00	13,00					11,00	13,00
Papryka czerwona	kg												5,00	5,50
Papryka zielona	kg												5,00	5,50
Papryka żółta	kg												5,00	5,50

Rynek owoców i warzyw świeżych

Miejscowość			Bronisze		Lublin		Poznań		Sandomierz		Łódź		Rzeszów	
Data notowania			2012-08-02		2012-07-31		2012-08-01		2012-08-02		2012-08-02		2012-08-02	
Owoce	Odm.	Jedn.	Min	Max	Min	Max	Min	Max	Min	Max	Min	Max	Min	Max
KRAJOWE														
Agrest		kg					4,00	8,00						
Brzoskwinie		kg	2,50	4,00	3,00	5,00	2,00	3,50	1,50	2,50	2,50	3,00	4,00	5,50
Czereśnie		kg	5,00	15,00			3,00	6,00					6,00	11,00
Gruszki		kg			5,00	5,00			1,75	2,50				
Jabłka:														
	Antonówki	kg	2,85	3,20	2,00	2,00					1,33	2,33		
	Early Geneva	kg	3,00	3,66	1,00	2,33	1,33	2,33	1,00	1,20	1,20	2,67	1,40	1,60
	Jersey Mac	kg					1,33	2,33	1,20	1,40				
	Ligol	kg	3,30	3,60										
	Papierówki	kg	2,00	2,75			1,67	2,33	0,70	1,00	1,20	2,33	1,40	1,60
	Paulared	kg									1,33	2,33		
	Piros	kg	2,30	3,00	1,67	2,67	1,87	2,67	1,40	1,80	1,67	2,67		
	Szampion	kg	2,50	3,33										
	Wistabella	kg									1,33	2,33		
Maliny		kg	8,00	14,00	10,00	10,00	14,00	18,00			8,00	12,00	5,00	7,00
Morele		kg	6,00	9,00			5,00	8,00	5,00	6,60	4,00	6,00	7,00	8,00
Porzeczki czarne		kg					5,00	6,00					5,00	6,50
Porzeczki czerwone		kg	5,00	6,00			3,50	5,00			2,50	4,00	4,00	4,50
Śliwki		kg	3,00	7,00	2,50	4,00	3,00	5,00	1,50	2,00	1,50	3,00	2,00	3,00
Truskawki		kg	10,00	14,00	9,00	9,00	9,00	12,00			12,00	14,00	10,00	10,00
Wiśnie		kg	4,00	6,00	6,66	6,66	5,00	6,00			4,00	6,00	5,00	5,50
IMPORTOWANE														
Ananasy		szt.	3,00	4,00	5,00	5,00	5,50	9,00			5,00	7,00	5,50	6,00
Arbuzy		kg	1,20	1,60	1,40	1,50	1,70	2,00	1,30	1,50	1,50	2,00	1,20	1,50
Banany		kg	2,88	3,33	2,90	3,00	3,06	3,33	3,80	4,00	3,89	4,17	2,10	2,50
Brzoskwinie		kg	3,50	5,50	4,40	4,50	4,00	5,00			4,00	4,50	4,50	5,00
Cytryny		kg	4,75	5,75	5,50	5,80	6,20	6,80	6,00	6,50	4,50	5,50	6,00	7,00
Grejpfruty		kg	4,00	6,50	3,80	5,00	5,36	6,79	5,50	6,00	5,00	5,36	4,00	4,67
Gruszki		kg	4,50	5,50	4,40	5,50	5,56	6,00			4,85	5,00	6,00	7,00
Jabłka		kg	5,00	6,00			4,44	5,11						
Mandarynki		kg	6,00	8,00	7,00	8,00	7,00	7,50	7,50	8,00	7,00	7,50	8,50	10,00
Morele		kg	5,00	8,00	7,00	9,00	7,00	8,50			8,00	9,00	6,50	11,00
Nektarynki		kg	3,75	5,50	3,80	4,50	4,50	5,50			5,00	5,50	3,00	4,60
Pomarańcze		kg	4,75	6,00	5,50	5,50	4,00	4,80	4,50	5,00	4,87	5,00	5,80	7,00
Śliwki		kg	4,00	7,00			6,00	7,00	4,80	5,00	4,80	5,00	7,00	7,50
Winogrona		kg	5,50	6,50	5,70	6,00	10,00	14,44	5,80	6,00	10,00	11,11	6,00	8,00

Zmiany cen hurtowych dla wybranego asortymentu owoców i warzyw

Produkt	Jedn.	Cena zł/jedn				Zmiany ceny (%)							
		02-08-12		26-07-12		w stosunku do poprzedniego notowania*)		2 tyg.		3 tyg.		4 tyg.	
		Min	Max	Min	Max	Min	Max	Min	Max	Min	Max	Min	Max
1	2	3	4	5	6	7	8	9	10	11	12	13	14
Warzywa krajowe													
Buraki ćwikłowe	kg	0,40	0,90	0,40	0,70	0,0	28,6	-20,0	12,5	-20,0	-10,0	-20,0	-10,0
Buraki młode	kg	0,40	1,00	0,50	1,00	-20,0	0,0	-20,0	0,0	-20,0	-16,7	-20,0	-28,6
Buraki młode	peczek	0,40	1,00	0,50	1,00	-20,0	0,0	-20,0	0,0	-20,0	-16,7	-20,0	-28,6
Boczniki	kg	10,00	16,00	10,00	16,00	0,0	0,0	0,0	0,0	0,0	0,0	0,0	0,0
Cebula biała	kg	0,60	1,40	0,66	1,80	-9,1	-22,2	-9,1	-30,0	-9,1	-22,2	27,7	16,7
Cebula młoda	kg	1,50	2,80	1,50	2,50	0,0	12,0	25,0	-17,6	25,0	-6,7	-25,0	-44,0
Kapusta biała	kg	0,40	0,50	0,40	0,50	0,0	0,0	0,0	0,0	0,0	-16,7	60,0	-16,7
Kalafior	szt.	1,00	3,00	0,80	2,50	25,0	20,0	100,0	20,0	100,0	20,0	100,0	11,1
Marchew	kg	1,00	2,00	1,20	2,00	-16,7	0,0	0,0	-42,9	0,0	-42,9	-33,3	-42,9
Marchew młoda	peczek	0,40	2,80	0,70	1,30	-42,9	115,4	-80,0	-6,7	-80,0	12,0	-80,0	-6,7
Marchew młoda	kg	0,40	2,80	0,70	1,30	-42,9	115,4	-80,0	-6,7	-80,0	12,0	-80,0	-6,7
Ogórki długie	kg	0,70	2,10	1,80	2,10	-61,1	0,0	40,0	16,7	40,0	40,0	40,0	-19,2
Ogórki gruntowe	kg	0,50	1,80	1,00	2,00	-50,0	-10,0	-37,5	-14,3	0,0	-10,0	-37,5	-30,8
Ogórki krótkie	kg	0,40	2,00	0,90	2,30	-55,6	-13,0	-20,0	-13,0	-20,0	11,1	-50,0	11,1
Papryka czerwona	kg	2,50	5,60	3,00	6,00	-16,7	-6,7	-45,7	-20,0	-50,0	-34,1	-67,1	-44,0
Papryka zielona	kg	1,60	4,00	2,00	5,00	-20,0	-20,0	-33,3	-42,9	-20,0	-52,9	-36,0	-33,3
Papryka żółta	kg	1,60	5,60	2,80	6,00	-42,9	-6,7	-65,2	-20,0	-73,3	-34,1	-78,9	-30,0
Owoce krajowe													
Czereśnie	kg	3,00	15,00	3,00	15,00	-41,7	-66,7	0,0	0,0	0,0	0,0	50,0	36,4
Jabłka:													
Antonówki	kg	1,33	3,20	2,85	3,20	-53,2	0,0	0,0	0,0	0,0	0,0	0,0	0,0
Early Geneva	kg	1,00	3,66	1,00	3,66	0,0	0,0	-16,7	0,0	-40,1	0,0		
Papierówki	kg	0,70	2,75	0,80	2,75	-12,5	0,0	-41,7	0,0	-58,1	-8,3		
Piros	kg	1,40	3,00	1,67	3,00	-16,0	0,0	-50,9	-9,9				
Maliny	kg	5,00	18,00	6,00	18,00	-16,7	0,0	25,0	12,5	42,9	28,6	42,9	28,6
Morele	kg	4,00	9,00	4,00	9,00	0,0	0,0	0,0	-5,3	0,0	-10,0	-20,0	-10,0
Warzywa importowane													
Czosnek	kg	9,00	13,00	9,00	13,00	0,0	0,0	0,0	0,0	12,5	0,0	12,5	0,0
Papryka czerwona	kg	5,00	5,50	4,60	7,00	8,7	-21,4	5,3	-45,0	-9,1	-45,0	-30,6	-45,0
Papryka zielona	kg	5,00	5,50	4,50	7,00	11,1	-21,4	11,1	-21,4	-16,7	-54,2	25,0	-54,2
Papryka żółta	kg	5,00	5,50	4,75	7,00	5,3	-21,4	5,3	-31,3	-9,1	-38,9	0,0	-42,7
Owoce importowane													
Ananasy	szt.	3,00	9,00	3,00	9,00	0,0	0,0	0,0	0,0	0,0	0,0	0,0	0,0
Arbuzy	kg	1,20	2,00	1,20	2,20	0,0	-9,1	-7,7	-20,0	-14,3	-20,0	-29,4	-48,7
Banany	kg	2,10	4,17	2,80	4,17	-25,0	0,0	5,0	-16,7	5,0	-16,7	-36,4	-25,7
Brzoskwinie	kg	3,50	5,50	3,50	6,50	0,0	-15,4	0,0	-15,4	0,0	-21,4	-12,5	-45,0
Cytryny	kg	4,50	7,00	4,50	6,80	0,0	2,9	0,0	2,9	0,0	2,9	7,1	0,0
Grejpfruty	kg	3,80	6,79	3,80	6,50	0,0	4,4	-5,0	4,4	-5,0	4,4	0,0	-3,1
Gruszki	kg	4,40	7,00	4,33	6,00	1,5	16,7	46,7	-6,7	46,7	-22,2	33,3	12,9
Jabłka	kg	4,44	6,00	4,44	6,00	0,0	0,0	0,0	-9,1	0,0	-9,1	1,0	-9,1
Mandarynki	kg	6,00	10,00	6,00	8,00	0,0	25,0	20,0	11,1	20,0	25,0	53,8	25,0
Morele	kg	5,00	11,00	5,00	9,00	0,0	22,2	0,0	0,0	0,0	29,4	0,0	10,0
Nektarynki	kg	3,00	5,50	3,30	7,00	-9,1	-21,4	-14,3	-21,4	-14,3	-26,7	-25,0	-31,3
Pomarańcze	kg	4,00	7,00	4,00	6,00	0,0	16,7	2,6	16,7	0,0	16,7	33,3	16,7
Winogrona	kg	5,50	14,44	5,50	17,78	0,0	-18,8	10,0	-7,1	-31,3	-9,7	-31,3	-9,7

* data wydania biuletynu

Źródło: Obliczenia własne na podstawie danych pochodzących z giełd i rynków hurtowych.

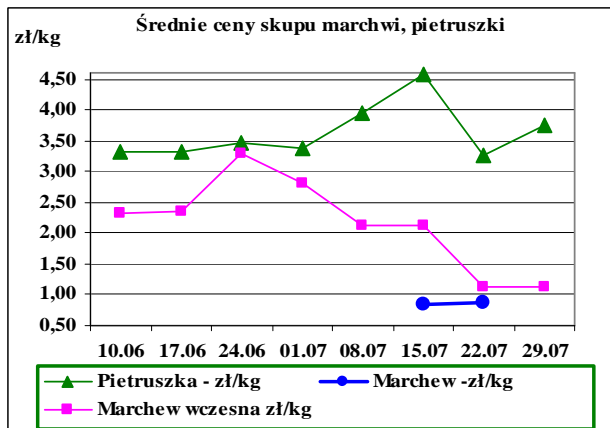
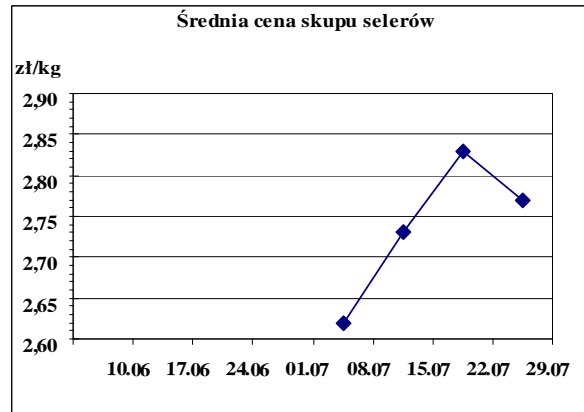
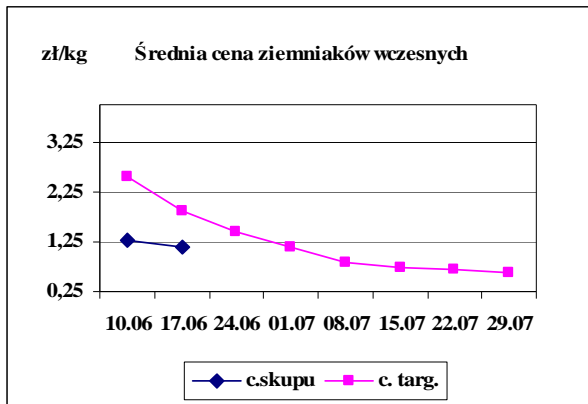
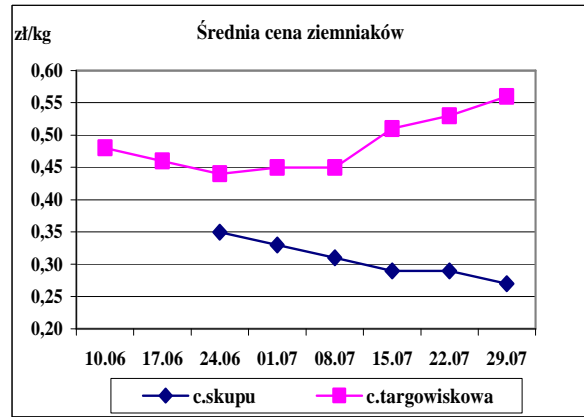
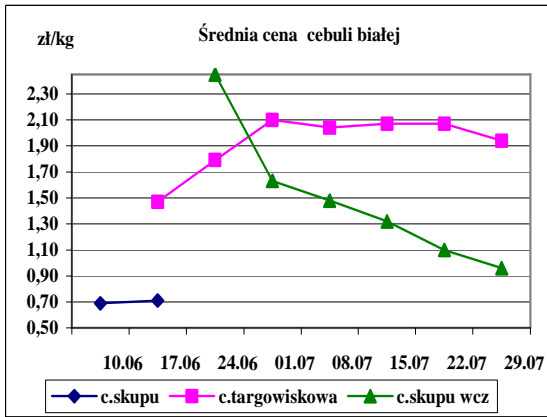
**) Zmiana ceny minimalnej w stosunku do poprzedniego notowania w % = [(kolumna 3-kolumna 5)/kolumna 5] x 100

Zmiana ceny maksymalnej w stosunku do poprzedniego notowania w % = [(kolumna 4-kolumna 6)/kolumna 6] x 100

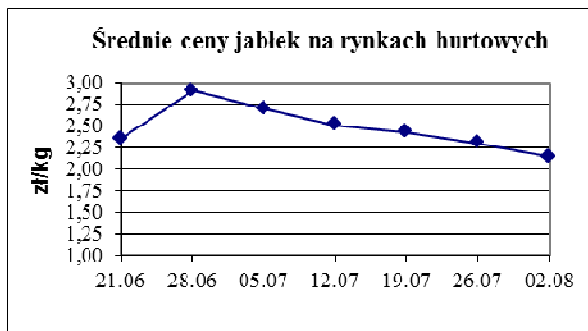
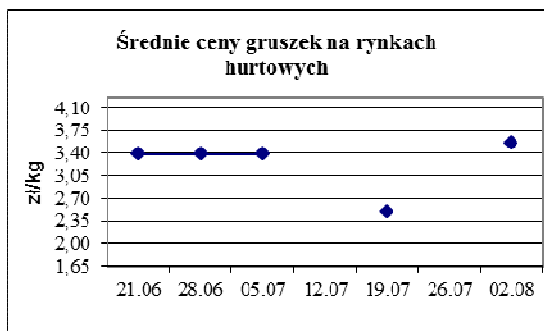
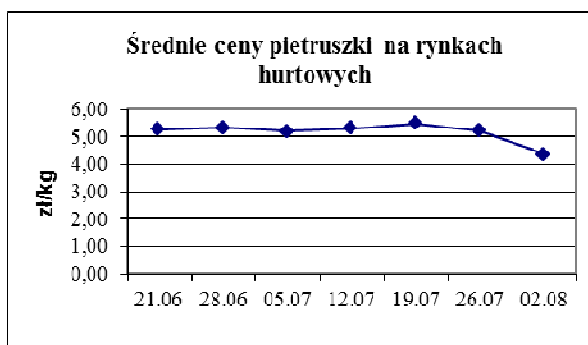
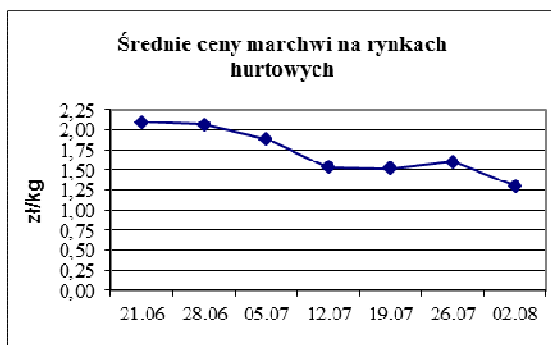
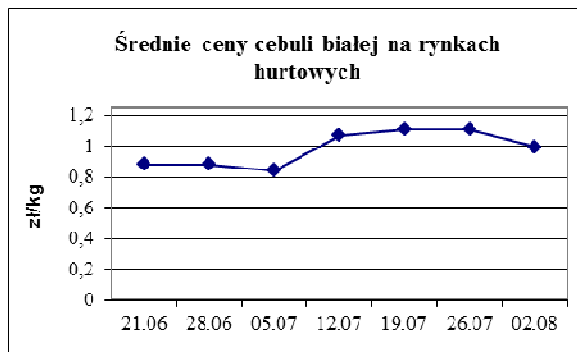
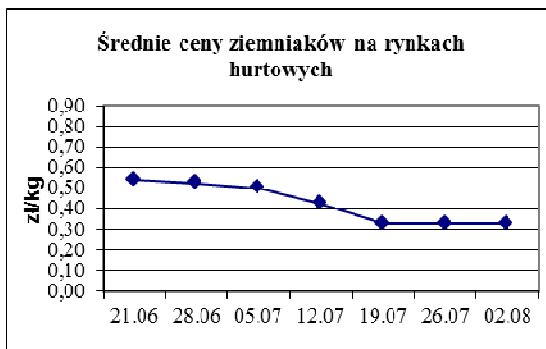
Ceny targowiskowe ziemniaków i cebuli białej w okresie 23.07 - 27.07.2012					
Kategoria towaru	Kategoria ceny	Tydzień		Zmiana tygodniowa w [%]	Zmiana roczna w [%]
		analizowany 30/12	poprzedni 29/12		
<i>ziemniaki jadalne wczesne</i>					
	min. w zł/kg	0,20	0,20	-7,4	-50,0
	max. w zł/kg	1,30	3,50	12,5	-48,0
	średnia w zł/kg	0,62	0,70	6,5	-32,6
<i>ziemniaki jadalne</i>					
	min. w zł/dt	17,00	18,00	-5,6	-51,4
	max. w zł/dt	90,00	80,00	12,5	-25,0
	średnia w zł/dt	56,42	53,09	6,3	-35,7
<i>cebula biała</i>					
	min. w zł/kg	0,35	0,45	-22,2	-58,8
	max. w zł/kg	3,25	3,70	-12,2	0,0
	średnia w zł/kg	1,94	2,07	-6,3	-9,3

Średnie ceny targowiskowe ziemniaków i cebuli białej wg województw w 2012 r. (daty podane w tabeli oznaczają ostatni dzień analizowanego tygodnia)									
Województwo	Ziemniaki jadalne wczesne			Ziemniaki jadalne			Cebula biała		
	Cena w zł/dt		Tygodniowa zmiana w [%]	Cena w zł/kg		Tygodniowa zmiana w [%]	Cena w zł/dt		Tygodniowa zmiana w [%]
	2012-07-29	2012-07-22		2012-07-29	2012-07-22		2012-07-29	2012-07-22	
DOLNOŚLĄSKIE	0,63	0,72	-12,5				2,07	2,37	-12,7
KUJAWSKO-POMORSKIE	0,56	0,54	3,7				2,05	2,15	-4,7
LUBELSKIE	0,70	2,10		45,00	45,00	0,0	1,95	1,93	1,0
LUBUSKIE	0,60	0,80	-25,0				2,80	2,80	0,0
ŁÓDZKIE	0,51	0,51	0,0				2,19	2,50	-12,4
MAŁOPOLSKIE	0,23	0,36	-36,1	48,50			1,48	1,66	-10,8
MAZOWIECKIE	0,63	0,66	-4,5	68,50	58,33	17,4	1,80	1,94	-7,2
OPOLSKIE	0,75	0,77	-2,6				1,79	1,69	5,9
PODKARPACKIE	0,62	0,63	-1,6				1,44	1,52	-5,3
PODLASKIE	0,72	0,87	-17,2				2,07	2,48	-16,5
POMORSKIE	0,70	0,72	-2,8				2,32	2,62	-11,5
ŚLĄSKIE	0,59	0,63	-6,3	41,00	46,00	-10,9	1,75	1,72	1,7
ŚWIĘTOKRZYSKIE	0,68	0,67	1,5	17,00	18,00		1,05	0,97	8,2
WARMIŃSKO-MAZURSKIE				76,67	60,00	27,8	1,90	1,90	0,0
WIELKOPOLSKIE	0,58	0,66	-12,1	50,00	60,00	-16,7	1,94	2,08	-6,7
ZACHODNIOPOMORSKIE	0,79	0,89	-11,2	60,00	60,00	0,0	2,25	2,21	1,8

Średnie ceny skupu * i targowiskowe w roku 2012



Średnie ceny na rynkach hurtowych



1/ Informacje dot. cen skupu dostarczane są przez IER i GŻ

2/ Informacje dot. cen producenta dostarczane są przez KRIR

3/ Informacje dot. cen hurtowych dostarczone są przez przedstawicieli niżej wymienionych rynków hurtowych i ośrodków doradztwa rolniczego.

Warszawski Rolno-Spożywczy Rynek Hurtowy S.A. – **Bronisze** – www.bronisze.com.pl; Lubelski Rynek Hurtowy S.A. – **Lublin** – www.elizowka.pl, Wielkopolska Gildia Rolno-Ogrodnicza S.A. – **Poznań** – www.wgro.com.pl; Podkarpackie Centrum Hurtowe Agrohurt S.A. – **Rzeszów** – www.mgrt.rzeszow.pl; Sandomierski Ogrodniczy Rynek Hurtowy S.A. – **Sandomierz** – www.gieldasan.pl; Dolnośląski Ośrodek Doradztwa Rolniczego we Wrocławiu – **Wrocław**, Rolno-Spożywczy Rynek Hurtowy „Giełda Elbląska” S.A. – **Elbląg** – www.gielga.elblag.pl, Rolno-Spożywczy Rynek Hurtowy „giełda Kaliska” S.A. - **Kalisz** – www.gieldakaliska.pl

4/ Informacje dot. cen targowiskowych ziemniaków i cebuli dostarczone są przez pracowników ośrodków doradztwa rolniczego.

Wydawca: Ministerstwo Rolnictwa i Rozwoju Wsi; 00-930 Warszawa ul. Wspólna 30
tel. (022) 623 27 67; fax (022) 623 27 06, 623 27 07

Adres internetowy: [strona ZSRIR](http://strona.ZSRIR); **E-mail:** Biuletyn@minrol.gov.pl

Autorzy: Tomasz Chruśliński tel. (022) 623-27-67; E-mail: Tomasz.Chruslinski@minrol.gov.pl,

Anna Pankiewicz tel. (022) 623-20-70; E-mail: Anna.Pankiewicz@minrol.gov.pl

Warunki dostępu do publikacji:

Tygodnik jest udostępniany zainteresowanym osobom bezpłatnie.

Rynek owoców i warzyw świeżych - ukazuje się w każdy czwartek o godzinie 13⁰⁰.

Osoby zainteresowane regularnym otrzymywaniem publikacji muszą zgłosić zamówienie na adres Departamentu Rynków Rolnych

Informacje o poziomie cen hurtowych niżej wymienionych produktów można uzyskać na stronie internetowej rynków hurtowych

brokuły, brukselka, cebula czerwona, cukinia, cykoria, fasola “Jaś”, fasola biała, fasola szparagowa, kapusta czerwona, kapusta kiszona, kapusta pekińska, kapusta włoska, koperek, nać pietruszki, ogórki kiszone, rzodkiew biała, szczypiorek, włoszczyzna, agrest, aronia, borówka amerykańska, morele, orzechy laskowe, orzechy włoskie, ananasy, klementynki, kokosy, melony, morele.

DICTIONARY			
WARZYWA	VEGETABLES	OWOCE	FRUITS
Buraki czerwone	<i>Red beets</i>	Arbuzy	<i>Watermelons</i>
Cebula biała	<i>Onions dry</i>	Banany	<i>Bananas</i>
Czosnek	<i>Garlic</i>	Brzoskwinie	<i>Peaches</i>
Kalafiory	<i>Cauliflowers</i>	Cytryny	<i>Lemons</i>
Kapusta biała	<i>Cabbage- white</i>	Grapefruit	<i>Grapefruit</i>
Marchew	<i>Carrots</i>	Gruszki	<i>Pears</i>
Ogórki długie	<i>Cucumbers</i>	Jabłka	<i>Apples</i>
Ogórki krótkie	<i>Gherkins</i>	Kiwi	<i>Kiwifruit</i>
Ogórki gruntowe	<i>Cucumbers field</i>	Mandarynki	<i>Tangerine</i>
Papryka czerwona	<i>Peppers - red</i>	Nektaryny	<i>Nectarines</i>
Papryka żółta	<i>Peppers - yellow</i>	Pomarańcze	<i>Oranges</i>
Papryka zielona	<i>Peppers - green</i>	Porzeczki czarne	<i>Black currant</i>
Pietruszka	<i>Parsley</i>	Porzeczki czerwone	<i>Red currant</i>
Pomidory szklarn.	<i>Tomatoes greenhouse</i>	Śliwki	<i>Plums</i>
Pomodory gruntowe	<i>Tomatoes</i>	Truskawki	<i>Strawberries</i>
Pory	<i>Leeks</i>	Winogrona	<i>Grapes</i>
Rzodkiewka	<i>Radish</i>	Wiśnie	<i>Cherries</i>
Salata	<i>Lettuce</i>	GRZYBY	MUSHROOMS
Selery	<i>Celeriac</i>	Boczniki	<i>Bocznik</i>
Ziemniaki	<i>Potatoes</i>	Pieczarki	<i>Champignons</i>