

# Rynek owoców i warzyw świeżych

Nr 32/ 2010

19 sierpnia 2010 r.

**NOTOWANIA W DNIACH 09.08.2010 -19.08.2010**



Badanie prowadzone jest w wybranych spółdzielniach ogrodniczych, zakładach przetwórczych i chłodniach, u wybranych producentów, na wybranych rynkach hurtowych oraz targowiskach.

## I. Ceny skupu netto warzyw, ziemniaków i owoców w spółdzielniach ogrodniczych w dniach 16.VIII-17.VIII.2010 r.

Województwo	Cebula	Kapusta biała a/	Kapusta czerwona a/	Kalafior a/	Brokuly a/	Pietruszka	Selery obcinane
łódzkie	1,40	2,80		2,80		6,00	5,00
małopolskie	1,20	1,55/kg	3,00	1,80	2,00	4,30	5,00
mazowieckie							
podkarpackie	0,75-1,00	1,80-2,30	2,50-3,00	1,00-2,00	1,00-2,00	2,80	3,00
podlaskie							
świętokrzyskie							
<b>cena średnia</b>	<b>1,07</b>	<b>2,30</b>	<b>2,83</b>	<b>1,76</b>	<b>1,60</b>	<b>3,98</b>	<b>4,00</b>
<b>tydzień temu</b>	<b>1,16</b>	<b>2,32</b>	<b>2,38</b>	<b>2,08</b>	<b>2,03</b>	<b>4,80</b>	<b>3,92</b>
<b>rok temu</b>	<b>0,84</b>	<b>1,18</b>	<b>1,12</b>	<b>2,74</b>	<b>2,10</b>	<b>4,33</b>	<b>1,73</b>

c.d.

Województwo	Pomidory spod osłon	Ogórki grunt. 9-12 cm	Pieczarki	Ziemniaki	Jablaka deserowe	Brzoskwinie	Śliwki
łódzkie	2,80		6,00	0,70			
małopolskie	2,90	1,20	7,00	0,70	1,30	4,30	1,25
mazowieckie							
podkarpackie	2,60-3,00	0,56-0,80	4,00-6,00	0,65-0,80	0,90-2,00	2,00	1,00-1,75
podlaskie							
świętokrzyskie							
<b>cena średnia</b>	<b>2,83</b>	<b>0,77</b>	<b>5,67</b>	<b>0,71</b>	<b>1,38</b>	<b>2,77</b>	<b>1,38</b>
<b>tydzień temu</b>	<b>3,28</b>	<b>0,91</b>	<b>5,97</b>	<b>0,82</b>	<b>1,33</b>	<b>2,94</b>	<b>1,79</b>
<b>rok temu</b>	<b>2,00</b>	<b>1,88</b>	<b>5,45</b>	<b>0,41</b>	<b>1,51</b>	<b>2,15</b>	<b>1,31</b>

a/ cena za sztukę, b/ cena za pęczek, p/ do przetwórstwa

serwis cenowy nie jest pośrednikiem ani stroną w transakcjach, które mogą być zawierane w następstwie skorzystania z bazy danych oraz nie ponosi odpowiedzialności za jakość oferowanych towarów, a także za skutki wykorzystania podanych informacji

## Rynek owoców i warzyw świeżych

Ceny skupu netto w zakładach przetwórczych i chłodniach 16-17 VIII 2010 r. (zł/kg)

Województwa	Maliny późne	Jablka przem.	Brokuly róż.	Kalafior róż.	Rabarbar	Cukinia na kostkę	Cukinia na plastry	Fasola szparagowa
dolnośląskie								
kujawsko-pomor.						0,25zł	0,35zł	0,75zł
lubelskie	3,50zł-4,50zł	0,35zł	1,60zł-1,70zł	1,00zł-1,20zł		0,25zł	0,50zł	0,80zł
lubuskie								
łódzkie					1,80zł			0,78zł
małopolskie		0,30zł/k						
mazowieckie	4,00	0,35zł						
podkarpackie	3,20-3,50							0,80
podlaskie			1,71zł-1,75zł	1,20zł				
pomorskie								
śląskie		0,30zł-0,37zł						
świętokrzyskie								
warmińsko-mazur.								
wielkopolskie								
zachodnio-pomor.	4,00zł				1,20zł-1,40zł			
<b>średnio</b>	<b>3,57-4,00zł</b>	<b>0,34zł</b>	<b>1,69zł</b>	<b>1,30zł</b>	<b>1,47zł</b>	<b>0,26zł</b>	<b>0,50zł</b>	<b>0,78zł</b>
<b>tydzień temu</b>	<b>2,80-3,18zł</b>	<b>0,26zł</b>	<b>1,73zł</b>	<b>1,20zł</b>	<b>1,60zł</b>	<b>0,27-0,23zł</b>	<b>0,43zł</b>	<b>0,73-0,74zł</b>
<i>rok temu</i>	<i>3,75</i>	<i>0,18</i>	<i>-</i>	<i>-</i>	<i>-</i>	<i>0,25</i>	<i>0,40</i>	<i>0,74</i>

l/z/ cena loco zakład, k/kontraktacja,t/do tłoczenia

serwis cenowy nie jest pośrednikiem ani stroną w transakcjach, które mogą być zawierane w następstwie skorzystania z bazy danych oraz nie ponosi odpowiedzialności za jakość oferowanych towarów, a także za skutki wykorzystania podanych informacji

**II. Średnie tygodniowe ceny producenta wybranych owoców i warzyw świeżych w zł/kg**

obok ceny (w zł/kg) umieszczono informację o zmianie ceny (w %) względem poprzedniego tygodnia ("↑" wzrost, "↓" spadek, "bz" bez zmian, "bn" brak notowań w poprzednim tygodniu)

9-15 sierpnia 2010/ 32 t

Województwo/Towar	Mazowieckie		Świętokrzyskie		Wielkopolskie		Podkarpackie	
	cena w zł/kg (szt*)	zmiana ceny w %	cena w zł/kg (szt*)	zmiana ceny w %	cena w zł/kg (szt*)	zmiana ceny w %	cena w zł/kg (szt*)	zmiana ceny w %
Jabłka (op.5-20 kg) Jonagold+Jonagored (70/80mm)	0,85	bn						
Jabłka (op.5-20 kg) Boskoop (70/80mm)	1,50	bn						
Jabłka (op.5-20 kg) Piros (65/70mm)			1,98	↓ 1				
Jabłka Early Geneva (op.5-20 kg)			1,50	bz				
Morela wszystkie odmiany			2,50	↓ 16,67				
Wiśnia (op. 5-20 kg) wszystkie odmiany			2,50	bz				
Czereśnie wszystkie odmiany (22 mm i +)			4,00	bz				
Cebula żółta 40-80 mm; op.5-25 kg			1,50	bz				
Cebula biała 40-80 mm op.5-25 kg	1,15	↓ 30,3			0,93	↓ 2,11	1,50	bz
Marchew wszystkie odmiany pakowane luzem	0,59	↓ 15,79	1,00	bz	0,85	□ 6,25	1,20	bz
Pietruszka korzeń op. 10 kg			3,50	↓ 41,67	4,11	↓ 29,86	3,40	↓ 2,86
Seler pakowany luzem			4,10	↓ 8,89	3,89	↓ 30,91	3,40	↓ 2,86
Burak ćwikłowy młody op. 10-15 kg			0,90	bz			0,90	↓ 10
Pomidory, typ okrągły; 56/67mm; 67/82 mm op. 5-6 kg			2,00	□ 100	3,18	↓ 5,07	3,00	↓ 14,29
Ogórki typ gładkie 350/500g					1,38	□ 15,97		
Ogórek gruntowy wszystkie odmiany op.10-15 kg			0,76	↓ 5			1,20	bz
Papryka wszystkie odmiany op.5 kg			6,19	□ 54,75				
Kapusta pekińska			2,50	bz				
Kalafiory po 6 szt. 12-20 cm (cena za szt.)			1,50	□ 7,14	3,35	□ 11,67		
Brokuł po 6 szt. 12-20 cm (cena za szt.)			1,50	bz				
Salata masłowa (cena za szt.)			1,30	↓ 13,33			1,60	□ 6,67
Por (cena za szt.)			0,75	bz				
Rzodkiewka (cena za pęczek)							0,90	↓ 10,0
Natka pietruszki (cena za pęczek)							0,70	□ 16,67
Koperek (cena za pęczek)							0,60	↓ 14,29
Szczypior (cena za pęczek)							0,70	bz
Fasola szparagowa opakowanie 5-10 kg			2,71	↓ 9,67				
Ziemniaki (op. 30 kg)			0,80	↓ 9,09				
Pieczarki 30-65 mm					4,38	□ 2,82		

**Rynek owoców i warzyw świeżych**

**III. Ceny hurtowe w dniach 17 - 19.08.2010r.**

Miejscowość			Bronisze		Lublin		Poznań		Sandomierz		Zielona Góra		Elbląg		Kalisz		Rzeszów	
Data notowania			2010-08-19		2010-08-17		2010-08-18		2010-08-19		2010-08-18		2010-08-17		2010-08-18		2010-08-19	
Warzywa		Jedn.	Min	Max	Min	Max	Min	Max	Min	Max	Min	Max	Min	Max	Min	Max	Min	Max
<b>KRAJOWE</b>																		
Buraki ćwikłowe		kg	0,80	1,00	0,80	0,80	1,20	1,40	0,46	0,50	1,00	1,20	0,90	0,90	0,50	0,60	1,00	1,00
		peczek	1,50	2,00														
Cebula biała		kg	0,85	1,30	1,20	1,30	1,60	2,00	1,00	1,20	1,40	1,50	2,00	2,20	0,90	1,20		
Cebula młoda		kg	1,75	2,20													1,40	1,80
Czosnek		kg							7,00	8,00								
Kalafior		szt.	2,75	4,00	2,00	3,00	1,50	3,00	1,50	2,50	3,00	3,00	2,00	3,00	1,50	2,00	2,50	2,50
Kapusta biała		kg	0,80	1,10							2,00	2,20			1,50	2,00	1,00	1,40
Kapusta młoda		szt.	2,50	3,00	1,50	2,50	1,50	2,50	1,50	2,50			2,50	2,50	1,50	2,00	3,00	3,00
Marchew		kg	0,65	1,10	0,80	1,00	1,00	1,20	0,70	0,80	1,00	1,30			0,70	1,00	1,20	1,50
Marchew młoda		kg	1,00	1,30									1,00	1,20				
		peczek					1,00	1,20	0,80	1,00					0,80	1,00		
Ogórki długie		kg							0,70	0,80	1,60	1,60	1,50	1,80	0,80	1,00	0,90	1,20
Ogórki gruntowe		kg	0,50	1,00	0,80	1,00			0,30	0,70	1,00	1,20	0,90	1,20			0,80	1,00
Ogórki krótkie		kg	0,75	1,66			0,60	1,40							0,30	0,60		
Papryka czerwona		kg	2,50	3,50	3,00	3,00	3,00	4,00	2,00	2,60	4,00	5,00			3,00	4,00	3,00	3,20
Papryka zielona		kg	1,85	2,50	1,20	1,20	1,60	1,80	1,80	2,00	4,00	4,00			2,40	2,60	3,00	3,00
Papryka żółta		kg	2,50	3,50			3,00	4,00							3,00	4,00		
Pietruszka		kg	3,50	4,50	6,00	7,00	5,00	6,00	2,50	3,50	5,00	6,00	4,80	5,00	3,00	4,00	5,00	5,00
Pomidory		kg	2,00	3,00	2,00	2,80	1,67	2,17	0,80	1,50	2,60	2,60			1,67	2,00	2,50	3,30
Pomidory gruntowe		kg			1,50	1,50	1,50	1,67	0,50	1,30								
Rzodkiewka		peczek	1,20	1,55	1,00	1,20	0,70	0,80	0,70	1,00	1,00	1,20	2,00	2,20	0,70	1,00	1,00	1,00
Salata		szt.	1,50	2,50	1,30	1,40	1,42	2,08	0,90	1,00	1,50	1,60			1,00	1,25	1,00	1,50
Selery		kg	4,00	4,75	4,00	5,00	4,00	5,00	2,50	3,50	5,00	5,00	4,50	4,80	3,00	3,50	5,00	5,00
Ziemniaki		kg	0,66	0,85	0,70	1,00	0,53	0,93	0,80	0,90	0,94	1,00	0,90	0,97	0,60	0,67	0,90	1,00
Boczniki		kg	10,00	13,00	10,00	10,00	12,00	14,00	8,00	9,00								
Pieczarki		kg	4,50	6,00	5,50	6,00	4,25	5,00	4,50	6,25	4,80	4,80	6,00	6,50	3,50	5,00	5,00	5,50
<b>IMPORTOWANE</b>																		
Czosnek		kg			13,00	15,00	14,50	16,00			12,00	12,00			13,50	14,50	12,00	12,00
Papryka czerwona		kg											3,60	3,90	2,60	3,20		
Papryka zielona		kg											4,00	5,00	3,00	3,00		
Papryka żółta		kg													3,20	3,40		
Pomidory		kg											2,00	3,00				
Salata		szt.					2,20	2,80					1,50	2,00				

**Rynek owoców i warzyw świeżych**

Miejscowość			Bronisze		Lublin		Poznań		Sandomierz		Zielona Góra		Elbląg		Kalisz		Rzeszów	
Data notowania			2010-08-19		2010-08-17		2010-08-18		2010-08-19		2010-08-18		2010-08-17		2010-08-18		2010-08-19	
Owoce	Odm.	Jedn.	Min	Max	Min	Max	Min	Max	Min	Max	Min	Max	Min	Max	Min	Max	Min	Max
<b>KRAJOWE</b>																		
Brzoskwinie		kg	2,00	4,00	3,33	4,00	1,50	2,50	2,00	3,00					1,00	1,50	3,00	3,00
Gruszki		kg	3,50	4,50	2,00	4,50			2,50	3,50					2,30	4,30	2,00	3,00
Jablka	Alwa	kg	1,15	1,66														
	Antonówki	kg			1,33	1,67			2,00	2,40					2,33	2,33		
	Celesta	kg			2,67	2,67												
	Cortland	kg	1,33	2,00														
	Delikates	kg			1,33	2,67									2,67	2,67		
	Elstar	kg	1,15	1,66														
	Gala	kg	1,15	1,66														
	Genewa	kg	2,00	3,00			1,00	2,33							2,00	2,67		
	Gloster	kg	1,15	1,66														
	Golden	kg	1,15	1,66														
	James Grieve	kg					1,20	2,33										
	Jerseymac	kg			2,00	2,00									2,33	2,33		
	Jonagold	kg	1,15	2,00														
	Jonagored	kg	1,15	2,00														
	Jonica	kg	1,15	1,66														
	Ligol	kg	1,25	2,10														
	Lobo	kg	1,15	2,00														
	Papierówki	kg	2,85	3,00			1,33	2,33	1,00	1,50					2,00	2,40		
	Paulared	kg			1,33	2,67			2,00	2,50					2,33	2,67		
	Piros	kg	2,70	3,00	2,33	2,67			1,50	3,00					2,00	3,00		
	Szampion	kg	1,33	2,00														
Maliny		kg	8,00	10,00	6,00	7,00	6,00	12,00	6,00	7,00			15,00	16,00	16,00	16,00	8,00	9,00
Morele		kg	7,00	8,00			3,00	7,00							3,00	4,00	4,00	4,00
Nektarynki		kg			2,00	3,00			2,00	2,50					2,50	2,50		
Porzeczki czerwone		kg	5,00	6,00														
Śliwki		kg	1,50	4,00	1,50	2,50	1,50	2,50	1,50	2,50	2,50	2,50			1,50	2,30		
Truskawki		kg	8,00	10,00			6,00	10,00							8,00	10,00		
Wiśnie		kg	3,50	3,50											4,00	4,00		
Ananasy		szt.	3,50	4,30	4,40	5,50	4,50	8,50					4,50	7,00	4,50	5,50	4,00	4,00
Arbuzy		kg	1,30	1,80	1,20	1,40	1,40	1,80	0,80	1,00	1,30	1,40	1,30	1,50	0,90	1,00	1,40	1,40
Banany		kg	3,00	4,16			3,28	3,67	3,80	4,00	4,00	4,00	4,00	4,22	3,56	3,22	4,00	4,20
Brzoskwinie		kg	3,50	4,75	3,60	4,50	5,00	5,50	4,50	5,00	4,00	5,60	4,50	5,50			2,50	5,00
Cytryny		kg	7,50	8,00	7,77	8,50	7,60	8,50	6,00	7,50	8,00	8,40	8,50	8,50	6,39	7,78	7,00	1,00
Grejpfruty		kg	5,00	6,40			3,43	6,79	5,00	6,00	5,50	6,50	4,50	8,80	4,40	4,60	5,00	5,00
Gruszki		kg	4,00	4,70			4,72	5,72			5,00	5,50						
Jablka		kg	2,20	5,90			1,78	4,89										
Mandarynki		kg	5,00	7,00	6,00	7,50	4,50	6,00	6,00	6,50	5,00	5,00	11,00	11,00	4,50	6,50	6,50	7,00
Morele		kg	10,00	12,00			9,00	10,40			9,00	9,00			3,00	8,00		
Nektarynki		kg	4,00	5,30	3,00	5,00	4,80	5,80	5,00	5,50					2,70	4,00	5,00	5,00
Pomarańcze		kg	3,85	5,00	4,20	5,20	3,00	5,50	4,00	5,00	5,00	6,00	3,80	4,50	3,00	5,00	5,00	5,00
Śliwki		kg	4,00	6,00			6,00	8,00										
Winogrona		kg	3,60	4,50	3,75	7,00	4,71	7,86	5,00	6,50	4,00	5,00	5,00	1,00	3,50	4,50	4,38	4,81

Zmiany cen hurtowych dla wybranego asortymentu owoców i warzyw

Produkt	Jedn.	Cena zł/jedn				Zmiany ceny (%)							
		19-08-10		12-08-10		w stosunku do poprzedniego notowania*)		2 tyg.		3 tyg.		4 tyg.	
		Min	Max	Min	Max	Min	Max	Min	Max	Min	Max	Min	Max
1	2	3	4	5	6	7	8	9	10	11	12	13	14
<b>Warzywa krajowe</b>													
Buraki ćwikłowe	kg	0,46	1,40	0,50	1,00	-8,0	40,0	-8,0	16,7	-8,0	40,0	-34,3	-6,7
Buraki młode	peczek	1,00	1,00	0,90	1,40	11,1	-28,6	25,0	-28,6	0,0	-44,4	0,0	-50,0
Cebula biała	kg	0,85	2,20	0,85	2,00	0,0	10,0	0,0	-8,3	13,3	10,0	13,3	10,0
Cebula młoda	kg	1,40	2,20	1,60	2,20	-12,5	0,0	-20,0	0,0	-6,7	0,0	-6,7	-12,0
Kalafiory	szt.	1,50	4,00	1,20	3,50	25,0	14,3	0,0	0,0	-40,0	-11,1	-40,0	-20,0
Kapusta biała	kg	0,80	2,20	0,80	2,00	0,0	10,0	0,0	-31,3	0,0	-26,7	0,0	-26,7
Kapusta młoda	szt.	1,50	3,00	1,50	4,00	0,0	-25,0	0,0	-33,3	-25,0	-33,3	-25,0	-33,3
Marchew	kg	0,65	1,50	0,65	1,40	0,0	7,1	8,3	7,1	8,3	-6,3	0,0	-16,7
Marchew młoda	kg	1,00	1,30	1,00	1,30	0,0	0,0	0,0	0,0	0,0	0,0	-16,7	-13,3
Marchew młoda	peczek	1,00	1,30	1,00	1,30	0,0	0,0	0,0	0,0	0,0	0,0	-16,7	-13,3
Ogórki długie	kg	0,70	1,80	0,80	1,50	-12,5	20,0	0,0	-18,2	16,7	-10,0	0,0	-18,2
Ogórki gruntowe	kg	0,30	1,20	0,40	2,00	-25,0	-40,0	-40,0	-45,5	-40,0	-40,0	-60,0	-52,0
Ogórki krótkie	kg	0,30	1,66	0,60	1,80	-50,0	-7,8	-50,0	-44,7	-62,5	10,7	-62,5	-7,8
Papryka czerwona	kg	2,00	5,00	2,80	5,00	-28,6	0,0	-42,9	0,0	-42,9	-16,7	-42,9	-30,6
Papryka zielona	kg	1,20	4,00	1,60	4,00	-25,0	0,0	-35,1	-20,0	-35,1	33,3	-56,4	-20,0
Papryka żółta	kg	2,50	4,00	3,00	5,00	-16,7	-20,0	-16,7	-20,0	-33,3	-44,4	-37,5	-44,4
Pietruszka	kg	2,50	7,00	2,50	8,00	0,0	-12,5	-37,5	-30,0	-56,9	-30,0	-58,3	-30,0
Pomidory	kg	0,80	3,30	1,67	4,30	-52,0	-23,3	-46,7	-17,5	-60,0	-10,0	-39,8	-17,5
Rzodkiewka	peczek	0,70	2,20	0,70	2,20	0,0	0,0	0,0	0,0	0,0	83,3	0,0	120,0
Salata	szt.	0,90	2,50	0,83	2,50	8,0	0,0	8,0	0,0	-10,0	25,0	-10,0	25,0
Selery	kg	2,50	5,00	3,50	8,00	-28,6	-37,5	-44,4	-28,6	-50,0	-37,5	-44,4	-44,4
Ziemniaki	kg	0,53	1,00	0,53	1,20	0,0	-16,7	0,0	0,0	-33,3	-44,4	-46,7	-24,8
Ziemniaki młode	kg	0,60	0,97	0,60	1,40	0,0	-30,7	-10,0	-30,7	-10,0	-19,2	-10,0	-25,4
Boczniaki	kg	8,00	14,00	8,00	14,00	0,0	0,0	0,0	0,0	0,0	0,0	0,0	0,0
Pieczarki	kg	3,50	6,50	3,50	6,50	0,0	0,0	40,0	-7,1	40,0	8,3	-12,5	18,2
<b>Owoce krajowe</b>													
Brzoskwinie		1,00	4,00	1,20	5,00	-16,7	-20,0	-33,3	-20,0	-60,0	-20,0	-50,0	-33,3
<b>Jabłka</b>													
<i>Alwa</i>	kg	1,15	1,66	1,15	1,66	0,0	0,0	0,0	0,0	0,0	0,0	0,0	0,0
<i>Cortland</i>	kg	1,33	2,00	0,80	2,00	66,3	0,0	66,3	0,0	66,3	0,0	0,0	0,0
<i>Elstar</i>	kg	1,15	1,66	0,80	1,66	43,8	0,0	0,0	0,0	0,0	0,0	0,0	0,0
<i>Gala</i>	kg	1,15	1,66	0,80	1,66	43,8	0,0	43,8	0,0	43,8	0,0	0,0	0,0
<i>Genewa</i>	kg	1,00	3,00	1,00	3,00	0,0	0,0	0,0	0,0	0,0	0,0	0,0	0,0
<i>Gloster</i>	kg	1,15	1,66	1,15	1,66	0,0	0,0	0,0	0,0	0,0	0,0	0,0	-0,6
<i>Golden</i>	kg	1,15	1,66	1,00	1,67	15,0	-0,4	15,0	-0,4	15,0	-0,4	0,0	-0,4
<i>Jonagold</i>	kg	1,15	2,00	0,80	2,00	43,8	0,0	43,8	0,0	43,8	20,5	0,0	20,5
<i>Jonagored</i>	kg	1,15	2,00	0,67	2,00	72,5	0,0	72,5	0,0	72,5	20,5	0,0	20,5
<i>Jonica</i>	kg	1,15	1,66	1,15	1,66	0,0	0,0	0,0	0,0	0,0	0,0	0,0	0,0
<i>Ligol</i>	kg	1,25	2,10	1,25	2,10	0,0	0,0	0,0	0,0	0,0	0,0	0,0	0,0
<i>Lobo</i>	kg	1,15	2,00	0,80	2,00	43,8	0,0	43,8	0,0	43,8	20,5	0,0	20,5
<i>Papierówki</i>	kg	1,00	3,00	1,00	3,50	0,0	-14,3	0,0	-14,3	0,0	9,1	0,0	36,4
<i>Szampion</i>	kg	6,00	10,00	8,00	12,00	-25,0	-16,7	-25,0	-28,6	-25,0	-28,6	0,0	-16,7
Maliny	kg	6,00	16,00	6,00	20,00	0,0	-20,0	-14,3	-20,0	-14,3	-11,1	0,0	14,3
Morele	kg	3,00	8,00	3,00	7,00	0,0	14,3	200,0	14,3	200,0	14,3	200,0	14,3
Porzeczki czerwone	kg	5,00	6,00	5,00	6,00	0,0	0,0	66,7	0,0	66,7	20,0	66,7	20,0
Śliwki	kg	1,50	4,00	1,00	4,50	50,0	-11,1	50,0	-27,3	50,0	-11,1	50,0	-20,0
Truskawki	kg	6,00	10,00	8,00	12,00	-25,0	-16,7	-25,0	-28,6	-25,0	-28,6	0,0	-16,7
Wiśnie	kg	3,50	4,00	2,00	5,00	75,0	-20,0	40,0	0,0	75,0	-33,3	75,0	-20,0
<b>Warzywa importowane</b>													
Czosnek	kg	12,00	16,00	12,00	16,00	0,0	0,0	50,0	0,0	0,0	6,7	0,0	6,7
Papryka czerwona	kg	2,60	3,90	3,60	7,00	-27,8	-44,3	-25,7	-44,3	-35,0	-44,3	-35,0	-61,0
Papryka zielona	kg	3,00	5,00	3,00	5,00	0,0	0,0	-25,0	0,0	0,0	0,0	0,0	4,2
Papryka żółta	kg	3,20	3,40	4,00	7,00	-20,0	-51,4	-20,0	-51,4	-20,0	-51,4	-38,5	-52,8
Pomidory	kg	2,00	3,00	2,90	3,67	-31,0	-18,2	-25,0	-14,3	-33,3	0,0	-40,0	-25,0
Salata	szt.	1,50	2,80	1,00	2,80	50,0	0,0	50,0	12,0	-16,7	12,0	-16,7	12,0
<b>Owoce importowane</b>													
Ananasy	szt.	3,50	8,50	3,50	8,50	0,0	0,0	16,7	0,0	16,7	-15,0	16,7	0,0
Arbuzy	kg	0,80	1,80	1,00	1,90	-20,0	-5,3	-33,3	-10,0	-46,7	-20,0	-33,3	-10,0
Banany	kg	3,00	4,22	3,11	4,83	-3,6	-12,6	-5,3	-12,6	-9,9	-10,2	-11,8	-10,2
Brzoskwinie	kg	2,50	5,60	2,50	5,50	0,0	1,8	-30,6	1,8	-28,6	1,8	-28,6	-6,7
Cytryny	kg	6,00	10,00	5,33	10,00	12,5	0,0	12,5	12,4	15,4	25,0	20,0	47,1
Grejpfruty	kg	3,43	8,80	3,43	8,80	0,0	0,0	0,0	0,0	0,0	29,7	0,0	29,7
Gruszki	kg	4,00	5,72	4,00	6,00	0,0	-4,6	33,3	-4,6	-11,1	-4,6	6,7	0,0
Jabłka	kg	1,78	5,90	1,78	5,90	0,0	0,0	0,0	0,0	0,0	0,0	0,0	0,0
Mandarynki	kg	4,50	11,00	3,50	9,00	28,6	22,2	28,6	22,2	28,6	57,1	-18,2	57,1
Morele	kg	3,00	12,00	3,00	10,40	0,0	15,4	0,0	20,0	0,0	20,0	-50,0	9,1
Nektarynki	kg	2,70	5,80	3,50	5,80	-22,9	0,0	-28,9	-10,8	-32,5	-3,3	-37,2	-3,3
Pomarańcze	kg	3,00	6,00	3,00	5,50	0,0	9,1	0,0	0,0	0,0	9,1	20,0	9,1
Winogrona	kg	3,50	10,00	3,30	12,22	6,1	-18,2	-5,4	-18,2	-35,5	0,0	-36,4	2,9

\* data wydania biuletynu

Źródło: Obliczenia własne na podstawie danych pochodzących z giełd i rynków hurtowych.

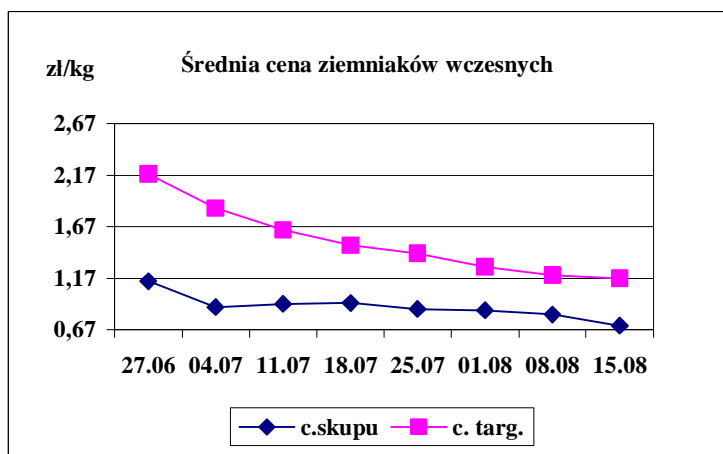
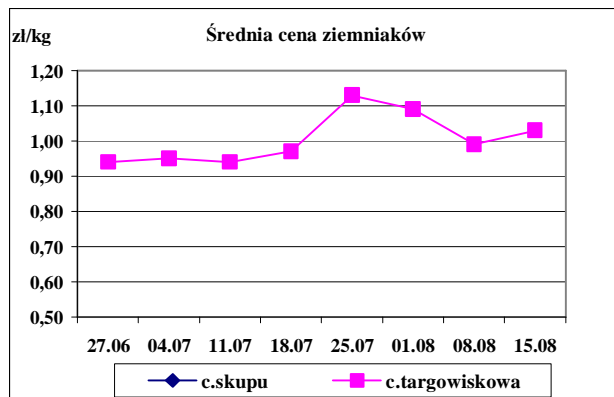
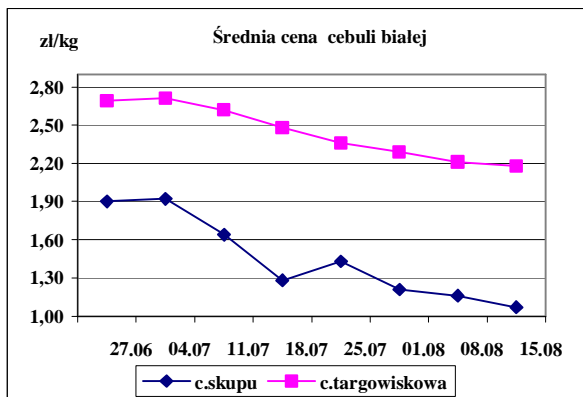
\*\*) Zmiana ceny minimalnej w stosunku do poprzedniego notowania w % = [(kolumna 3-kolumna 5)/kolumna 5] x 100  
Zmiana ceny maksymalnej w stosunku do poprzedniego notowania w % = [(kolumna 4-kolumna 6)/kolumna 6] x

Ceny targowiskowe ziemniaków i cebuli białej w okresie 09.08-13.08.2010					
Kategoria towaru	Kategoria ceny	Tydzień		Zmiana tygodniowa w %	Zmiana roczna w %
		analizowany 32/10	poprzedni 31/10		
<i>ziemniaki jadalne wczesne</i>					
	min. w zł/kg	0,67	0,80	-16,3	103,0
	max. w zł/kg	2,37	2,00	18,5	97,5
	średnia w zł/kg	1,17	1,20	-2,5	58,1
<i>ziemniaki jadalne</i>					
	min. w zł/dt	16,50	16,50	0,0	-40,0
	max. w zł/dt	170,00	165,00	3,0	70,0
	średnia w zł/dt	102,93	99,67	3,3	62,1
<i>cebula biała</i>					
	min. w zł/kg	1,30	1,30	0,0	170,8
	max. w zł/kg	4,25	3,50	21,4	21,4
	średnia w zł/kg	2,18	2,21	-1,4	14,7

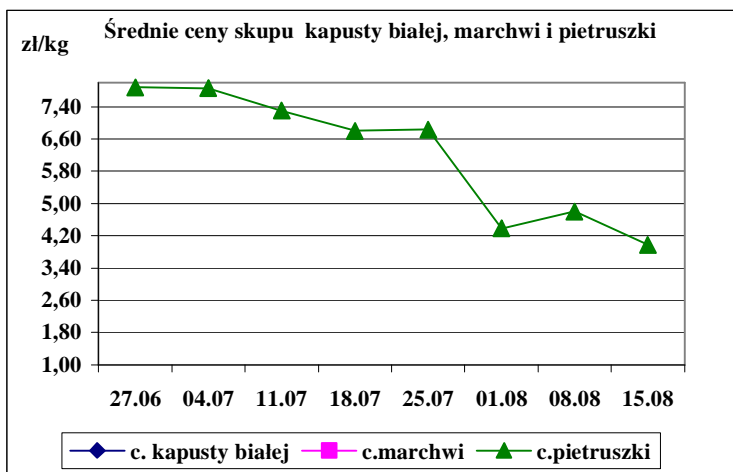
Srednie ceny targowiskowe ziemniaków i cebuli białej wg województw w 2010 r.  
(daty podane w tabeli oznaczają ostatni dzień analizowanego tygodnia)

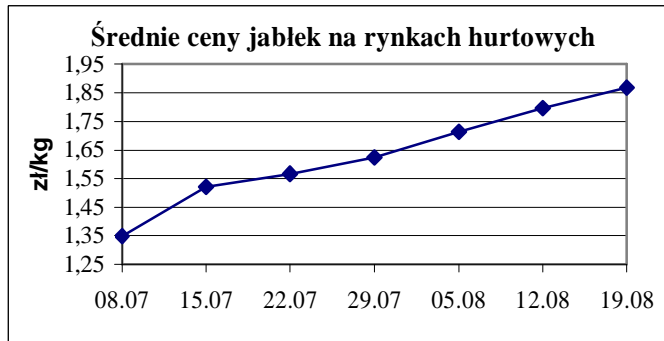
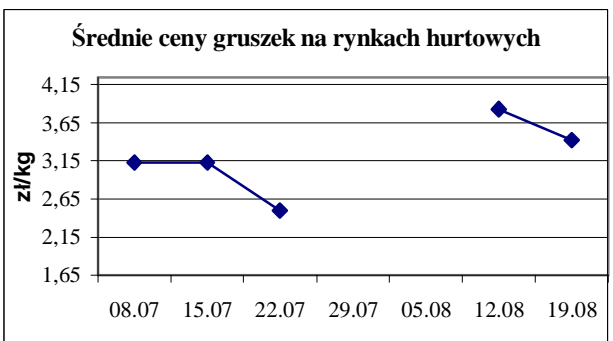
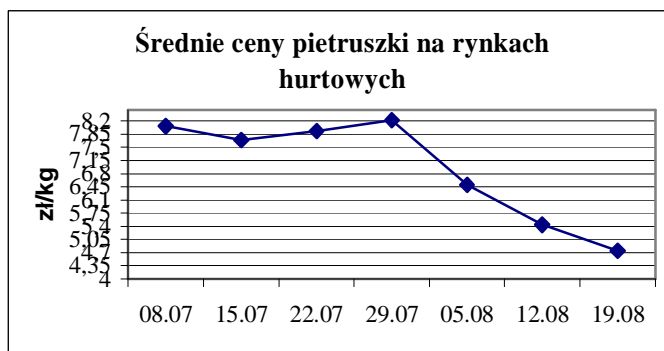
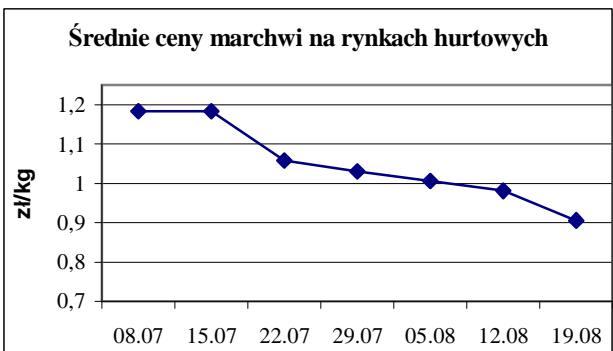
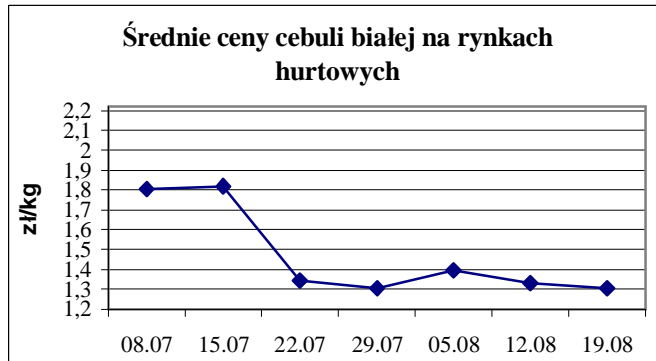
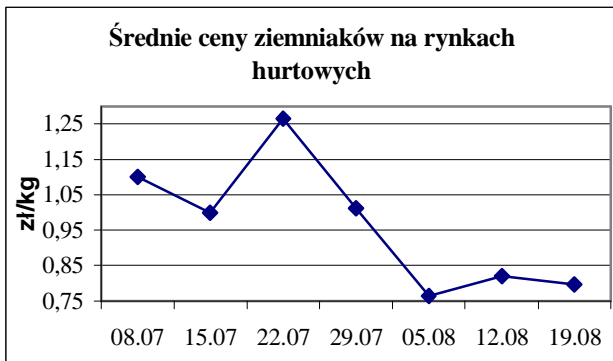
Województwo	Ziemniaki jadalne wczesne			Ziemniaki jadalne			Cebula biała		
	Cena w zł/kg		Tygodniowa zmiana w %	Cena w zł/dt		Tygodniowa zmiana w %	Cena w zł/kg		Tygodniowa zmiana
	2009-08-15	2009-08-08		2009-08-15	2009-08-08		2009-08-15	2009-08-08	
DOLNOŚLĄSKIE	1,23	1,23	0,0			#DZIEL/0!	2,33	2,07	12,6
KUJAWSKO-POMORSKIE	0,94	1,02	-7,8			#DZIEL/0!	1,95	1,84	6,0
LUBELSKIE	1,50	1,50	0,0	83,33	100,00	-16,7	2,17	2,27	-4,4
LUBUSKIE		1,30	-100,0	100,00		#DZIEL/0!	2,00	2,50	-20,0
ŁÓDZKIE	0,87	1,09	-20,2	108,00		#DZIEL/0!	2,17	2,29	-5,2
MAŁOPOLSKIE	1,17	1,28	-8,6	78,00	106,25	-26,6	1,67	1,84	-9,2
MAZOWIECKIE	1,04	1,20	-13,3	80,00	86,00	-7,0	2,20	2,33	-5,6
OPOLSKIE	1,14	1,17	-2,6			#ARG!	2,55	2,60	-1,9
PODKARPACKIE			#DZIEL/0!	138,00	115,00	20,0	2,25	2,32	-3,0
PODLASKIE	1,08	1,28	-15,6		60,00	-100,0	1,83	1,80	1,7
POMORSKIE	1,25	1,25	0,0		60,00	-100,0	2,44	2,26	8,0
ŚLĄSKIE	1,34	1,28	4,7	82,00	82,00	0,0	2,37	2,35	0,9
ŚWIĘTOKRZYSKIE	2,37		#DZIEL/0!	101,67	102,50	-0,8	1,77	1,55	14,2
WARMIŃSKO-MAZURSKIE		1,00	-100,0	33,25		#DZIEL/0!	2,02	1,77	14,1
WIELKOPOLSKIE	1,19	1,16	2,6	140,00		#DZIEL/0!	2,28	2,35	-3,0
ZACHODNIOPOMORSKIE	1,18	1,18	0,0			#DZIEL/0!	2,67	2,69	-0,7

Średnie ceny skupu \* i targowiskowe w roku 2010









*Wykorzystanie możliwe z dokładnym podaniem źródła*

**1/ Informacje dot. cen skupu dostarczane są przez IER i GŻ**

**2/ Informacje dot. cen producenta dostarczane są przez KRIR**

**3/ Informacje dot. cen hurtowych dostarczane są przez przedstawicieli niżej wymienionych rynków hurtowych i ośrodków doradztwa rolniczego.**

Warszawski Rolno-Spożywczy Rynek Hurtowy S.A. – **Bronisze** – [www.bronisze.com.pl](http://www.bronisze.com.pl); Lubelski Rynek Hurtowy S.A. – **Lublin** – [www.elizowka.pl](http://www.elizowka.pl), Wielkopolska Gildia Rolno-Ogrodnicza S.A. – **Poznań** – [www.wgro.com.pl](http://www.wgro.com.pl); Podkarpackie Centrum Hurtowe Agrohurt S.A. – **Rzeszów** – [www.mgrt.rzeszow.pl](http://www.mgrt.rzeszow.pl); Sandomierski Ogrodniczy Rynek Hurtowy S.A. – **Sandomierz** – [www.gieldasan.pl](http://www.gieldasan.pl); Dolnośląski Ośrodek Doradztwa Rolniczego we Wrocławiu – **Wrocław**, Rolno-Spożywczy Rynek Hurtowy „Giełda Elbląska” S.A. – **Elbląg** – [www.gielga.elblag.pl](http://www.gielga.elblag.pl), Rolno-Spożywczy Rynek Hurtowy „giełda Kaliska” S.A. - **Kalisz** – [www.gieldakaliska.pl](http://www.gieldakaliska.pl)

**4/ Informacje dot. cen targowiskowych ziemniaków i cebuli dostarczane są przez pracowników ośrodków doradztwa rolniczego.**

**Wydawca:** Ministerstwo Rolnictwa i Rozwoju Wsi; 00-930 Warszawa ul. Wspólna 30  
tel. (022) 623 27 67; fax (022) 623 27 06, 623 27 07

**Adres internetowy:** [strona ZSRIR](#); **E-mail:** [Biuletyn@minrol.gov.pl](mailto:Biuletyn@minrol.gov.pl)

**Autorzy:** Tomasz Chruśliński tel. (022) 623-27-67; E-mail: [Tomasz.Chruslinski@minrol.gov.pl](mailto:Tomasz.Chruslinski@minrol.gov.pl),  
Anna Adamczyk tel. (022) 623-20-70; E-mail: [Anna.Adamczyk@minrol.gov.pl](mailto:Anna.Adamczyk@minrol.gov.pl)

**Warunki dostępu do publikacji:**

Tygodnik jest udostępniany zainteresowanym osobom bezpłatnie.

**Osoby zainteresowane regularnym otrzymywaniem publikacji muszą zgłosić zamówienie na adres Departamentu Rynków Rolnych**

**Informacje o poziomach cen hurtowych niżej wymienionych produktów można uzyskać na stronie internetowej rynków hurtowych**

brokuły, brukselka, cebula czerwona, cukinia, cykoria, fasola „Jaś”, fasola biała, fasola szparagowa, kapusta czerwona, kapusta kiszona, kapusta pekińska, kapusta włoska, koperek, nać pietruszki, ogórki kiszane, rzodkiew biała, szczypiorek, włoszczyzna, agrest, aronia, borówka amerykańska, morele, orzechy laskowe, orzechy włoskie, ananasy, klementynki, kokosy, melony, morele.

**Rynek owoców i warzyw świeżych**

<b>DICTIONARY</b>			
<b>WARZYWA</b>	<b>VEGETABLES</b>	<b>OWOCE</b>	<b>FRUITS</b>
Buraki czerwone	<i>Red beets</i>	Arbuzy	<i>Watermelons</i>
Cebula biała	<i>Onions dry</i>	Banany	<i>Bananas</i>
Czosnek	<i>Garlic</i>	Brzoskwinie	<i>Peaches</i>
Kalafiory	<i>Cauliflowers</i>	Cytryny	<i>Lemons</i>
Kapusta biała	<i>Cabbage- white</i>	Grapefruity	<i>Grapefruit</i>
Marchew	<i>Carrots</i>	Gruszki	<i>Pears</i>
Ogórki długie	<i>Cucumbers</i>	Jabłka	<i>Apples</i>
Ogórki krótkie	<i>Gherkins</i>	Kiwi	<i>Kiwifruit</i>
Ogórki gruntowe	<i>Cucumbers field</i>	Mandarynki	<i>Tangerine</i>
Papryka czerwona	<i>Peppers - red</i>	Nektaryny	<i>Nectarines</i>
Papryka żółta	<i>Peppers - yellow</i>	Pomarańcze	<i>Oranges</i>
Papryka zielona	<i>Peppers - green</i>	Porzeczki czarne	<i>Black currant</i>
Pietruszka	<i>Parsley</i>	Porzeczki czerwone	<i>Red currant</i>
Pomidory szklarn.	<i>Tomatoes greenhouse</i>	Śliwki	<i>Plums</i>
Pomodory gruntowe	<i>Tomatoes</i>	Truskawki	<i>Strawberries</i>
Pory	<i>Leeks</i>	Winogrona	<i>Grapes</i>
Rzodkiewka	<i>Radish</i>	Wiśnie	<i>Cherries</i>
Salata	<i>Lettuce</i>	<b>GRZYBY</b>	<b>MUSHROOMS</b>
Selery	<i>Celeriac</i>	Boczniaki	<i>Boczniak</i>
Ziemniaki	<i>Potatoes</i>	Pieczarki	<i>Champignons</i>