

Rynek owoców i warzyw świeżych

Nr 33/2013

22 sierpnia 2013 r.

NOTOWANIA W DNIACH 12.08.2013 – 22.08.2013 r.



I.

Badanie prowadzone jest w wybranych spółdzielniach ogrodniczych, zakładach przetwórczych i chłodniach, u wybranych producentów, na wybranych rynkach hurtowych oraz targowiskach

Ceny skupu netto warzyw, ziemniaków i owoców spółdzielniach ogrodniczych 19-20 VIII 2013 r.

Województwo	Cebula	Kapusta biała wczesna a/	Kapusta pekińska a/	Kalafiory a/	Brokuły a/	Marchew	Pietruszka	Buraki	Pory wczesne b/
łódzkie	1,50	2,00	2,10	3,10		1,10	6,00	0,90	0,90
małopolskie	1,60	3,90	3,60	2,60	2,70	1,30	4,80	0,90	1,20
mazowieckie			1,60/kg						
podkarpackie	0,90-1,00	2,60-3,00	2,00-2,50	1,80-3,00	1,80-3,00	0,82-1,20	3,70-5,00	0,70-1,00	0,80
cena średnia	1,20	2,86	2,55	2,50	2,50	1,06	4,80	0,86	0,93
tydzień temu	1,18	2,56	2,57	2,62	2,42	1,06	5,32	0,86	0,90
rok temu	0,61	1,48	1,47	2,33	1,87	0,82	2,75	0,50	0,93

c.d.

Województwo	Selery obcinane	Ogórki do kwaszenia	Ogórki konserwowa	Pomidory gruntowe	Pieczarki	Ziemniaki	Aronia	Jablka wczesne	Śliwki
łódzkie	3,00		2,50		5,50	0,75		1,50	
małopolskie	2,50	3,20	3,30	2,05	7,30	1,20	1,70	2,10-2,00	1,80
mazowieckie								1,40	
podkarpackie	2,00-3,00	1,80-2,80	2,00-3,00	1,00-2,00	4,50-6,00	0,80-1,00	1,20	1,50-2,50	1,50-2,50
cena średnia	2,60	2,45	2,60	1,56	5,63	0,91	1,37	1,89	1,86
tydzień temu	2,60	1,96	2,44	1,52	5,48	0,88	1,30	2,06	2,02
rok temu	1,76	0,95	1,47	1,15	6,33	0,26	0,78	1,48	2,28

a/ cena za sztukę, b/ cena za pęczek

serwis cenowy nie jest pośrednikiem ani stroną w transakcjach, które mogą być zawierane w następstwie skorzystania z bazy danych oraz nie ponosi odpowiedzialności za jakość oferowanych towarów, a także za skutki wykorzystania podanych informacji

Rynek owoców i warzyw świeżych

Ceny skupu netto w zakładach przetwórczych i chłodniach zbierane 19-20 VIII 2013 r. (zł/kg)

Województwa	Aronia	Maliny	Jeżyny	Śliwki	Ogórki do konserwowa-	Ogórki do kwaszenia	Fasola szparagowa	Cukinia na kostkę
dolnośląskie				1,00z				
kujawsko-pomor.		3,40z/II-5,50z/I				0,90z	0,76z/k	0,22z-0,25z
lubelskie	1,40z	4,47z/II-5,30z/ex	4,00z			1,00z		0,25z
lubuskie								
łódzkie				1,10z	2,10z-2,20z	0,80z-0,90z		
małopolskie	1,40z			1,20				
mazowieckie	1,60	5,00z						
podkarpackie	1,40-1,50	4,80z-5,80z					0,80	0,22
podlaskie								
pomorskie							0,69z	0,22z
śląskie								
świętokrzyskie								
warmińsko-mazur.							0,70z	
wielkopolskie								
zachodnio-pomor.		5,00z						
średnio	1,40z	4,00-4,93z	4,00z	1,10z	2,15z	0,90z	0,70z	0,22-0,26z
tydzień temu	1,35-1,75z	4,20-4,84z	3,50-3,85z	0,80p-1,05z	1,60z	0,90z	0,80-0,72z	0,22-0,26z
rok temu	0,84-0,90z	2,43-2,88z	4,30z	-	1,40	0,80	0,73	0,20-0,23z

lz/ cena loco zakład, k/kontraktacja, I/pierwsza klasa, II/druga klasa, ex/klasa extra

serwis cenowy nie jest pośrednikiem ani stroną w transakcjach, które mogą być zawierane w następstwie skorzystania z bazy danych oraz nie ponosi odpowiedzialności za jakość oferowanych towarów, a także za skutki wykorzystania podanych informacji

II. Średnie tygodniowe ceny producenta wybranych owoców i warzyw świeżych w zł/kg
obok ceny (w zł/kg) umieszczono informację o zmianie ceny (w %) względem poprzedniego tygodnia ("↑" -
wzrost, "↓" spadek, "bz" bez zmian,
"bn" brak notowań w poprzednim tygodniu

BRAK NOTOWAŃ W DNIACH 12-18 SIERPNI 2013 r.

III. Ceny hurtowe w dniach 21-22.08.2013r.

Miejscowość			Bronisze		Lublin		Poznań		Sandomierz		Łódź		Rzeszów	
Data notowania			2013-08-22		2013-08-20		2013-08-21		2013-08-21		2013-08-22		2013-08-22	
Warzywa	Jedn.		Min	Max	Min	Max	Min	Max	Min	Max	Min	Max	Min	Max
KRAJOWE														
Buraki ćwikłowe	kg		1,10	1,60	1,00	1,20	0,90	1,20	1,00	1,20	0,80	1,30	1,50	1,50
Cebula biała	kg		1,10	1,50	1,30	1,47	1,20	2,00	1,00	1,00	1,33	1,67	1,70	1,70
Cebula biała młoda	kg		1,80	2,30										
Cebula młoda	kg									1,50	1,80			
Czosnek	kg				8,00	11,00			8,00	12,00				
Kalafior	szt.		1,50	3,00	2,50	2,50	2,00	3,00	1,50	2,00	2,50	3,50	2,50	3,00
Kapusta biała	kg		1,00	2,00										
Kapusta biała młoda	szt.		3,50	5,00	2,00	4,00	1,50	2,50	2,40	2,60	3,00	3,50	3,50	3,50
Marchew	kg		0,80	1,10	1,20	1,30	0,90	1,40	1,00	1,25			1,50	1,50
Marchew młoda	kg										0,80	1,30		
	peczek						1,20	1,60						
Ogórki długie	kg								2,00	3,00			4,00	4,00
Ogórki gruntowe	kg		2,00	3,30	3,50	4,00			2,00	3,00				
Ogórki krótkie	kg		1,85	2,30			3,60	4,40	2,00	3,00				
Papryka czerwona	kg		2,00	3,00	2,60	3,00	2,50	3,40	2,00	2,50	2,60	3,00	3,00	3,00
Papryka zielona	kg		1,75	2,50	2,00	2,00	2,00	3,00	1,50	2,00	2,00	2,60	3,00	4,00
Papryka żółta	kg		2,00	3,00	2,60	3,00	2,50	3,40					3,00	3,00
Pietruszka	kg		6,50	8,00	7,00	7,00	4,00	5,00	6,00	7,00	5,60	6,00	6,00	6,00
Pomidory	kg		0,65	1,33	1,50	1,80	1,00	1,67	1,20	1,50	1,00	1,83	2,50	3,00
Pomidory gruntowe	kg				1,00	1,50	1,00	1,60						
Pory	kg		3,75	4,50										
Rzodkiewka	peczek		0,75	1,10			0,90	1,10	0,60	1,20	0,80	1,10	1,00	1,00
Salata	szt.		1,50	1,70	1,25	1,35	1,25	1,67			1,75	2,06	1,80	1,80
Selery	kg		2,00	3,00	3,80	4,00	2,40	3,50	1,00	1,50	2,00	2,80	4,50	5,00
Ziemiaki	kg		0,93	1,75	0,80	1,20			0,80	1,00	0,73	1,07		
Boczniki	kg		10,00	13,00										
Pieczarki	kg		5,75	7,00	6,50	6,50	4,50	6,00	5,50	6,00	6,50	7,50	7,00	7,00

Rynek owoców i warzyw świeżych

Miejscowość			Bronisze		Lublin		Poznań		Sandomierz		Łódź		Rzeszów	
Data notowania			2013-08-22		2013-08-20		2013-08-21		2013-08-21		2013-08-22		2013-08-22	
Owoce	Odm.	Jedn.	Min	Max	Min	Max	Min	Max	Min	Max	Min	Max	Min	Max
KRAJOWE														
Brzoskwinie		kg	1,75	3,50	1,50	3,00	2,50	4,00	1,20	2,00	1,50	3,50	4,00	4,00
Czereśnie		kg	9,00	17,00										
Gruszki		kg	2,75	3,50	1,00	2,50	8,78	10,67			2,00	3,50	2,50	4,00
<i>Jablka:</i>														
	Antonówki	kg	2,00	2,66	1,33	2,33					1,33	2,00		
	Celesta	kg			1,33	2,67								
	Delikates	kg			1,00	2,53					1,33	2,00		
	Genewa	kg	2,00	2,33										
	Jerseymac	kg			1,00	1,67	1,67	3,00			1,33	2,00		
	Katja	kg			1,00	1,67								
	Papierówki	kg	2,00	2,66										
	Paula Red	kg	2,66	3,30	1,00	2,53	1,67	3,00			1,33	2,00		
	Piros	kg	2,33	3,33	1,33	2,67	1,87	3,20	1,20	1,70	2,00	2,67		
Maliny		kg	6,00	8,00	7,00	8,00	10,00	14,00	7,00	8,00	8,00	10,00	10,00	10,00
Morele		kg	3,00	6,00			4,00	7,00	2,00	3,00	4,00	5,00	2,00	3,00
Nektarynki		kg			1,50	3,00	4,50	5,50						
Sliwki		kg	1,20	6,50	1,20	2,50	2,00	3,50	1,50	2,00	1,50	3,50	2,00	3,50
Truskawki		kg	8,00	10,00	4,50	5,00	5,00	8,00						
IMPORTOWANE														
Ananasy		szt.	4,00	5,00	4,00	9,00	6,00	9,00			5,00	7,00	5,00	5,00
Arbuzy		kg	1,50	1,70	1,20	1,70	1,50	1,80	1,00	1,50	1,60	1,80	1,30	1,30
Banany		kg	3,75	4,48	3,40	4,50	4,00	4,56	4,00	4,50	4,11	4,72	4,00	4,00
Brzoskwinie		kg	4,00	6,00	3,80	4,50	4,00	4,50			4,50	5,00	4,00	4,00
Cytrny		kg	5,50	6,30	6,60	7,50	6,50	7,00	7,00	7,50	6,94	7,22	7,00	7,00
Grejpfruty		kg	4,00	7,00	3,80	5,00	3,93	6,07	5,00	6,00	5,00	5,31	4,00	4,00
Gruszki		kg	6,00	8,33					5,00	6,00			4,00	4,00
Jablka		kg	5,00	7,22			6,39	7,22			6,67	6,94		
Mandarynki		kg	4,30	8,00	6,00	7,00	6,50	8,00	7,00	8,50	6,50	7,20	8,00	8,00
Morele		kg	5,00	7,00	6,66	6,66	8,00	10,50					7,00	7,00
Nektarynki		kg	4,00	6,00	3,50	4,50	5,00	5,50	6,00	8,00	4,50	5,00	4,50	4,50
Pomarańcze		kg	4,50	6,50	4,00	5,00	4,50	5,50	4,00	5,00	5,50	5,80	6,00	6,00
Sliwki		kg					7,00	7,60						
Winogrona		kg	4,00	6,00	3,40	7,10	5,71	8,29	5,00	7,00	9,33	10,00	5,00	5,00

Zmiany cen hurtowych dla wybranego asortymentu owoców i warzyw

Produkt	Jedn.	Cena zł/jedn				Zmiany ceny (%)							
		22-08-2013		14-08-2013		w stosunku do poprzedniego notowania*)		2 tyg.		3 tyg.		4 tyg.	
		Min	Max	Min	Max	Min	Max	Min	Max	Min	Max	Min	Max
1	2	3	4	5	6	7	8	9	10	11	12	13	14
Warzywa krajowe													
Buraki ćwikłowe	kg	0,80	1,60	0,80	1,60	0,0	0,0	14,3	0,0	0,0	-11,1	-27,3	-33,3
Boczniki	kg	10,00	13,00	10,00	13,00	0,0	0,0	0,0	0,0	0,0	0,0	0,0	0,0
Cebula biała	kg	1,00	2,00	1,00	2,00	0,0	0,0	0,0	11,1	0,0	0,0	0,0	-16,7
Kapusta biała	kg	1,00	2,00	0,60	1,30	66,7	53,8	66,7	53,8	17,6	66,7	17,6	66,7
Kalafiory	szt.	1,50	3,50	2,50	5,00	-40,0	-30,0	-40,0	-41,7	-16,7	-36,4	-16,7	-30,0
Marchew	kg	0,80	1,50	0,80	1,50	0,0	0,0	0,0	-25,0	0,0	-25,0	-33,3	-50,0
Marchew młoda	kg	0,80	1,30	0,80	1,20	0,0	8,3	0,0	-13,3	-33,3	8,3	-46,7	-27,8
Marchew młoda	peczek	1,20	1,60	1,20	1,60	0,0	0,0	0,0	0,0	-14,3	-20,0	9,1	-20,0
Ogórki długie	kg	2,00	4,00	1,50	3,00	33,3	33,3	33,3	33,3	33,3	33,3	33,3	33,3
Ogórki gruntowe	kg	2,00	4,00	0,50	3,30	300,0	21,2	0,0	21,2	53,8	60,0	33,3	33,3
Ogórki krótkie	kg	1,85	4,40	1,00	2,80	85,0	57,1	85,0	57,1	85,0	120,0	85,0	100,0
Pieczarki	kg	4,50	7,50	4,50	7,00	0,0	7,1	0,0	7,1	0,0	15,4	0,0	25,0
Pietruszka	kg	4,00	8,00	5,00	8,00	-20,0	0,0	-33,3	0,0	60,0	0,0	60,0	0,0
Papryka czerwona	kg	2,00	3,40	1,80	4,00	11,1	-15,0	-23,1	-51,4	-50,0	-51,4		
Papryka zielona	kg	1,50	4,00	1,75	4,00	-14,3	0,0	-14,3	0,0	-25,0	-11,1		
Papryka żółta	kg	2,00	3,40	1,80	4,00	11,1	-15,0	-29,8	-32,0	-50,0	-51,4		
Pomidory	kg	0,65	3,00	0,65	3,00	0,0	0,0	0,0	0,0	-60,8	-14,3	-67,5	-14,3
Rzodkiewka	peczek	0,60	1,20	0,60	1,40	0,0	-14,3	0,0	-20,0	0,0	-20,0	0,0	-25,0
Salata	szt.	1,25	2,06	1,00	2,06	25,0	0,0	25,0	0,0	25,0	-11,6	25,0	-11,6
Selery	kg	1,00	5,00	2,00	4,00	-50,0	25,0	-50,0	0,0	-56,5	0,0	-70,6	0,0
Ziemniaki młode	kg	0,67	1,75	0,67	1,75	0,0	0,0	0,0	0,0	0,0	31,6	0,0	20,7
Owoce krajowe													
Cześćnie	kg	9,00	17,00	9,00	17,00	0,0	0,0	12,5	0,0	12,5	0,0	80,0	41,7
Gruszki	kg	1,00	6,67	2,00	7,78	-50,0	-14,3	-63,6	-14,3	-84,6	-14,3	-84,6	-14,3
Jabłka:													
Papierówki													
Piros	kg	2,00	2,66	1,67	2,67	20,0	-0,2	11,1	-11,3	11,1	0,0		
Maliny	kg	6,00	14,00	5,00	14,00	20,0	0,0	33,3	0,0	33,3	-17,6	33,3	0,0
Morele	kg	2,00	7,00	2,00	7,00	0,0	0,0	11,1	16,7	33,3	16,7	33,3	40,0
Sliwki	kg	1,20	6,50	1,20	6,50	0,0	0,0	-20,0	0,0	-20,0	30,0	-20,0	-18,8
Truskawki	kg	4,50	10,00	7,00	10,00	-35,7	0,0	-35,7	0,0	-25,0	0,0	12,5	0,0
Wiśnie	kg	4,00	5,00	3,00	5,00	33,3	0,0	60,0	0,0	60,0	5,3	60,0	25,0
Owoce importowane													
Ananasy	szt.	4,00	9,00	4,00	9,00	0,0	0,0	0,0	0,0	0,0	0,0	60,0	0,0
Arbuzy	kg	1,00	1,80	1,00	1,80	0,0	0,0	11,1	0,0	11,1	5,9	-9,1	-18,2
Banany	kg	3,40	4,72	2,80	4,72	21,4	0,0	13,3	0,0	5,6	3,7	3,0	2,7
Brzoskwinie	kg	3,80	6,00	3,80	6,00	0,0	0,0	90,0	-7,7	90,0	-7,7	-5,0	-7,7
Cytryny	kg	5,50	7,50	5,40	6,50	1,9	15,4	10,0	15,4	27,0	25,0	22,2	15,4
Grejpfruty	kg	3,80	7,00	3,93	7,00	-3,3	0,0	-3,3	0,0	-3,3	0,0	-3,3	0,0
Gruszki	kg	4,00	8,33	5,00	8,33	-20,0	0,0	-33,3	0,0	-33,3	0,0	-42,9	19,0
Jabłka	kg	5,00	7,22	5,00	7,22	0,0	0,0	0,0	0,0	0,0	-7,1	20,0	0,0
Mandarynki	kg	4,30	8,50	4,30	8,50	0,0	0,0	0,0	0,0	0,0	0,0	-14,0	0,0
Morele	kg	5,00	10,50	3,00	10,00	66,7	5,0	31,6	31,3	66,7	31,3	150,0	16,7
Nektarynki	kg	3,50	8,00	3,60	8,00	-2,8	0,0	0,0	0,0	0,0	0,0	-7,9	0,0
Pomarańcze	kg	4,00	6,50	4,00	6,50	0,0	0,0	33,3	0,0	14,3	0,0	14,3	12,1
Winogrona	kg	3,40	10,00	3,50	10,00	-2,9	0,0	-15,0	12,5	-15,0	34,6	-24,4	0,0

* data wydania biuletynu

Źródło: Obliczenia własne na podstawie danych pochodzących z giełd i rynków hurtowych.

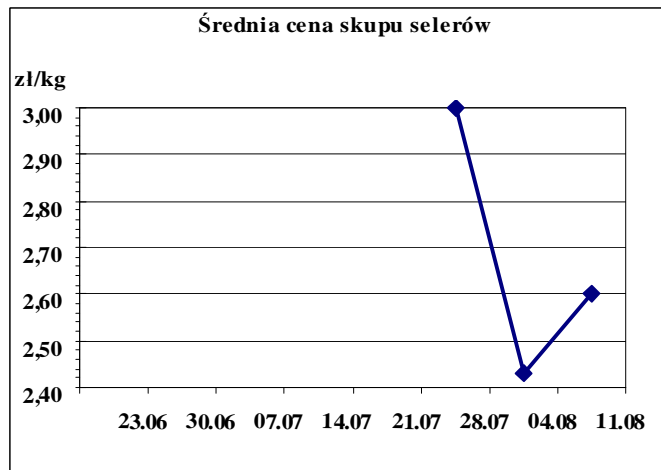
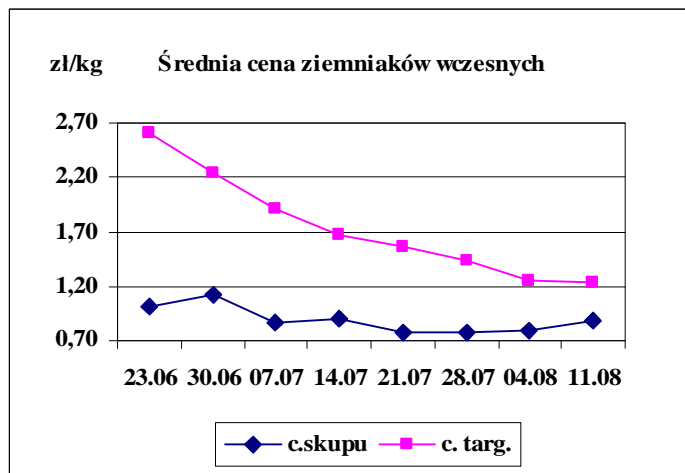
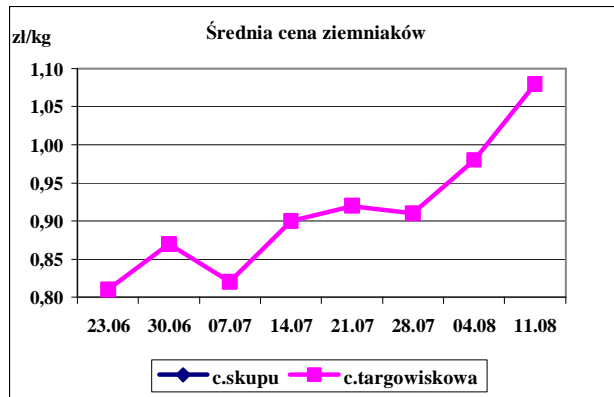
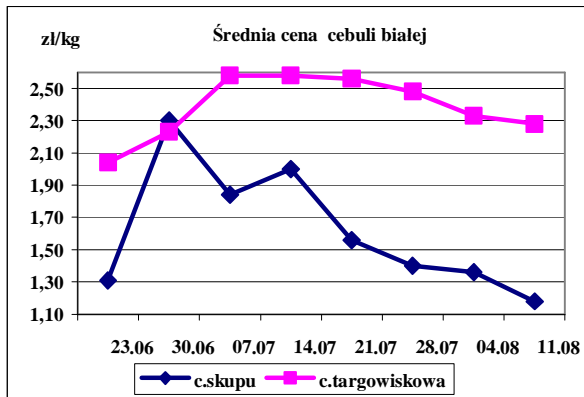
**) Zmiana ceny minimalnej w stosunku do poprzedniego notowania w % = [(kolumna 3-kolumna 5)/kolumna 5] x100
Zmiana ceny maksymalnej w stosunku do poprzedniego notowania w % = [(kolumna 4-kolumna 6)/kolumna 6] x100

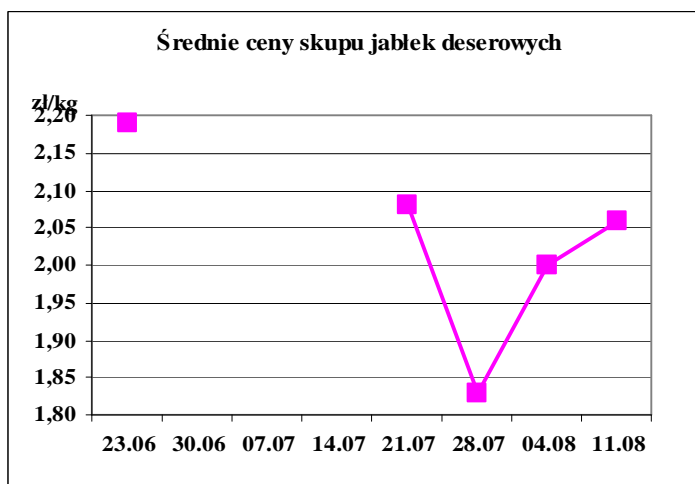
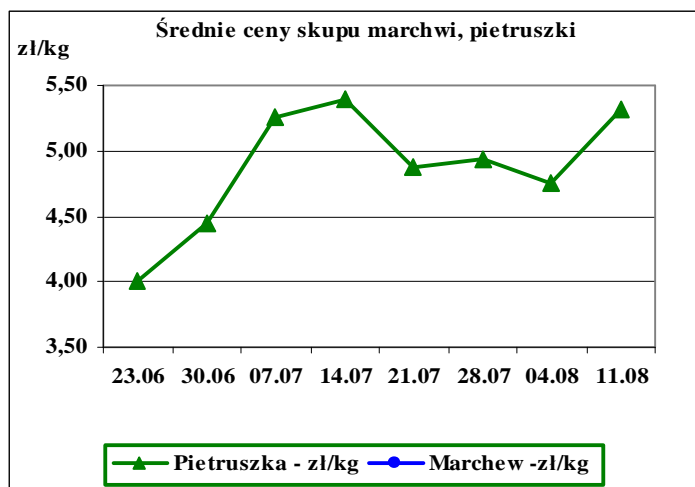
Ceny targowiskowe ziemniaków i cebuli białej w okresie: 12.08.13 -16.08.13					
Kategoria towaru	Kategoria ceny	Tydzień		Zmiana tygodniowa w [%]	Zmiana roczna w [%]
		analizowany 33/13	analizowany 32/13		
<i>ziemniaki jadalne wczesne</i>					
	min. w zł/kg	0,87	0,70	24,3	117,5
	max. w zł/kg	2,00	2,00	0,0	100,0
	średnia w zł/kg	1,24	1,23	0,8	100,0
<i>ziemniaki jadalne</i>					
	min. w zł/dt	60,00	70,00	-14,3	200,0
	max. w zł/dt	150,00	150,00	0,0	66,7
	średnia w zł/dt	103,10	107,89	-4,4	112,5
<i>cebula biała</i>					
	min. w zł/kg	0,85	0,90	-5,6	183,3
	max. w zł/kg	3,50	3,50	0,0	16,7
	średnia w zł/kg	2,18	2,28	-4,4	32,1

Srednie ceny targowiskowe ziemniaków i cebuli białej wg województw w 2013 r. (daty podane w tabeli oznaczają ostatni dzień analizowanego tygodnia)

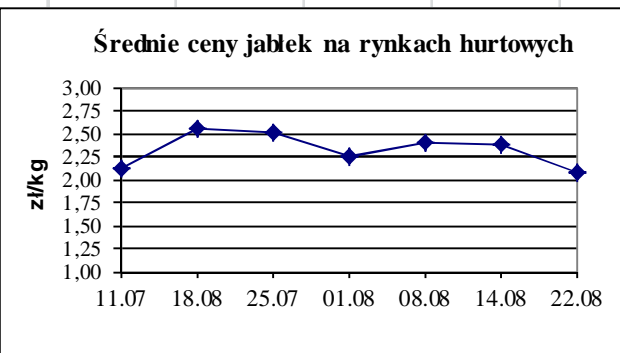
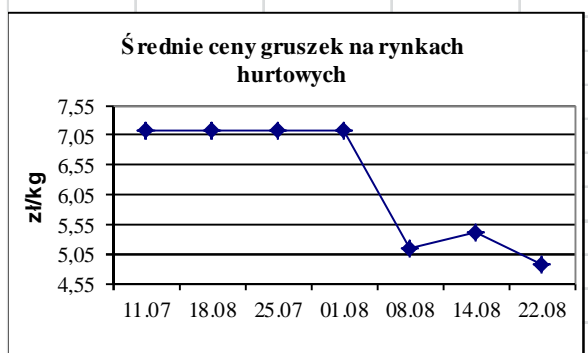
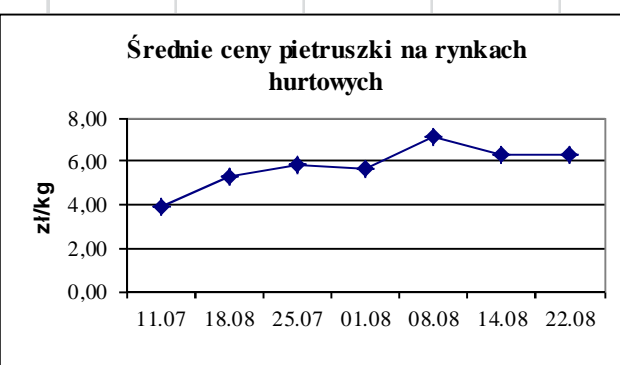
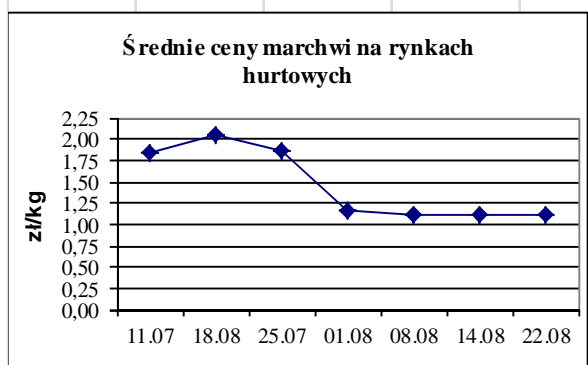
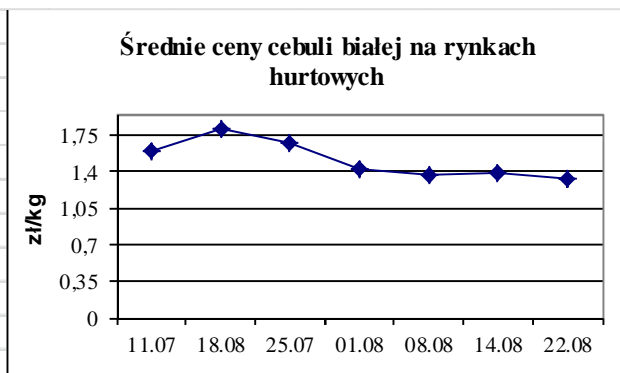
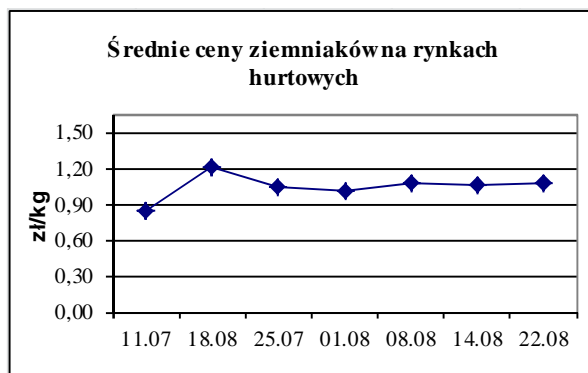
Województwo	Ziemniaki jadalne wczesne			Ziemniaki jadalne			Cebula biała		
	Cena w zł/dt		Tygodniowa zmiana w [%]	Cena w zł/kg		Tygodniowa zmiana w [%]	Cena w zł/dt		Tygodniowa zmiana w [%]
	2013-08-18	2013-08-11		2013-08-18	2013-08-11		2013-08-18	2013-08-11	
DOLNOŚLĄSKIE	1,17	1,20	-2,5				2,55	2,58	-1,2
KUJAWSKO-POMORSKIE	0,87	0,98	-11,2	140,00	140,00	0,0	1,52	2,01	-24,4
LUBELSKIE	1,25	1,45	-13,8	60,00			2,45	2,27	7,9
LUBUSKIE				150,00	150,00	0,0	2,30	2,30	0,0
ŁÓDZKIE	1,00	1,14	-12,3	109,17			2,11	2,19	-3,7
MAŁOPOLSKIE				83,75	95,83	-12,6	1,41	1,92	-26,6
MAZOWIECKIE	1,61	1,47	9,5	107,50	107,50	0,0	2,13	2,25	-5,3
OPOLSKIE	1,35	1,29	4,7				2,55	2,55	0,0
PODKARPACKIE	1,27	1,19	6,7	117,50	115,00	2,2	1,82	1,76	3,4
PODLASKIE	1,45	1,32	9,8				2,25	2,41	-6,6
POMORSKIE	1,12	1,18	-5,1				2,66	2,54	4,7
ŚLĄSKIE	1,23	1,26	-2,4	115,00			2,21	2,54	-13,0
ŚWIĘTOKRZYSKIE	0,92	0,96	-4,2	65,00	73,33	-11,4	1,53	1,57	-2,5
WARMIŃSKO-MAZURSKIE				115,00	140,00	-17,9	2,25	1,95	15,4
WIELKOPOLSKIE	1,06	0,96	10,4	107,50	120,00	-10,4	2,43	2,57	-5,4
ZACHODNIOPOMORSKIE	1,25	1,32	-5,3				2,31	2,55	-9,4

Średnie ceny skupu * i targowiskowe w roku 2013





ŚREDNIE CENY NA RYNKACH HURTOWYCH



1/ Informacje dot. cen skupu dostarczane są przez IER i GŻ

2/ Informacje dot. cen producenta dostarczane są przez KRIR

3/ Informacje dot. cen hurtowych dostarczone są przez przedstawicieli niżej wymienionych rynków hurtowych i ośrodków doradztwa rolniczego.

Warszawski Rolno-Spożywczy Rynek Hurtowy S.A. – **Bronisze** – www.bronisze.com.pl; Lubelski Rynek Hurtowy S.A. – **Lublin** – www.elizowka.pl, Wielkopolska Gildia Rolno-Ogrodnicza S.A. – **Poznań** – www.wgro.com.pl; Podkarpackie Centrum Hurtowe Agrohurt S.A. – **Rzeszów** – www.mgrt.rzeszow.pl; Sandomierski Ogrodniczy Rynek Hurtowy S.A. – **Sandomierz** – www.gieldasan.pl; Dolnośląski Ośrodek Doradztwa Rolniczego we Wrocławiu – **Wrocław**, Rolno-Spożywczy Rynek Hurtowy „Giełda Elbląska” S.A. – **Elbląg** – www.gielga.elblag.pl, Rolno-Spożywczy Rynek Hurtowy „giełda Kaliska” S.A. - **Kalisz** – www.gieldakaliska.pl

4/ Informacje dot. cen targowiskowych ziemniaków i cebuli dostarczone są przez pracowników ośrodków doradztwa rolniczego.

Wydawca: Ministerstwo Rolnictwa i Rozwoju Wsi; 00-930 Warszawa ul. Wspólna 30
tel. (022) 623 27 67; fax (022) 623 27 06, 623 27 07

Adres internetowy: [strona ZSRIR](#); **E-mail:** Biuletyn@minrol.gov.pl

Autorzy: Tomasz Chruśliński tel. (022) 623-27-67; E-mail: Tomasz.Chruslinski@minrol.gov.pl,

Anna Pankiewicz tel. (022) 623-16-33; E-mail: Anna.Pankiewicz@minrol.gov.pl

Warunki dostępu do publikacji:

Tygodnik jest udostępniany zainteresowanym osobom bezpłatnie.

Rynek owoców i warzyw świeżych - ukazuje się w każdy czwartek o godzinie 13⁰⁰.

Osoby zainteresowane regularnym otrzymywaniem publikacji muszą zgłosić zamówienie na adres Departamentu Rynków Rolnych

Informacje o poziomie cen hurtowych niżej wymienionych produktów można uzyskać na stronie internetowej rynków hurtowych

brokuły, brukselka, cebula czerwona, cukinia, cykoria, fasola “Jaś”, fasola biała, fasola szparagowa, kapusta czerwona, kapusta kiszona, kapusta pekińska, kapusta włoska, koperek, nać pietruszki, ogórki kiszane, rzodkiew biała, szczypiorek, włoszczyzna, agrest, aronia, borówka amerykańska, morele, orzechy laskowe, orzechy włoskie, ananasy, klementynki, kokosy, melony, morele.

Rynek owoców i warzyw świeżych

DICTIONARY			
WARZYWA	VEGETABLES	OWOCE	FRUITS
Buraki czerwone	<i>Red beets</i>	Arbuzy	<i>Watermelons</i>
Cebula biała	<i>Onions dry</i>	Banany	<i>Bananas</i>
Czosnek	<i>Garlic</i>	Brzoskwinie	<i>Peaches</i>
Kalafiory	<i>Cauliflowers</i>	Cytryny	<i>Lemons</i>
Kapusta biała	<i>Cabbage- white</i>	Grapefruity	<i>Grapefruit</i>
Marchew	<i>Carrots</i>	Gruszki	<i>Pears</i>
Ogórki długie	<i>Cucumbers</i>	Jabłka	<i>Apples</i>
Ogórki krótkie	<i>Gherkins</i>	Kiwi	<i>Kiwifruit</i>
Ogórki gruntowe	<i>Cucumbers field</i>	Mandarynki	<i>Tangerine</i>
Papryka czerwona	<i>Peppers - red</i>	Nektaryny	<i>Nectarines</i>
Papryka żółta	<i>Peppers - yellow</i>	Pomarańcze	<i>Oranges</i>
Papryka zielona	<i>Peppers - green</i>	Porzeczki czarne	<i>Black currant</i>
Pietruszka	<i>Parsley</i>	Porzeczki czerwone	<i>Red currant</i>
Pomidory szklarn.	<i>Tomatoes greenhouse</i>	Śliwki	<i>Plums</i>
Pomodory gruntowe	<i>Tomatoes</i>	Truskawki	<i>Strawberries</i>
Pory	<i>Leeks</i>	Winogrona	<i>Grapes</i>
Rzodkiewka	<i>Radish</i>	Wiśnie	<i>Cherries</i>
Salata	<i>Lettuce</i>	GRZYBY	MUSHROOMS
Selery	<i>Celeriac</i>	Boczniaki	<i>Boczniak</i>
Ziemniaki	<i>Potatoes</i>	Pieczarki	<i>Champignons</i>