

Rynek owoców i warzyw świeżych

Nr 35/ 2010

09 września 2010 r.

NOTOWANIA W DNIACH 30.08.2010 -09.09.2010



Badanie prowadzone jest w wybranych spółdzielniach ogrodniczych, zakładach przetwórczych i chłodniach, u wybranych producentów, na wybranych rynkach hurtowych oraz targowiskach.

I. Ceny skupu netto warzyw, ziemniaków i owoców w spółdzielniach ogrodniczych w dniach 06.IX-07.IX.2010 r.

Województwo	Cebula	Kapusta biała a/	Kapusta czerwona a/	Kalafiory a/	Brokuly a/	Marchew	Pietruszka	Selery obcinane
łódzkie	1,00	1,70	1,20	2,20		0,70	3,60	2,70
małopolskie	1,30	2,10	2,80	3,20		1,00	3,20	3,30
mazowieckie								
podkarpackie	1,00	1,70	2,10	1,50-2,50	1,50	0,70-1,10	2,00-5,00	2,30-3,00
podlaskie								
świętokrzyskie								
cena średnia	1,08	1,83	2,03	2,35	1,50	0,88	3,45	2,83
tydzień temu	0,94	1,87	2,14	2,10	1,53	0,82	3,59	2,64
rok temu	0,69	1,10	1,17	2,14	1,68	0,78	2,94	1,39

c.d.

Województwo	Buraki	Ogórki spod osłon	Pomidory spod osłon	Pieczarki	Ziemniaki	Jablaka deserowe	Gruszki	Śliwki
łódzkie	0,70	1,20	2,70	5,50	0,70	2,30		2,50
małopolskie	0,80	1,90	3,60	7,20	1,10	1,60	2,10	1,60
mazowieckie						1,20		1,80ex
podkarpackie	0,60	0,70-1,30	3,40	4,00-5,50	0,80-1,00	0,80-2,00	2,00-4,00	1,00-2,50
podlaskie								
świętokrzyskie								
cena średnia	0,68	1,28	3,23	6,07	0,90	1,56	2,30	1,85
tydzień temu	0,66	0,80	2,25	5,32	0,72	1,71	2,68	1,80
rok temu	0,55	1,74	1,86	5,27	0,39	1,22	1,48	0,86

a/ cena za sztukę, b/ cena za pęczek, ex/ na eksport

serwis cenowy nie jest pośrednikiem ani stroną w transakcjach, które mogą być zawierane w następstwie skorzystania z bazy danych oraz nie ponosi odpowiedzialności za jakość oferowanych towarów, a także za skutki wykorzystania podanych informacji

Rynek owoców i warzyw świeżych

Ceny skupu netto w zakładach przetwórczych i chłodniach 6-7 IX 2010 r. (zł/kg)

Województwa	Maliny późne	Jabłka przem.	Pomidory do mrożenia	Papryka czerwona	Kalafior róż.	Brokuły róż.	Cukinia na kostkę	Cukinia na plastry	Cebula obierana	Fasola szparagowa
dolnośląskie										
kujawsko-pomor.			0,60z-0,65z		1,10z-1,20z	1,60z-1,70z				0,70z-0,80z
lubelskie	3,50z-3,50z	0,46z	0,60z	2,35z	1,10z	1,65z	0,20z	0,50z		0,82z
lubuskie									1,30z	
łódzkie		0,46z	0,60z		1,10z		0,20z	0,50z		0,82z
małopolskie		0,38-0,40								
mazowieckie	3,20	0,38z-0,46z	0,60z		0,90	1,40				
podkarpackie	2,70-3,80	0,33	0,60	2,10	1,10	1,50	0,33z			0,80
podlaskie					1,10z-1,25z	1,60z-1,80z				
pomorskie			0,60z				0,27z		1,10z	0,65z
śląskie		0,48z								
świętokrzyskie										
warmińsko-mazur.	4,00z-4,20z									
wielkopolskie			0,50z							
zachodnio-pomor.	4,00z-4,30z									
średnio	3,18-3,88z	0,37-0,44z	0,60-0,59z	2,10-2,35z	1,00-1,14z	1,45-1,67z	0,25z	0,50z	1,20z	0,80-0,76z
tydzień temu	3,58-4,06z	0,33-0,45z	0,60-0,59z	-	1,00-1,15z	1,40-1,69z	0,24z	0,58z	1,10z	0,80-0,75z
rok temu	3,17	0,15	0,70	2,01	0,95	1,32	0,23	0,45	0,75	0,77

lż/ cena loco zakład

serwis cenowy nie jest pośrednikiem ani stroną w transakcjach, które mogą być zawierane w następstwie skorzystania z bazy danych oraz nie ponosi odpowiedzialności za jakość oferowanych towarów, a także za skutki wykorzystania podanych informacji

II. Średnie tygodniowe ceny producenta wybranych owoców i warzyw świeżych w zł/kg

obok ceny (w zł/kg) umieszczono informację o zmianie ceny (w %) względem poprzedniego tygodnia ("↑" wzrost, "↓" spadek, "bz" bez zmian, "bn" brak notowań w poprzednim tygodniu)

30 sierpnia-5 września 2010/35 t

Województwo/Towar	Mazowieckie		Świętokrzyskie		Wielkopolskie		Podkarpackie	
	cena w zł/kg (szt*)	zmiana ceny w %	cena w zł/kg (szt*)	zmiana ceny w %	cena w zł/kg (szt*)	zmiana ceny w %	cena w zł/kg (szt*)	zmiana ceny w %
Jablka (op.5-20 kg) Boskoop (70/80mm)	1,50	↓ 3,23						
Jablka (op.5-20 kg) Piroso (65/70mm)			2,08	□ 4,0				
Jablka (op.5-20 kg) Paula Red (65/70mm)			2,40	↓ 4,0				
Śliwki President (35 mm i +)	1,60	bn						
Jagoda czarna w koszyczkach za 1 kg			10,00	bz				
Brzoskwinia wszystkie odmiany			2,50	bz				
Cebula żółta 40-80 mm; op.5-25 kg			0,90	↓ 2,17				
Cebula biała 40-80 mm op.5-25 kg	1,12	bz			0,84	↓ 15,15	1,20	bz
Marchew wszystkie odmiany pakowane luzem	0,58	bz	0,80	bz	0,68	□ 7,94	1,20	bz
Pietruszka korzeń op. 10 kg			3,10	↓ 11,43	4,05	□ 3,32	3,20	□ 6,67
Seler pakowany luzem			3,10	↓ 11,43	2,52	↓ 22,22	2,80	↓ 6,67
Burak ćwikłowy młody op. 10-15 kg			0,60	bz			1,00	bz
Pomidory, typ okrągły; 56/67mm; 67/82 mm op. 5-6 kg			1,30	bz	2,45	↓ 6,13	3,20	□ 6,67
Ogórki typ gładkie 350/500g					0,95	□ 1,06		
Ogórek gruntowy wszystkie odmiany op.10-15 kg			0,96	□ 20,0			1,60	□ 33,33
Papryka wszystkie odmiany op.5 kg			2,60	bz				
Kapusta pekińska			1,40	↓ 12,5				
Kalafior po 6 szt. 12-20 cm (cena za szt.)			1,50	bz	3,44	□ 34,90		
Brokuł po 6 szt. 12-20 cm (cena za szt.)			1,00	↓ 5,66				
Salata masłowa (cena za szt.)			0,88	□ 10,0			1,80	□ 20,0
Por (cena za szt.)			0,75	bz				
Rzodkiewka (cena za pęczek)							1,00	bz
Natka pietruszki (cena za pęczek)							0,60	bz
Koperek (cena za pęczek)							0,70	bz
Szczypior (cena za pęczek)							0,70	bz
Fasola szparagowa opakowanie 5-10 kg			1,90	□ 15,15				
Fasola "Piękny Jaś"			7,00	bn				
Ziemniaki (op. 30 kg)			0,82	□ 2,5				
Pieczarki 30-65 mm					4,35	□ 1,16		

Rynek owoców i warzyw świeżych

III. Ceny hurtowe w dniach 7.09-9.09.2010r.

Miejscowość			Bronisze		Lublin		Poznań		Sandomierz		Zielona Góra		Kalisz		Rzeszów	
Data notowania			2010-09-09		2010-09-07		2010-09-09		2010-09-09		2010-09-08		2010-09-09		2010-09-09	
Warzywa		Jedn.	Min	Max	Min	Max	Min	Max	Min	Max	Min	Max	Min	Max	Min	Max
KRAJOWE																
Buraki ćwikłowe		kg	0,80	1,00	0,70	0,80	0,80	1,00	0,60	0,70	1,00	1,20	0,50	0,60	0,90	1,00
Cebula biała		kg	0,85	1,30	1,00	1,20	1,00	1,20	1,00	1,20	1,06	1,40	1,00	1,20	1,20	1,50
Cebula młoda		kg	1,75	2,20												
Czosnek		kg							10,00	12,00						
Kalafior		szt.	4,00	6,00	4,00	4,50	3,00	5,00	2,00	3,00	5,00	5,00	3,50	4,00	3,50	5,00
Kapusta biała		kg	0,80	1,00							2,00	2,50			2,00	2,50
Kapusta młoda		szt.	2,85	3,50	2,00	2,50	1,50	2,00	1,50	1,80			1,50	2,00	2,50	2,50
Marchew		kg	0,65	1,10	0,80	1,00	0,80	1,20	0,80	1,00	1,00	1,00	0,50	0,70	1,00	1,50
Marchew młoda		pęczek	1,00	1,30					0,80	1,00						
Ogórki długie		kg							2,50	2,80	2,00	2,60	2,00	2,00	3,00	3,60
Ogórki gruntowe		kg	2,00	3,50	2,50	3,50			1,50	2,00	3,50	3,80			2,00	2,50
Ogórki krótkie		kg	2,75	3,50			2,80	3,20					2,00	3,00		
Papryka czerwona		kg	3,50	5,00	3,40	4,00	3,00	4,40	3,30	3,50	4,00	4,40	3,50	4,00	3,00	4,00
Papryka zielona		kg	2,00	3,00			2,40	3,00	2,50	3,00	4,00	4,00	2,40	2,40	3,00	4,00
Papryka żółta		kg	3,50	5,00			3,00	4,20					3,50	4,00	3,00	4,00
Pietruszka		kg	2,75	3,75	2,80	5,00	3,00	4,00	2,00	2,50	3,50	3,80	2,00	2,50	3,50	5,00
Pomidory		kg	3,66	5,00	3,30	4,16	3,00	4,17	1,80	2,50	3,60	3,80	2,67	3,33	3,33	4,50
Pomidory gruntowe		kg			1,20	1,80	1,00	1,53	1,50	2,50					2,50	3,00
Rzodkiewka		pęczek	0,90	1,20	1,00	1,20	0,70	1,00	0,80	1,00	0,80	1,00	1,00	1,50	1,00	1,20
Salata		szt.	2,75	3,20	1,00	1,40	1,00	1,50	0,80	1,00	1,50	1,50	1,00	1,25	1,60	2,00
Selery		kg	2,75	3,30	3,00	4,00	2,40	3,00	2,80	3,00	3,30	3,50	2,00	2,20	3,50	4,50
Ziemniaki		kg	0,75	0,86	0,60	0,88	0,60	0,80	1,00	1,10	0,80	1,00	0,67	0,80	1,20	1,20
Boczniki		kg	10,00	13,00			12,00	14,00	8,00	9,00						
Pieczarki		kg	5,00	6,00	6,50	7,00	4,25	5,00	6,50	7,00	4,60	4,80	3,50	5,00	6,50	8,50
IMPORTOWANE																
Czosnek		kg			13,00	15,00	14,50	16,00			16,00	16,00	13,50	14,50	15,00	15,00
Papryka czerwona		kg											2,80	3,40		
Papryka zielona		kg											3,00	3,00		
Papryka żółta		kg											3,00	3,20		

Rynek owoców i warzyw świeżych

Miejscowość			Bronisze		Lublin		Poznań		Sandomierz		Zielona Góra		Kalisz		Rzeszów	
Data notowania			2010-09-09		2010-09-07		2010-09-09		2010-09-09		2010-09-08		2010-09-09		2010-09-09	
Owoce	Odm.	Jedn.	Min	Max	Min	Max	Min	Max	Min	Max	Min	Max	Min	Max	Min	Max
KRAJOWE																
Brzoskwinie		kg					1,00	2,00	2,00	3,00			1,50	1,50	3,00	4,50
Gruszki		kg	3,50	4,50	3,50	4,00	3,00	4,00	2,00	3,00			2,30	4,30	3,50	4,00
Jablka	Antonówki	kg	2,00	3,00	1,33	2,13	1,39	1,67	0,70	1,50			1,67	2,00		
	Celesta	kg	2,00	3,30	2,33	2,67	1,94	2,22					2,00	2,00		
	Delikates	kg	2,00	3,00	1,33	3,00	1,33	2,33	1,80	2,00			2,00	2,33		
	Genewa	kg											2,00	2,67		
	James Grieve	kg					1,00	1,67								
	Jerseymac	kg											1,00	1,67		
	Jonagold	kg											0,80	1,33		
	Ligol	kg											2,00	2,00		
	Lobo	kg	2,33	3,00			1,67	2,33								
	Malinówki	kg							1,50	1,80						
	Paulared	kg	2,00	3,00	2,00	3,00	1,33	2,33	1,50	2,00			2,00	2,33		
	Piros	kg	3,00	3,66					1,50	2,00			2,00	2,33		
Maliny		kg	6,00	8,00			10,00	14,00	6,00	7,00			20,00	24,00		
Morele		kg											2,50	3,00	4,00	4,00
Nektarynki		kg			3,50	5,00	2,00	3,00	2,50	3,00			2,00	2,50		
Śliwki		kg	2,00	4,00	1,50	2,50	1,40	3,60	1,50	2,00	3,00	3,00	1,60	2,50	2,00	2,50
Truskawki		kg	8,00	12,00			7,00	9,00					9,00	10,00		
IMPORTOWANE																
Ananasy		szt.	3,50	5,50	5,00	5,50	5,00	7,00					4,00	5,00	4,00	4,00
Arbuzy		kg	1,00	1,50	1,00	1,50	1,40	1,80	0,80	1,00	1,20	1,20	0,80	1,00	0,80	1,00
Banany		kg	3,00	4,00	3,55	4,00	3,44	3,89	3,80	4,00	3,80	4,00	3,22	3,50	4,00	4,20
Brzoskwinie		kg	3,50	4,75	3,80	4,50	4,00	5,00	4,50	5,00	3,80	3,80	2,00	3,50	3,00	4,00
Cytryny		kg	7,00	7,50	7,22	8,50	7,60	8,50	7,50	8,00	8,40	8,40	6,39	7,22	7,50	10,00
Grejpfruty		kg	5,00	6,40			4,57	5,36	5,00	6,00	5,50	6,50	4,40	4,60	4,00	4,00
Gruszki		kg	4,00	4,70			4,56	5,00			4,50	4,50	3,50	4,50	5,00	5,00
Jablka		kg	2,20	5,90			1,78	4,89								
Mandarynki		kg	5,00	7,00	7,00	7,50	6,50	7,50	6,50	7,00	5,50	7,50	5,50	7,00	6,00	7,00
Morele		kg					9,00	12,40					3,00	8,00		
Nektarynki		kg	4,00	5,30			4,80	5,20	4,50	5,00			3,00	4,00	4,50	4,50
Pomarańcze		kg	3,85	5,00	4,00	5,50	3,00	5,20	4,50	5,00	5,50	6,00	4,50	5,80	5,00	5,00
Śliwki		kg	4,00	6,00			6,00	8,00								
Winogrona		kg	3,50	5,00	4,00	5,00	4,14	5,71	4,50	5,00	5,00	5,00	3,30	4,30	4,50	4,81

Zmiany cen hurtowych dla wybranego asortymentu owoców i warzyw

Produkt	Jedn.	Cena zł/jedn				Zmiany ceny (%)							
		09-09-10		02-09-10		w stosunku do poprzedniego notowania*)		2 tyg.		3 tyg.		4 tyg.	
		Min	Max	Min	Max	Min	Max	Min	Max	Min	Max	Min	Max
1	2	3	4	5	6	7	8	9	10	11	12	13	14
Warzywa krajowe													
Buraki ćwikłowe	kg	0,50	1,20	0,50	1,00	0,0	20,0	0,0	0,0	8,7	-14,3	0,0	20,0
Buraki młode	kg	0,90	1,00	0,90	1,00	0,0	0,0	-10,0	0,0	-10,0	0,0	0,0	-28,6
Bocznaki	kg	8,00	14,00	8,00	14,00	0,0	0,0	0,0	0,0	0,0	0,0	0,0	0,0
Cebula biała	kg	0,85	1,50	0,85	1,50	0,0	0,0	0,0	-25,0	0,0	-31,8	0,0	-25,0
Cebula młoda	kg	1,75	2,20	1,75	2,20	0,0	0,0	0,0	0,0	25,0	0,0	9,4	0,0
Kapusta biała	kg	0,80	2,50	0,80	2,50	0,0	0,0	0,0	0,0	0,0	13,6	0,0	25,0
Kapusta młoda	szt.	1,50	3,50	1,50	3,50	0,0	0,0	0,0	16,7	0,0	16,7	0,0	-12,5
Kalafior	szt.	2,00	6,00	1,50	5,00	33,3	20,0	33,3	20,0	33,3	50,0	66,7	71,4
Marchew	kg	0,50	1,50	0,60	1,20	-16,7	25,0	-16,7	15,4	-23,1	0,0	-23,1	7,1
Ogórki długie	kg	2,00	3,60	0,70	1,80	185,7	100,0	185,7	157,1	185,7	100,0	150,0	140,0
Ogórki gruntowe	kg	1,50	3,80	1,00	3,00	50,0	26,7	114,3	63,1	400,0	216,7	275,0	90,0
Ogórki krótkie	kg	2,00	3,50	0,50	2,33	300,0	50,2	300,0	110,8	566,7	110,8	233,3	94,4
Pieczarki	kg	3,50	8,50	3,50	6,33	0,0	34,3	0,0	30,8	0,0	30,8	0,0	30,8
Pietruszka	kg	2,00	5,00	2,40	5,00	-16,7	0,0	-16,7	-16,7	-20,0	-28,6	-20,0	-37,5
Papryka czerwona	kg	3,00	5,00	2,00	4,50	50,0	11,1	25,0	11,1	50,0	0,0	7,1	0,0
Papryka zielona	kg	2,00	4,00	1,60	4,00	25,0	0,0	25,0	17,6	66,7	0,0	25,0	0,0
Papryka żółta	kg	3,00	5,00	2,00	4,50	50,0	11,1	20,0	38,9	20,0	25,0	0,0	0,0
Pomidory	kg	1,80	5,00	1,40	4,00	28,6	25,0	35,0	66,7	125,0	51,5	8,0	16,3
Pomidory gruntowe	kg	1,00	3,00	0,80	1,53	25,0	95,7	25,0	95,7	100,0	80,0	-80,0	-50,0
Rzodkiewka	peczek	0,70	1,50	0,70	1,20	0,0	25,0	0,0	-31,8	0,0	-31,8	0,0	-31,8
Salata	szt.	0,80	3,20	0,90	2,50	-11,1	28,0	-11,1	28,0	-11,1	28,0	-4,0	28,0
Ziemniaki	kg	0,60	1,20	0,53	1,20	12,5	0,0	20,0	20,0	12,5	20,0	12,5	0,0
Owoce krajowe													
Gruszki	kg	2,00	4,50	1,50	4,50	33,3	0,0	0,0	0,0	0,0	0,0	-13,0	0,0
Jabłka:													
Antonówki	kg	0,70	3,00	0,70	3,00	0,0	0,0	-30,0	12,5	-47,4	25,0	-65,0	20,0
Delikates	kg	1,33	3,00	1,20	3,00	10,8	0,0	-0,2	0,0	0,0	12,4	99,5	200,0
James Grieve	kg	1,00	1,67	1,00	1,67	0,0	0,0	-16,7	-28,6	-16,7	-28,6	-16,7	-28,6
Jonagold	kg	0,80	1,33	0,80	1,33	0,0	0,0	0,0	-33,3	-30,4	-33,3	0,0	-33,3
Ligol	kg	2,00	2,00	2,00	2,00	0,0	0,0	60,0	-4,8	60,0	-4,8	60,0	-4,8
Lobo	kg	1,67	3,00	2,33	3,00	-28,5	0,0	44,9	50,0	44,9	50,0	108,3	50,0
Paulared	kg	1,33	3,00	1,33	3,00	0,0	0,0	0,3	0,0	0,3	12,4	-42,9	0,0
Maliny	kg	6,00	24,00	5,00	22,00	20,0	9,1	20,0	20,0	0,0	50,0	0,0	20,0
Morele	kg	2,50	4,00	2,50	4,00	0,0	0,0	0,0	0,0	-16,7	-50,0	-16,7	-42,9
Śliwki	kg	1,40	4,00	1,00	4,00	40,0	0,0	40,0	0,0	-6,7	0,0	40,0	-11,1
Truskawki	kg	7,00	12,00	7,00	10,00	0,0	20,0	16,7	20,0	16,7	20,0	-12,5	0,0
Warzywa importowane													
Czosnek	kg	13,00	16,00	12,00	17,00	8,3	-5,9	30,0	-11,1	8,3	0,0	8,3	0,0
Papryka czerwona	kg	2,80	3,40	2,80	3,00	0,0	13,3	0,0	-2,9	7,7	-12,8	-22,2	-51,4
Papryka zielona	kg	3,00	3,00	3,00	3,00	0,0	0,0	7,1	0,0	0,0	-40,0	0,0	-40,0
Papryka żółta	kg	3,00	3,20	3,20	3,40	-6,3	-5,9	-6,3	-5,9	-6,3	-5,9	-25,0	-54,3
Owoce importowane													
Ananasy	szt.	3,50	7,00	3,50	7,00	0,0	0,0	0,0	-30,0	0,0	-17,6	0,0	-17,6
Arbuzy	kg	0,80	1,80	0,80	1,80	0,0	0,0	0,0	0,0	0,0	0,0	-20,0	-5,3
Banany	kg	3,00	4,20	2,88	4,20	4,2	0,0	0,0	-0,5	0,0	-0,5	-3,6	-13,1
Brzoskwinie	kg	2,00	5,00	2,50	5,00	-20,0	0,0	-20,0	-10,7	-20,0	-10,7	-20,0	-9,1
Cytryny	kg	6,39	10,00	6,39	10,00	0,0	0,0	6,5	0,0	6,5	0,0	19,8	0,0
Grejfruty	kg	4,00	6,50	3,43	6,79	16,7	-4,2	16,7	-26,1	16,7	-26,1	16,7	-26,1
Gruszki	kg	3,50	5,00	3,50	5,00	0,0	0,0	16,7	-12,6	-12,5	-12,6	-12,5	-16,7
Jabłka	kg	1,78	5,90	1,78	5,90	0,0	0,0	0,0	0,0	0,0	0,0	0,0	0,0
Mandarynki	kg	5,00	7,50	3,80	7,50	31,6	0,0	11,1	-37,5	11,1	-31,8	42,9	-16,7
Morele	kg	3,00	12,40	3,00	12,40	0,0	0,0	0,0	3,3	0,0	3,3	0,0	19,2
Nektarynki	kg	3,00	5,30	3,00	5,30	0,0	0,0	-14,3	-3,6	11,1	-8,6	-14,3	-8,6
Pomarańcze	kg	3,00	6,00	3,00	6,00	0,0	0,0	0,0	0,0	0,0	0,0	0,0	9,1
Winogrona	kg	3,30	5,71	3,30	6,50	0,0	-12,1	-5,7	-42,9	-5,7	-42,9	0,0	-53,2

* data wydania biuletynu

Źródło: Obliczenia własne na podstawie danych pochodzących z giełd i rynków hurtowych.

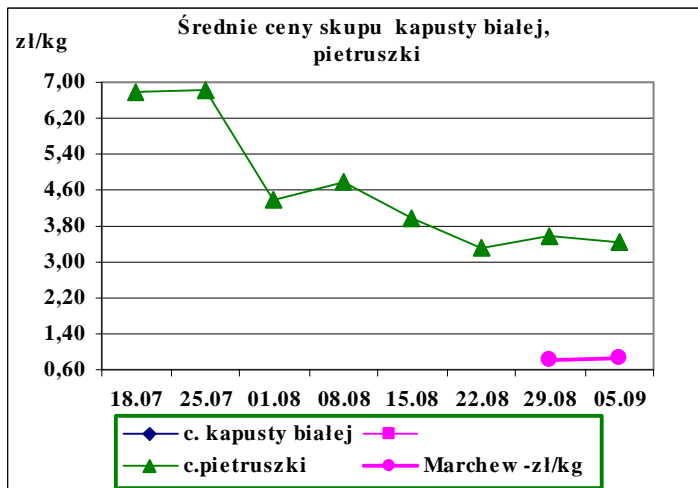
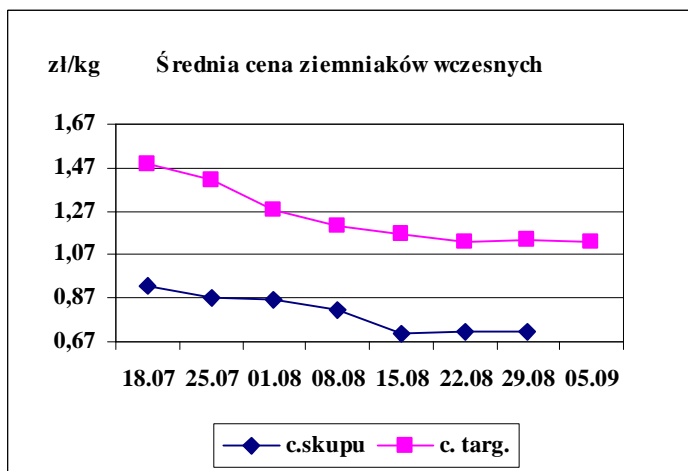
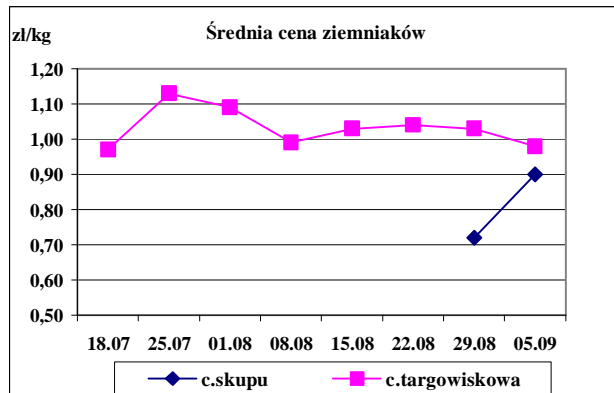
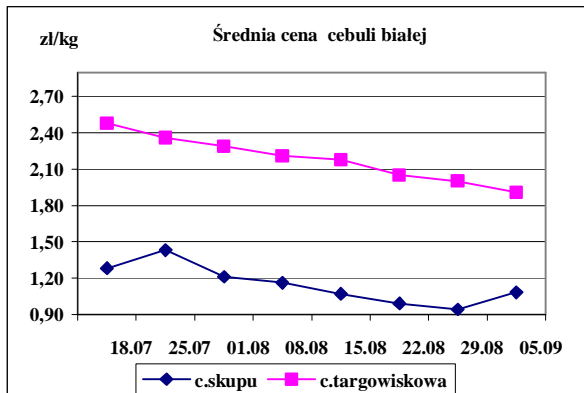
**) Zmiana ceny minimalnej w stosunku do poprzedniego notowania w % = [(kolumna 3-kolumna 5)/kolumna 5]x100
Zmiana ceny maksymalnej w stosunku do poprzedniego notowania w % = [(kolumna 4-kolumna 6)/kolumna 6]x

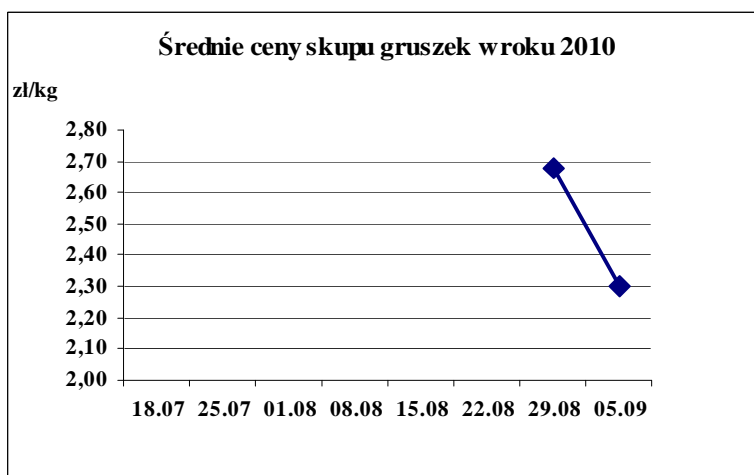
Ceny targowiskowe ziemniaków i cebuli białej w okresie 30.08-03.09.2010					
Kategoria towaru	Kategoria ceny	Tydzień		Zmiana tygodniowa	Zmiana roczna w
		analizowany	poprzedni		
<i>ziemniaki jadalne wczesne</i>					
	min. w zł/kg	0,90	0,73	23,3	181,3
	max. w zł/kg	1,30	1,50	-13,3	30,0
	średnia w zł/kg	1,13	1,14	-0,9	59,2
<i>ziemniaki jadalne</i>					
	min. w zł/dt	25,00	25,00	0,0	-16,7
	max. w zł/dt	200,00	165,00	21,2	100,0
	średnia w zł/dt	97,74	102,50	-4,6	59,0
<i>cebula biała</i>					
	min. w zł/kg	0,53	0,70	-24,3	17,8
	max. w zł/kg	3,00	3,00	0,0	11,1
	średnia w zł/kg	1,91	2,00	-4,5	19,4

Srednie ceny targowiskowe ziemniaków i cebuli białej wg województw w 2010 r.
(daty podane w tabeli oznaczają ostatni dzień analizowanego tygodnia)

Województwo	Ziemniaki jadalne wczesne			Ziemniaki jadalne			Cebula biała		
	Cena w zł/kg		Tygodniowa zmiana w %	Cena w zł/dt		Tygodniowa zmiana w %	Cena w zł/kg		Tygodniowa zmiana
	2009-09-05	2009-08-29		2009-09-05	2009-08-29		2009-09-05	2009-08-29	
DOLNOŚLĄSKIE		1,20	-100,0	110,00		#DZIEL/0!	2,12	2,17	-2,3
KUJAWSKO-POMORSKIE		0,91	-100,0	86,75		#DZIEL/0!	1,65	1,83	-9,8
LUBELSKIE			#DZIEL/0!	81,11	71,66	13,2	1,77	2,13	-16,9
LUBUSKIE			#DZIEL/0!	150,00	150,00	0,0	1,50	1,80	-16,7
ŁÓDZKIE			#DZIEL/0!	100,00	97,50	2,6	2,03	2,00	1,5
MAŁOPOLSKIE			#DZIEL/0!	94,00	88,40	6,3	1,34	1,19	12,6
MAZOWIECKIE	0,95	1,13	-15,9	93,18	85,00	9,6	1,91	1,91	0,0
OPOLSKIE			#ARG!	120,00	113,00	6,2	2,05	2,27	-9,7
PODKARPACKIE	1,15		#DZIEL/0!	110,00	115,00	-4,3	2,10	2,09	0,5
PODLASKIE			#DZIEL/0!	91,43	103,33	-11,5	1,82	1,82	0,0
POMORSKIE	1,20	1,20	0,0	105,00	120,00	-12,5	2,37	2,47	-4,0
ŚLĄSKIE	1,09	1,23	-11,4	87,00	83,00	4,8	1,90	2,16	-12,0
ŚWIĘTOKRZYSKIE			#DZIEL/0!	47,50	96,67	-50,9	1,77	1,88	-5,9
WARMIŃSKO-MAZURSKIE			#DZIEL/0!	111,67	115,00	-2,9	2,02	1,98	2,0
WIELKOPOLSKIE	1,18	1,13	4,4	116,67	122,50	-4,8	1,87	2,13	-12,2
ZACHODNIOPOMORSKIE	1,15	1,20	-4,2	85,00	110,00	-22,7	2,21	2,21	0,0

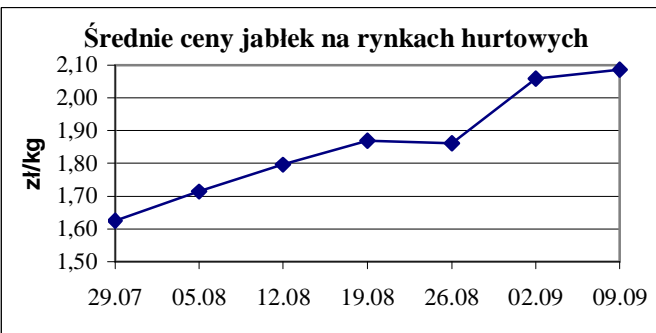
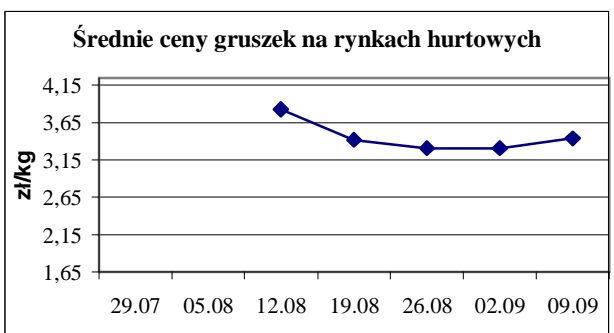
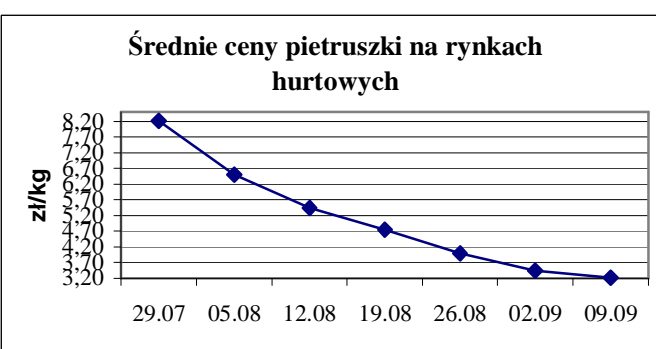
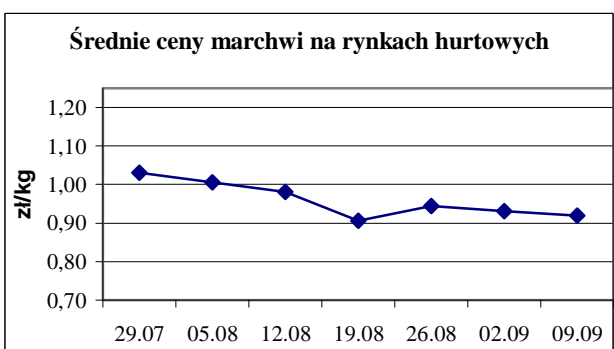
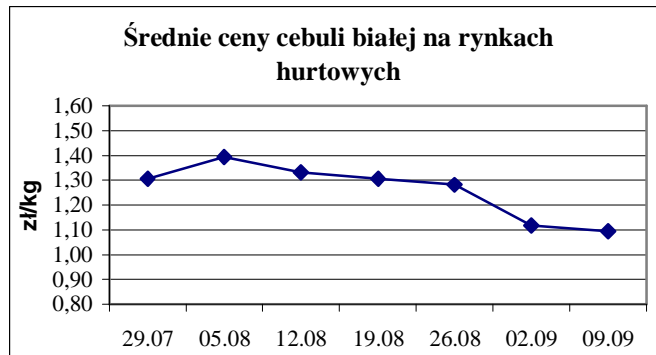
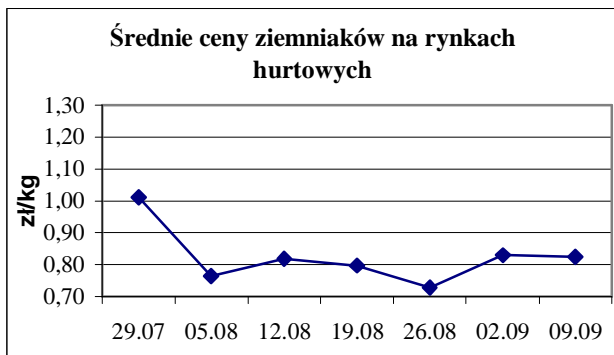
Średnie ceny skupu * i targowiskowe w roku 2010





Wykorzystanie możliwe z dokładnym podaniem źródła

ŚREDNIE CENY NA RYNKACH HURTOWYCH



Rynek owoców i warzyw świeżych - ukazuje się w każdy czwartek o godzinie 13⁰⁰.

1/ Informacje dot. cen skupu dostarczane są przez IER i GŻ

2/ Informacje dot. cen producenta dostarczane są przez KRIR

3/ Informacje dot. cen hurtowych dostarczone są przez przedstawicieli niżej wymienionych rynków hurtowych i ośrodków doradztwa rolniczego.

Warszawski Rolno-Spożywczy Rynek Hurtowy S.A. – **Bronisze** – www.bronisze.com.pl; Lubelski Rynek Hurtowy S.A. – **Lublin** – www.elizowka.pl, Wielkopolska Gildia Rolno-Ogrodnicza S.A. – **Poznań** – www.wgro.com.pl; Podkarpackie Centrum Hurtowe Agrohurt S.A. – **Rzeszów** – www.mgrt.rzeszow.pl; Sandomierski Ogrodniczy Rynek Hurtowy S.A. – **Sandomierz** – www.gieldasan.pl; Dolnośląski Ośrodek Doradztwa Rolniczego we Wrocławiu – **Wrocław**, Rolno-Spożywczy Rynek Hurtowy „Giełda Elbląska” S.A. – **Elbląg** – www.gielga.elblag.pl, Rolno-Spożywczy Rynek Hurtowy „giełda Kaliska” S.A. - **Kalisz** – www.gieldakaliska.pl

4/ Informacje dot. cen targowiskowych ziemniaków i cebuli dostarczone są przez pracowników ośrodków doradztwa rolniczego.

Wydawca: Ministerstwo Rolnictwa i Rozwoju Wsi; 00-930 Warszawa ul. Wspólna 30
tel. (022) 623 27 67; fax (022) 623 27 06, 623 27 07

Adres internetowy: [strona ZSRIR](#); **E-mail:** Biuletyn@minrol.gov.pl

Autorzy: Tomasz Chruśliński tel. (022) 623-27-67; E-mail: Tomasz.Chruslinski@minrol.gov.pl,
Anna Adamczyk tel. (022) 623-20-70; E-mail: Anna.Adamczyk@minrol.gov.pl

Warunki dostępu do publikacji:

Tygodnik jest udostępniany zainteresowanym osobom bezpłatnie.

Osoby zainteresowane regularnym otrzymywaniem publikacji muszą zgłosić zamówienie na adres Departamentu Rynków Rolnych

Informacje o poziomie cen hurtowych niżej wymienionych produktów można uzyskać na stronie internetowej rynków hurtowych

brokuły, brukselka, cebula czerwona, cukinia, cykoria, fasola “Jaś”, fasola biała, fasola szparagowa, kapusta czerwona, kapusta kiszona, kapusta pekińska, kapusta włoska, koperek, nać pietruszki, ogórki kiszone, rzodkiew biała, szczypiorek, włoszczyzna, agrest, aronia, borówka amerykańska, morele, orzechy laskowe, orzechy włoskie, ananasy, klementynki, kokosy, melony, morele.

DICTIONARY			
WARZYWA	VEGETABLES	OWOCE	FRUITS
Buraki czerwone	<i>Red beets</i>	Arbuzy	<i>Watermelons</i>
Cebula biała	<i>Onions dry</i>	Banany	<i>Bananas</i>
Czosnek	<i>Garlic</i>	Brzoskwinie	<i>Peaches</i>
Kalafiory	<i>Cauliflowers</i>	Cytryny	<i>Lemons</i>
Kapusta biała	<i>Cabbage- white</i>	Grapefruity	<i>Grapefruit</i>
Marchew	<i>Carrots</i>	Gruszki	<i>Pears</i>
Ogórki długie	<i>Cucumbers</i>	Jabłka	<i>Apples</i>
Ogórki krótkie	<i>Gherkins</i>	Kiwi	<i>Kiwifruit</i>
Ogórki gruntowe	<i>Cucumbers field</i>	Mandarynki	<i>Tangerine</i>
Papryka czerwona	<i>Peppers - red</i>	Nektaryny	<i>Nectarines</i>
Papryka żółta	<i>Peppers - yellow</i>	Pomarańcze	<i>Oranges</i>
Papryka zielona	<i>Peppers - green</i>	Porzeczki czarne	<i>Black currant</i>
Pietruszka	<i>Parsley</i>	Porzeczki czerwone	<i>Red currant</i>
Pomidory szklarn.	<i>Tomatoes greenhouse</i>	Śliwki	<i>Plums</i>
Pomodory gruntowe	<i>Tomatoes</i>	Truskawki	<i>Strawberries</i>
Pory	<i>Leeks</i>	Winogrona	<i>Grapes</i>
Rzodkiewka	<i>Radish</i>	Wiśnie	<i>Cherries</i>
Salata	<i>Lettuce</i>	GRZYBY	MUSHROOMS
Selery	<i>Celeriac</i>	Boczniki	<i>Bocznik</i>
Ziemniaki	<i>Potatoes</i>	Pieczarki	<i>Champignons</i>