

Rynek owoców i warzyw świeżych

Nr 37/2013

19 września 2013 r.

NOTOWANIA W DNIACH 9.09.2013 – 19.09.2013 r.



I.

Badanie prowadzone jest w wybranych spółdzielniach ogrodniczych, zakładach przetwórczych i chłodniach, u wybranych producentów, na wybranych rynkach hurtowych oraz targowiskach

Ceny skupu netto warzyw, ziemniaków i owoców spółdzielniach ogrodniczych 16-17 IX 2013 r.

Województwo	Cebula	Kapusta biała	Kapusta pekińska a/	Kalafiory a/	Brokuly a/	Marchew	Pietruszka	Buraki	Pory b/
łódzkie	1,30	0,94	2,00/kg			0,80	3,00	0,80	1,00
małopolskie	1,40	1,20	2,90	2,50	2,70	1,00	2,80	1,00	1,00
mazowieckie			0,90/kg						
podkarpackie	0,80-1,00	0,75-1,00	1,50-2,50	1,50-2,30	1,60-2,00	0,65-1,00	2,50-3,50	0,70-0,80	0,75-0,80
cena średnia	1,10	0,98	2,18	1,96	1,95	0,83	2,86	0,82	0,89
tydzień temu	1,20	0,88 (2,80/szt.)	2,18	1,98	2,16	0,84	3,06	0,80	0,88
rok temu	0,64	0,50 (1,60/szt.)	1,18	1,84	1,33	0,75	1,84	0,49	0,85

c.d.

Województwo	Selery obcinane	Ogórki do kwaszenia	Pomidory spod osłon	Papryka czerwona	Pieczarki	Ziemniaki	Gruszki	Jabłka wczesne	Śliwki
łódzkie	2,00		2,20	3,00	6,50	0,80		0,80-2,00	1,80
małopolskie	2,00	3,00	2,70	3,80	7,60	0,90	1,90-2,00	1,20-1,90	1,50-1,70
mazowieckie									
podkarpackie	1,65-2,00	1,70-2,50	1,50-2,30	2,50-3,40	5,00-6,00	0,75-0,80	1,70-2,50	1,20-1,80	0,96-1,80
cena średnia	1,91	2,40	2,13	3,22	6,16	0,81	2,05	1,50	1,74
tydzień temu	2,08	2,25	2,05	3,13	6,63	0,83	1,96	1,85	1,71
rok temu	1,55	-	2,32	2,46	5,96	0,27	1,92	1,39	2,57

Rynek owoców i warzyw świeżych

Ceny skupu netto w zakładach przetwórczych i chłodniach zbierane 16-17 IX 2013 r. (zł/kg)

Województwa	Maliny	Śliwki	Jablka przemysłowe	Pomidory do mrożenia	Fasola szparagowa	Cukinia na kostkę	Cebula obierana	Marchew na plastry	Brokuly różyczkowane	Kalafiori różyczkowane	Kukurydza kolba
dolnośląskie					1,00z						
kujawsko-pomor.	5,30z/II-5,70z/Ex			0,55z	0,76z/k	0,22z-0,35z	1,15z	0,36z	1,56z/II-1,68z/I	1,00z/II-1,15z/I	
lubelskie	5,00z/II-6,60z/Ex						1,50z				
lubuskie							1,40z				0,49z
łódzkie			0,54								
małopolskie		1,00z									
mazowieckie		0,60	0,60z						1,50	1,00	
podkarpackie	6,00-7,00eko		0,45	0,60	0,80z			0,36z	1,45	1,08	
podlaskie											
pomorskie				0,67z	0,69z			0,35z	1,70z	1,10z	0,45z
śląskie			0,62z								0,55z
świętokrzyskie											
warmińsko-mazur.	4,80z/II-5,20z/I				0,70z						0,55z
wielkopolskie				0,55z-0,65z					1,60z-1,70z		0,55z
zachodnio-pomor.	5,50z/I										
średnio	6,37-5,89z	0,60-1,00z	0,50-0,61z	0,60-0,61z	0,74z	0,29z	1,35z	0,36z	1,48-1,64z	1,04-1,14z	0,52z
tydzień temu	5,00-5,53z	0,80-1,10z	0,45-0,56z	0,60-0,61z	0,79z	0,22-0,29z	1,22z	0,36z	1,45-1,65z	1,03-1,10z	0,52z
rok temu	3,61z	2,40z	0,42-0,55z	0,50-0,55z	0,72z	0,23z	0,69z	-	1,40-1,50z	0,93-1,10z	0,45z

II. Średnie tygodniowe ceny producenta wybranych owoców i warzyw świeżych w zł/kg

obok ceny (w zł/kg) umieszczono informację o zmianie ceny (w %) względem poprzedniego tygodnia ("↑" wzrost, "↓" spadek, "bz" bez zmian, "bn" brak notowań w poprzednim tygodniu)

27 sierpnia-1 września 2013/ 35 t				
Województwo/Towar	Mazowieckie		Wielkopolskie	
	cena w zł/kg (szt*)	zmiana ceny w %	cena w zł/kg (szt*)	zmiana ceny w %
Jabłka (op.5-20 kg) Golden delicious (70/80mm)	0,85	bn		
Cebula biała 40-80 mm op.5-25 kg	1,10	↓ 9,09	1,03	↓ 14,17
Marchew wszystkie odmiany pakowane luzem	0,90	↓ 18,18	0,73	↓ 2,67
Pietruszka korzeń op. 10 kg			3,75	↓ 2,34
Seler pakowany luzem			2,00	↓ 7,41
Pomidory , typ okrągły; 56/67mm; 67/82 mmop. 5-6 kg			1,46	↓ 2,01
Ogórki typ gładkie 350/500g			2,57	↑ 8,44
Pieczarki 30-65 mm			4,57	↓ 1,51

Rynek owoców i warzyw świeżych

III. Ceny hurtowe w dniach 17-19.09.2013r.

Miejscowość		Bromiście		Lublin		Poznań		Sandomierz		Łódź		Kalisz		Rzeszów	
Data notowania		2013-09-19		2013-09-17		2013-09-18		2013-09-17		2013-09-19		2013-09-19		2013-09-19	
Warzywa	Jedn.	Min	Max	Min	Max	Min	Max	Min	Max	Min	Max	Min	Max	Min	Max
KRAJOWE															
Buraki ćwikłowe	kg	0,70	1,00	1,00	1,00	1,00	1,20	0,80	1,20	0,80	1,00	0,80	0,80	1,00	1,00
Cebula biała	kg	1,10	1,45	1,20	1,30	1,20	1,60	1,00	1,20	1,00	1,40	1,00	1,00	1,50	1,50
Czosnek	kg			10,00	11,00			8,00	12,00						
Kalafior	szt.	2,30	3,00	2,00	2,50	2,00	3,50	2,00	2,50	2,00	3,50	2,00	3,00	3,00	3,00
Kapusta biała	kg	0,80	1,00												
Kapusta biała młoda	szt.	3,20	4,00	2,00	3,00	2,00	3,00	2,40	2,60	2,00	3,20	1,50	2,50	4,00	4,00
Marchew	kg	0,65	0,85	1,00	1,00	0,90	1,20	0,70	0,90	0,80	1,30	0,80	0,80	1,20	1,20
Ogórki długie	kg							2,00	2,50			2,50	2,70	2,80	2,80
Ogórki gruntowe	kg	2,00	3,20	2,00	2,00			1,50	2,00			2,00	2,00		
Ogórki krótkie	kg	2,50	3,20			2,80	3,40	1,50	2,00						
Papryka czerwona	kg	2,75	4,00	3,20	3,40	3,00	4,00	2,75	3,00	3,20	4,00	3,00	4,00	3,40	3,40
Papryka zielona	kg	2,00	2,75			1,80	2,40	1,20	2,30	2,00	2,60	2,00	2,00	2,50	2,50
Papryka żółta	kg	2,75	4,00	3,20	3,00	3,00	4,00			3,60	4,00	3,00	4,00	3,50	3,60
Pietruszka	kg	3,30	4,50	3,00	4,00	3,00	3,60	2,00	3,00	2,40	3,60	2,80	3,00	5,00	5,00
Pomidory	kg	2,00	3,00	2,00	2,50	1,67	2,50	1,80	2,50	2,00	2,83	1,33	1,83	2,50	2,50
Pomidory gruntowe	kg	1,50	2,00	1,25	1,75	0,80	1,20	1,00	1,50						
Pory	kg	2,00	2,50												
Rzodkiewka	peczek	1,00	1,50	1,00	1,20	0,80	1,00	0,60	1,20	1,00	1,50	1,00	1,00	1,20	1,50
Salata	szt.	1,56	2,50	1,25	1,25	1,00	1,25	2,00	2,20	1,75	2,06	0,83	1,00	1,50	1,50
Selery	kg	2,00	2,50			2,40	3,00	2,00	2,20	1,40	2,40	1,80	1,80	3,00	3,00
Ziemiaki	kg	1,00	1,40	0,90	0,90	0,67	0,80	0,80	1,00	0,80	1,07	0,80	0,80	1,20	1,20
Boczniki	kg	10,00	13,00	10,00	10,00										
Pieczarki	kg	6,00	7,00	6,00	6,00	4,50	6,00	5,50	6,00	6,50	7,50	5,00	6,00	7,00	7,00

Rynek owoców i warzyw świeżych

Miejscowość			Bronisze		Lublin		Poznań		Sandomierz		Łódź		Kalisz		Rzeszów	
Data notowania			2013-09-19		2013-09-17		2013-09-18		2013-09-17		2013-09-19		2013-09-19		2013-09-19	
Owoce	Odm.	Jedn.	Min	Max	Min	Max	Min	Max	Min	Max	Min	Max	Min	Max	Min	Max
KRAJOWE																
Brzoskwinie		kg					2,40	3,50	0,70	2,00			1,20	3,00	3,00	3,00
Gruszki		kg	2,30	3,50	2,00	3,00	2,00	4,00	2,00	2,50	2,00	4,00	2,50	3,50	3,50	3,50
<i>Jablka:</i>																
	Antonówki	kg	1,33	2,00			1,33	2,00	1,40	1,60	1,33	2,00	2,00	2,00		
	Celesta	kg	1,33	2,33	2,00	2,00	1,00	2,33	1,40	1,60	1,33	0,23	1,67	1,67		
	Cortland	kg	1,46	2,00			1,00	2,00			1,33	1,67	2,00	2,00		
	Delikates	kg	1,10	1,66	1,70	2,00	1,00	2,33			1,00	2,00				
	Gala	kg	1,50	2,00												
	Ligol	kg	1,33	1,86												
	Lobo	kg	1,20	1,66	2,00	3,00	1,00	2,00			1,33	2,00	1,67	1,67		
	Malinówki	kg			3,00	3,00					1,67	2,00				
	Paula Red	kg	1,10	1,66	2,00	2,00	1,00	2,00	1,20	1,40	1,00	1,67				
	Piros	kg							1,40	2,20			3,00	3,00		
Maliny		kg	9,00	11,00	10,00	10,00	14,00	16,00			10,00	12,00	8,00	10,00	10,00	10,00
Morele		kg											4,00	4,00	2,00	3,00
Nektarynki		kg					4,50	5,50					1,50	2,00	3,00	3,00
Sliwki		kg	1,40	3,00	1,25	2,00	2,00	3,50	1,00	1,50	1,50	2,50	1,50	2,50	2,00	2,00
Truskawki		kg	9,00	12,00			4,50	10,00					12,00	12,00		
 zagraniczne																
Ananasy		szt.	4,00	5,00	4,30	4,30	6,00	9,00	4,80	5,00	5,00	7,00	9,00	9,00	6,00	6,00
Arbuzy		kg	1,20	1,80	1,00	1,00	1,20	1,80	1,00	1,50	1,30	1,60	1,70	1,70	1,30	1,30
Banany		kg	3,80	4,44	4,10	4,10	4,00	4,56	4,00	4,50	4,11	4,72	3,89	3,89	4,00	4,00
Brzoskwinie		kg	3,00	5,00	4,50	4,50	4,00	4,50			3,50	4,00	5,50	5,50	4,50	4,50
Cytryny		kg	6,00	7,20	7,80	7,80	7,50	7,80	7,00	7,50	6,94	7,78	5,00	5,00	8,00	8,00
Grejfruty		kg	3,00	3,75	4,50	4,50	3,93	6,36	5,00	6,00	5,00	5,31	5,00	5,00	4,20	5,00
Gruszki		kg	4,00	6,00			4,00	4,72	5,00	6,00			7,00	7,00	4,00	4,00
Jablka		kg	5,00	7,22			6,39	7,22			6,67	6,94				
Mandarynki		kg	5,50	7,00			6,50	8,00	7,00	8,50	5,50	6,00	6,00	8,00	8,00	8,00
Morele		kg	5,00	7,00									5,00	5,00		
Nektarynki		kg	3,00	5,00	4,30	4,30	4,50	5,00	6,00	8,00	4,00	5,00	2,80	4,20	4,00	4,00
Pomarańcze		kg	3,20	4,00	4,50	4,50	4,50	5,50	4,00	5,00	5,00	5,50	4,00	4,00	6,00	6,00
Winogrona		kg	4,00	6,60	6,00	6,00	6,29	8,29	4,00	7,00	3,80	4,50	4,00	4,00	4,50	4,50

Zmiany cen hurtowych dla wybranego asortymentu owoców i warzyw

Produkt	Jedn.	Cena zł/jedn				Zmiany ceny (%)							
		2013-09-19		12-09-2013		w stosunku do poprzedniego notowania*)		2 tyg.		3 tyg.		4 tyg.	
		Min	Max	Min	Max	Min	Max	Min	Max	Min	Max	Min	Max
1	2	3	4	5	6	7	8	9	10	11	12	13	14
Warzywa krajowe													
Buraki ćwikłowe	kg	0,70	1,20	0,70	1,20	0,0	0,0	0,0	0,0	-12,5	0,0	-12,5	-25,0
Bocznaki	kg	10,00	13,00	10,00	13,00	0,0	0,0	0,0	0,0	0,0	0,0	0,0	0,0
Cebula biała	kg	1,00	1,60	0,95	2,00	5,3	-20,0	5,3	-20,0	0,0	-20,0	0,0	-20,0
Kapusta biała	kg	0,80	1,00	0,80	1,00	0,0	0,0	-33,3	-33,3	-5,9	-33,3	-20,0	-50,0
Kalafior	szt.	2,00	3,50	2,00	3,50	0,0	0,0	0,0	0,0	0,0	-12,5	33,3	0,0
Marchew	kg	0,65	1,30	0,60	1,30	8,3	0,0	-18,8	-13,3	-18,8	4,0	-18,8	-13,3
Ogórki długie	kg	2,00	2,80	2,00	3,60	0,0	-22,2	0,0	-30,0	0,0	-6,7	0,0	-30,0
Ogórki gruntowe	kg	1,50	3,20	2,00	3,20	-25,0	0,0	-25,0	-8,6	-25,0	-20,0	-25,0	-20,0
Ogórki krótkie	kg	1,50	3,40	2,00	3,20	-25,0	6,2	-25,0	-5,6	-25,0	-15,0	-18,9	-22,7
Pieczarki	kg	4,50	7,50	4,50	7,50	0,0	0,0	0,0	7,1	0,0	0,0	0,0	0,0
Pietruszka	kg	2,00	5,00	2,40	5,00	-16,7	0,0	-33,3	0,0	-47,4	-16,7	-50,0	-37,5
Papryka czerwona	kg	2,75	4,00	2,75	4,00	0,0	0,0	10,0	0,0	10,0	0,0	37,5	17,6
Papryka zielona	kg	1,20	2,75	1,20	2,75	0,0	0,0	0,0	-8,3	0,0	5,8	-20,0	-31,3
Papryka żółta	kg	2,75	4,00	2,75	4,00	0,0	0,0	10,0	0,0	10,0	0,0	37,5	17,6
Pomidory	kg	1,33	3,00	1,33	2,83	0,0	5,9	33,3	20,0	33,3	50,0	105,1	0,0
Pomidory gruntowe	kg	0,80	2,00	0,80	2,50	0,0	-20,0	0,0	100,0	-20,0	76,5	-20,0	25,0
Rzodkiewka	peczek	0,60	1,50	0,60	2,00	0,0	-25,0	0,0	-25,0	0,0	15,4	0,0	25,0
Salata	szt.	0,83	2,50	1,00	2,50	-16,7	0,0	-16,7	0,0	-16,7	0,0	-33,3	21,2
Selery	kg	1,40	3,00	1,80	3,60	-22,2	-16,7	-30,0	-14,3	-22,2	-16,7	40,0	-40,0
Ziemniaki	kg	0,67	1,40	0,67	1,20	0,0	16,7	0,0	40,0	11,1	31,3	-9,1	16,7
Owoce krajowe													
Gruszki	kg	2,00	4,00	2,00	3,50	0,0	14,3	33,3	-15,3	60,0	-40,0	100,0	-40,0
Jablka:													
Antonówki	kg	1,33	2,00	1,33	2,86	0,0	-30,1	33,0	-29,8	-0,2	-42,9	0,0	-24,8
Celesta	kg	1,00	2,33	1,33	2,33	-25,0	0,0	0,0	-10,3	-25,0	-12,5	-24,8	-12,6
Delikates	kg	1,00	2,33	1,33	2,33	-25,0	0,0	0,0	0,0	0,0	-12,5	0,0	-7,8
Piros	kg	1,40	3,00	1,40	3,33	0,0	-9,9	5,3	0,0	0,0	-9,1	16,7	-9,9
Maliny	kg	8,00	16,00	8,00	14,00	0,0	14,3	-11,1	0,0	14,3	33,3	33,3	14,3
Morele	kg	2,00	4,00	2,00	5,00	0,0	-20,0	0,0	33,3	0,0	-42,9	0,0	-42,9
Sliwki	kg	1,00	3,50	1,00	3,50	0,0	0,0	-20,0	-12,5	-33,3	0,0	-16,7	-46,2
Truskawki	kg	4,50	12,00	5,00	12,00	-10,0	0,0	-10,0	0,0	12,5	0,0	0,0	20,0
Owoce importowane													
Ananasy	szt.	4,00	9,00	3,50	9,00	14,3	0,0	0,0	0,0	11,1	-10,0	0,0	0,0
Arbuzy	kg	1,00	1,80	1,00	1,80	0,0	0,0	25,0	0,0	0,0	0,0	0,0	0,0
Banany	kg	3,80	4,72	3,05	4,85	24,6	-2,6	10,5	3,7	18,8	0,0	11,8	0,0
Brzoskwinie	kg	3,00	5,50	3,00	5,50	0,0	0,0	-25,0	-8,3	-21,1	-8,3	-21,1	-8,3
Cytryny	kg	5,00	8,00	5,00	7,80	0,0	2,6	-16,7	0,0	-9,1	6,7	-9,1	6,7
Grejfruty	kg	3,00	6,36	3,80	7,00	-21,1	-9,2	-23,6	-9,2	-23,6	-9,2	-21,1	-9,2
Gruszki	kg	4,00	7,00	4,00	7,00	0,0	0,0	0,0	16,7	-20,0	-16,0	0,0	-16,0
Jablka	kg	5,00	7,22	5,00	7,22	0,0	0,0	0,0	0,0	0,0	0,0	0,0	0,0
Mandarynki	kg	5,50	8,50	4,30	8,50	27,9	0,0	27,9	0,0	27,9	0,0	27,9	0,0
Morele	kg	5,00	7,00	5,00	7,00	0,0	0,0	0,0	0,0	0,0	-33,3	0,0	-33,3
Nektarynki	kg	2,80	8,00	2,80	8,00	0,0	0,0	12,0	0,0	-20,0	0,0	-20,0	0,0
Pomarańcze	kg	3,20	6,00	4,00	6,50	-20,0	-7,7	-20,0	-7,7	-20,0	-7,7	-20,0	-7,7
Winogrona	kg	3,80	8,29	3,00	8,29	26,7	0,0	0,0	0,0	2,7	-17,1	11,8	-17,1

* data wydania biuletynu

Źródło: Obliczenia własne na podstawie danych pochodzących z giełd i rynków hurtowych.

**) Zmiana ceny minimalnej w stosunku do poprzedniego notowania w % = [(kolumna 3-kolumna 5)/kolumna 5] x 100
Zmiana ceny maksymalnej w stosunku do poprzedniego notowania w % = [(kolumna 4-kolumna 6)/kolumna 6] x 100

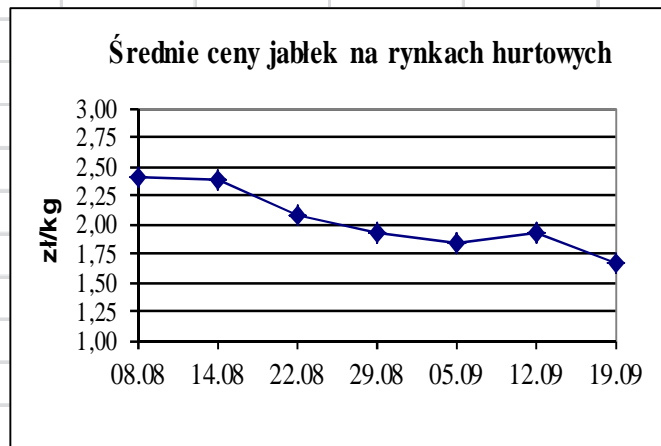
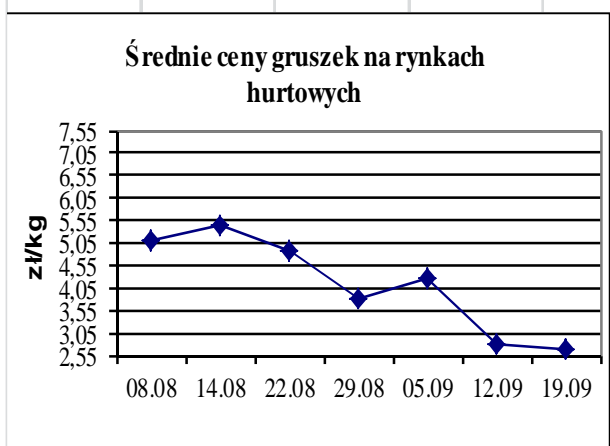
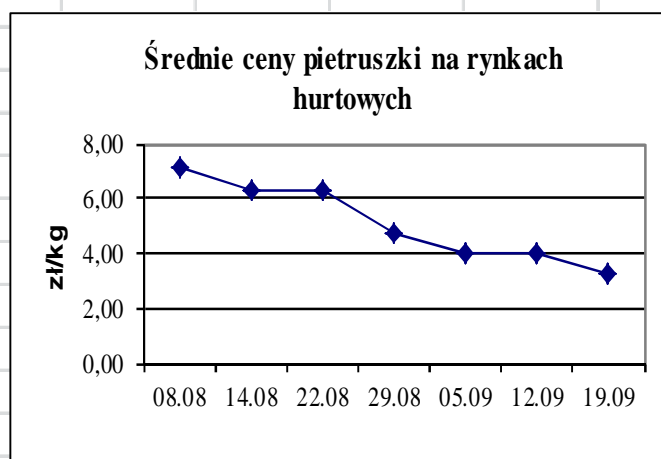
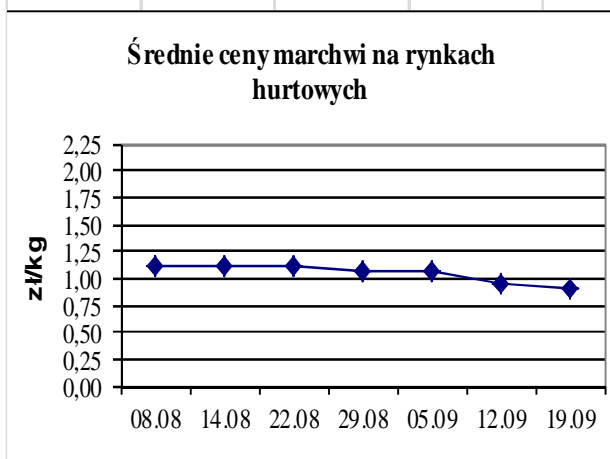
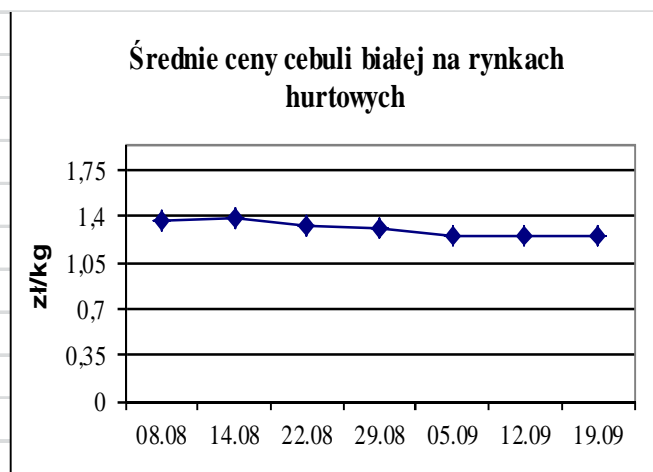
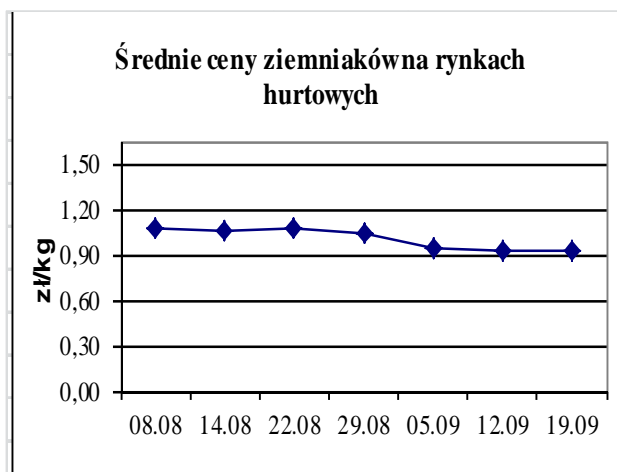
Ceny targowiskowe ziemniaków i cebuli białej w okresie: 9.09.13 - 13.09.13

Kategoria towaru	Kategoria ceny	Tydzień		Zmiana tygodniowa w [%]	Zmiana roczna w [%]
		analizowany 37/13	poprzedni 36/13		
ziemniaki jadalne					
	min. w zł/dt	45,00	55,00	-18,2	150,0
	max. w zł/dt	150,00	155,00	-3,2	66,7
	średnia w zł/dt	107,91	107,65	0,2	118,2
cebula biała					
	min. w zł/kg	0,90	0,85	5,9	200,0
	max. w zł/kg	3,00	3,50	-14,3	20,0
	średnia w zł/kg	1,97	1,98	-0,5	39,7

Średnie ceny targowiskowe ziemniaków i cebuli białej wg województw w 2013 r.
(daty podane w tabeli oznaczają ostatni dzień analizowanego tygodnia)

Województwo	Ziemniaki jadalne			Cebula biała		
	Cena w zł/kg		Tygodniowa zmiana w [%]	Cena w zł/dt		Tygodniowa zmiana w [%]
	2013-09-15	2013-09-08		2013-09-15	2013-09-08	
DOLNOŚLĄSKIE				2,47	2,42	2,1
KUJAWSKO-POMORSKIE	89,33	93,60	-4,6	1,67	1,98	-15,7
LUBELSKIE	87,50	85,00	2,9	2,23	1,98	12,6
LUBUSKIE	150,00	150,00	0,0	2,50	2,50	0,0
ŁÓDZKIE	107,50	110,00	-2,3	1,95	2,13	-8,5
MAŁOPOLSKIE	82,50	92,50	-10,8	1,29	1,35	-4,4
MAZOWIECKIE	120,00	118,50	1,3	1,99	2,00	-0,5
OPOLSKIE	129,50			2,33	2,42	-3,7
PODKARPACKIE	116,25	115,00	1,1	1,59	1,57	1,3
PODLASKIE	115,00	120,71	-4,7	1,72	1,81	-5,0
POMORSKIE	112,00	111,00	0,9	2,60	2,56	1,6
ŚLĄSKIE	108,33	105,00	3,2	1,91	1,87	2,1
ŚWIĘTOKRZYSKIE	80,33	83,67	-4,0	1,16	1,57	-26,1
WARMIŃSKO-MAZURSKIE	110,00	100,00	10,0	1,98	1,95	1,5
WIELKOPOLSKIE	113,00	112,78	0,2	2,14	2,13	0,5
ZACHODNIOPOMORSKIE	100,00			2,18	2,02	7,9

ŚREDNIE CENY NA RYNKACH HURTOWYCH



1/ Informacje dot. cen skupu dostarczane są przez IER i GŻ

2/ Informacje dot. cen producenta dostarczane są przez KRIR

3/ Informacje dot. cen hurtowych dostarczone są przez przedstawicieli niżej wymienionych rynków hurtowych i ośrodków doradztwa rolniczego.

Warszawski Rolno-Spożywczy Rynek Hurtowy S.A. – **Bronisze** – www.bronisze.com.pl; Lubelski Rynek Hurtowy S.A. – **Lublin** – www.elizowka.pl, Wielkopolska Gildia Rolno-Ogrodnicza S.A. – **Poznań** – www.wgro.com.pl; Podkarpackie Centrum Hurtowe Agrohurt S.A. – **Rzeszów** – www.mgrt.rzeszow.pl; Sandomierski Ogrodniczy Rynek Hurtowy S.A. – **Sandomierz** – www.gieldasan.pl; Dolnośląski Ośrodek Doradztwa Rolniczego we Wrocławiu – **Wrocław**, Rolno-Spożywczy Rynek Hurtowy „Giełda Elbląska” S.A. – **Elbląg** – www.gielga.elblag.pl, Rolno-Spożywczy Rynek Hurtowy „giełda Kaliska” S.A. - **Kalisz** – www.gieldakaliska.pl

4/ Informacje dot. cen targowiskowych ziemniaków i cebuli dostarczone są przez pracowników ośrodków doradztwa rolniczego.

Wydawca: Ministerstwo Rolnictwa i Rozwoju Wsi; 00-930 Warszawa ul. Wspólna 30
tel. (022) 623 27 67; fax (022) 623 27 06, 623 27 07

Adres internetowy: [strona ZSRIR](http://strona.ZSRIR); **E-mail:** Biuletyn@minrol.gov.pl

Autorzy: Tomasz Chruśliński tel. (022) 623-27-67; E-mail: Tomasz.Chruslinski@minrol.gov.pl,

Anna Pankiewicz tel. (022) 623-16-33; E-mail: Anna.Pankiewicz@minrol.gov.pl

Warunki dostępu do publikacji:

Tygodnik jest udostępniany zainteresowanym osobom bezpłatnie.

Rynek owoców i warzyw świeżych - ukazuje się w każdy czwartek o godzinie 13⁰⁰.

Osoby zainteresowane regularnym otrzymywaniem publikacji muszą zgłosić zamówienie na adres Departamentu Rynków Rolnych

Informacje o poziomie cen hurtowych niżej wymienionych produktów można uzyskać na stronie internetowej rynków hurtowych

brokuły, brukselka, cebula czerwona, cukinia, cykoria, fasola “Jaś”, fasola biała, fasola szparagowa, kapusta czerwona, kapusta kiszona, kapusta pekińska, kapusta włoska, koperek, nać pietruszki, ogórki kiszane, rzodkiew biała, szczypiorek, włoszczyzna, agrest, aronia, borówka amerykańska, morele, orzechy laskowe, orzechy włoskie, ananasy, klementynki, kokosy, melony, morele.

Rynek owoców i warzyw świeżych

DICTIONARY			
WARZYWA	VEGETABLES	OWOCE	FRUITS
Buraki czerwone	<i>Red beets</i>	Arbuzy	<i>Watermelons</i>
Cebula biała	<i>Onions dry</i>	Banany	<i>Bananas</i>
Czosnek	<i>Garlic</i>	Brzoskwinie	<i>Peaches</i>
Kalafiory	<i>Cauliflowers</i>	Cytryny	<i>Lemons</i>
Kapusta biała	<i>Cabbage- white</i>	Grapefruity	<i>Grapefruit</i>
Marchew	<i>Carrots</i>	Gruszki	<i>Pears</i>
Ogórki długie	<i>Cucumbers</i>	Jabłka	<i>Apples</i>
Ogórki krótkie	<i>Gherkins</i>	Kiwi	<i>Kiwifruit</i>
Ogórki gruntowe	<i>Cucumbers field</i>	Mandarynki	<i>Tangerine</i>
Papryka czerwona	<i>Peppers - red</i>	Nektaryny	<i>Nectarines</i>
Papryka żółta	<i>Peppers - yellow</i>	Pomarańcze	<i>Oranges</i>
Papryka zielona	<i>Peppers - green</i>	Porzeczki czarne	<i>Black currant</i>
Pietruszka	<i>Parsley</i>	Porzeczki czerwone	<i>Red currant</i>
Pomidory szklarn.	<i>Tomatoes greenhouse</i>	Śliwki	<i>Plums</i>
Pomodory gruntowe	<i>Tomatoes</i>	Truskawki	<i>Strawberries</i>
Pory	<i>Leeks</i>	Winogrona	<i>Grapes</i>
Rzodkiewka	<i>Radish</i>	Wiśnie	<i>Cherries</i>
Salata	<i>Lettuce</i>	GRZYBY	MUSHROOMS
Selery	<i>Celeriac</i>	Boczniaki	<i>Boczniak</i>
Ziemniaki	<i>Potatoes</i>	Pieczarki	<i>Champignons</i>