

# Rynek owoców i warzyw świeżych

Nr 40/ 2010

14 października 2010 r.

**NOTOWANIA W DNIACH 04.10.2010 -14.10.2010**



Badanie prowadzone jest w wybranych spółdzielniach ogrodniczych, zakładach przetwórczych i chłodniach, u wybranych producentów, na wybranych rynkach hurtowych oraz targowiskach.

## I. Ceny skupu netto warzyw, ziemniaków i owoców w spółdzielniach ogrodniczych w dniach 11.X-12.X.2010 r.

Województwo	Cebula	Kapusta biała	Kapusta czerwona a/	Kalafior a/	Brokuly a/	Marchew	Pietruszka	Selery
łódzkie	1,10	2,00/szt.	1,50	2,00		0,70	2,20	2,20
małopolskie	1,25	0,80	2,00	2,50	1,65	1,10	2,65	1,65
mazowieckie								
podkarpackie	0,95-1,00	0,60-0,80	2,00-2,10	1,50-2,00	1,40-2,33	0,60-0,80	1,70-4,00	1,70-3,00
podlaskie								
świętokrzyskie								
<b>cena średnia</b>	<b>1,08</b>	<b>0,73</b>	<b>1,90</b>	<b>1,93</b>	<b>1,79</b>	<b>0,78</b>	<b>2,64</b>	<b>2,16</b>
<b>tydzień temu</b>	<b>1,08</b>	<b>0,78</b>	<b>1,98</b>	<b>1,67</b>	<b>1,52</b>	<b>0,78</b>	<b>2,48</b>	<b>2,17</b>
<b>rok temu</b>	<b>0,61</b>	<b>0,34</b>	<b>1,00</b>	<b>1,36</b>	<b>1,20</b>	<b>0,65</b>	<b>2,27</b>	<b>1,16</b>

c.d.

Województwo	Buraki	Ogórki spod osłon	Pomidory spod osłon	Pieczarki	Ziemniaki	Jablaka deserowe	Gruszki	Śliwki
łódzkie	0,70	3,20	4,20	5,00	0,80	1,50-2,20		3,20
małopolskie	0,90	3,90	4,50	6,00	0,90	1,70-2,00	1,90-2,00	2,00
mazowieckie						1,10-1,30		
podkarpackie	0,60-0,95	3,50	3,00-3,50	4,00-5,00	0,60-1,00	1,50-2,00	2,50	2,75-2,80
podlaskie								
świętokrzyskie								
<b>cena średnia</b>	<b>0,79</b>	<b>3,53</b>	<b>3,72</b>	<b>4,92</b>	<b>0,83</b>	<b>1,71</b>	<b>2,13</b>	<b>2,69</b>
<b>tydzień temu</b>	<b>0,68</b>	<b>2,85</b>	<b>3,77</b>	<b>4,92</b>	<b>0,84</b>	<b>1,81</b>	<b>2,30</b>	<b>2,60</b>
<b>rok temu</b>	<b>0,48</b>	<b>2,60</b>	<b>2,65</b>	<b>4,72</b>	<b>0,40</b>	<b>0,95</b>	<b>1,25</b>	<b>1,25</b>

a/ cena za sztukę, b/ cena za pęczek

## Rynek owoców i warzyw świeżych

Ceny skupu netto w zakładach przetwórczych i chłodniach 11-12 X 2010 r. (zł/kg)

Województwa	Jablka przem.	Papryka czerwona	Cebula obierana	Kapusta biała	Kalafior róż.	Brokuły róż.	Pory	Ziemiaki
dolnośląskie								
kujawsko-pomor.			1,20z-1,30z		1,20z-1,30z	,70z-1,80z	0,90z-1,00z	
lubelskie	0,62z-0,68z	2,40z			1,40z-1,50z	,00z-2,10z		
lubuskie			1,30z	0,50z				
łódzkie	0,65z				1,30z	2,00z		0,55z
małopolskie	0,58-0,60z							
mazowieckie	0,65z-0,68z		1,30z		1,20-1,25z	1,80-1,90z		
podkarpackie	0,65z	2,10	1,35z	0,45z	1,33	1,85z	0,85	0,52z
podlaskie	0,50z			0,50z	1,10z-1,25z	,70z-1,90z		
pomorskie		2,40z	1,15z		1,40z	1,80z		
śląskie	0,68z							
świętokrzyskie								
warmińsko-mazur.					1,20z-1,25z			
wielkopolskie	0,45z-0,50z						1,00z	
zachodnio-pomor.			1,25z-1,30z					
<b>średnio</b>	<b>0,53-0,66z</b>	<b>2,10-2,40z</b>	<b>1,27z</b>	<b>0,48z</b>	<b>1,29z</b>	<b>1,83-1,85z</b>	<b>0,85-0,97z</b>	<b>0,54z</b>
<b>tydzień temu</b>	<b>0,49-0,60z</b>	<b>2,10-2,40z</b>	<b>1,27z</b>	<b>0,48z</b>	<b>1,24-1,26z</b>	<b>1,77-1,86z</b>	<b>0,85-0,95z</b>	<b>0,54z</b>
<i>rok temu</i>	<i>0,20</i>	<i>2,00</i>	<i>0,77</i>	<i>0,30</i>	<i>1,04</i>	<i>1,45</i>	<i>0,70</i>	<i>-</i>

zł/ cena loco zakład

Źródło: na podstawie danych z wybranych rynków hurtowych zbieranych przez ZEO-IERiGŻ-PIB

serwis cenowy nie jest pośrednikiem ani stroną w transakcjach, które mogą być zawierane w następstwie skorzystania z bazy danych oraz nie ponosi odpowiedzialności za jakość oferowanych towarów, a także za skutki wykorzystania podanych informacji

**II. Średnie tygodniowe ceny producenta wybranych owoców i warzyw świeżych w zł/kg**

obok ceny (w zł/kg) umieszczono informację o zmianie ceny (w %) względem poprzedniego tygodnia ("↑" wzrost, "↓" spadek, "bz" bez zmian, "bn" brak notowań w poprzednim tygodniu)

**4-10 października 2010/ 40 t**

Województwo/Towar	Mazowieckie		Świętokrzyskie		Wielkopolskie		Podkarpackie	
	cena w zł/kg (szt*)	zmiana ceny w %	cena w zł/kg (szt*)	zmiana ceny w %	cena w zł/kg (szt*)	zmiana ceny w %	cena w zł/kg (szt*)	zmiana ceny w %
<b>Jablka</b> (op.5-20 kg) Jonagold+Jonagored (70/80mm)	1,80	bn	0,71	bn				
<b>Jablka</b> (op.5-20 kg) Idared (70/80mm)	1,60	bn						
<b>Jablka</b> (op.5-20 kg) Boskoop (70/80mm)	1,60	↓ 11,11	1,04	↓ 26,76				
<b>Jablka</b> (op.5-20 kg) Gala (65/70mm)			1,20	↓ 28,57				
<b>Jablka</b> (op.5-20 kg) Delicates (65/70mm)			1,20	↓ 20,0				
<b>Jablka</b> (op.5-20 kg) Piros (65/70mm)			1,20	↓ 20,0				
<b>Jablka</b> (op.5-20 kg) Eliza (65/70mm)			1,30	bn				
<b>Jablka</b> (op.5-20 kg) Paula Red (65/70mm)			1,20	↓ 28,57				
<b>Jablka</b> (op.5-20 kg) Ligol (65/70mm)			1,50	bn				
<b>Gruszki</b> (op.5-20 kg) Conference (60/65 mm)	2,50	↓ 7,41						
<b>Śliwki</b> Cacańska (35 mm i +)			1,20	↓ 20,0				
<b>Cebula żółta</b> 40-80 mm; op.5-25 kg			0,79	bn				
<b>Cebula biała 40-80 mm op.5-25 kg</b>	1,03	↓ 23,7			0,87	bz	1,60	□ 33,33
<b>Marchew</b> wszystkie odmiany pakowane luzem	0,70	↓ 17,65	0,63	↓ 21,25	0,93	↓ 29,55	1,40	□ 40,0
<b>Pietruszka korzeń op. 10 kg</b>			1,60	↓ 44,83	3,30	□ 63,37	3,60	□ 20,0
<b>Seler pakowany luzem</b>			1,76	↓ 27,87	4,06	□ 53,21	3,00	□ 15,38
<b>Burak ćwikłowy młody op. 10-15 kg</b>			0,48	↓ 20,0			1,00	□ 25,0
<b>Pomidory</b> , typ okrągły; 56/67mm; 67/82 mmop. 5-6 kg			0,88	↓ 56,00	3,61	↓ 0,82	5,00	□ 66,67
<b>Ogórki</b> typ gładkie 350/500g			1,84	↓ 8,0	3,71	□ 47,81		
<b>Ogórek gruntowy wszystkie odmiany op.10-15 kg</b>							4,00	□ 42,86
<b>Papryka</b> wszystkie odmiany op.5 kg			2,40	↓ 20,0				
<b>Kapusta pekińska</b>			0,96	↓ 44,83				
<b>Kalafior</b> po 6 szt. 12-20 cm (cena za szt.)			0,88	↓ 49,71	3,41	↓ 31,8		
<b>Brokuł</b> , po 6 szt. 12-20 cm (cena za szt.)			0,80	↓ 20,0				
<b>Salata masłowa (cena za szt.)</b>			0,56	bn			1,80	□ 20,0
<b>Por (cena za szt.)</b>			0,64	↓ 14,67				
<b>Rzodkiewka (cena za pęczek)</b>							1,00	bz
<b>Natka pietruszki (cena za pęczek)</b>							0,70	↓ 22,22
<b>Koperek (cena za pęczek)</b>							0,80	bz
<b>Szczypior (cena za pęczek)</b>							0,80	□ 33,33
<b>Fasola "Piękny Jaś"</b>			5,20	↓ 25,71				
<b>Ziemniaki (op. 30 kg)</b>			0,52	↓ 40,91				
<b>Pieczarki 30-65 mm</b>					4,51	↓ 1,96		

*Rynek owoców i warzyw świeżych*

III. Ceny hurtowe w dniach 12-14.10.2010r.

Miejscowość			Bronisze		Lublin		Poznań		Sandomierz		Zielona Góra		Kalisz		Rzeszów	
Data notowania			2010-10-14		2010-10-12		2010-10-13		2010-10-14		2010-10-13		2010-10-14		2010-10-14	
Warzywa		Jedn.	Min	Max	Min	Max	Min	Max	Min	Max	Min	Max	Min	Max	Min	Max
<b>KRAJOWE</b>																
Buraki ćwikłowe		kg	0,80	1,00	0,80	0,80	0,80	1,00	0,50	0,70	0,80	1,00	0,50	0,60	1,50	1,50
Cebula biała		kg	1,00	1,40	1,10	1,46	1,30	1,50	0,70	1,00	1,20	1,40	1,30	1,50	1,00	1,60
Czosnek		kg							10,00	12,00					13,00	20,00
Kalafior		szt.	2,75	3,50	1,00	3,00	1,50	2,50	1,50	2,50	2,50	3,00	2,50	3,00	2,50	3,00
Kapusta biała		kg	0,85	1,10					0,70	0,80			0,80	1,00	1,00	1,50
Kapusta młoda		szt.			1,00	2,50	1,50	2,00			2,60	3,00				
Marchew		kg	0,65	1,10	1,00	1,00	0,60	1,00	0,70	0,80	1,00	1,00	0,60	0,70	1,20	1,50
Ogórki długie		kg							2,50	2,60	4,60	5,00	4,00	4,00	2,60	3,50
Ogórki gruntowe		kg	5,00	7,50	4,50	5,00					5,00	5,00			2,60	3,00
Ogórki krótkie		kg	4,00	5,00			3,60	4,60	3,50	4,00			3,50	3,50		
Papryka czerwona		kg	4,00	6,00	3,60	4,00	3,20	4,00	3,20	3,50			4,00	4,00	3,60	3,80
Papryka zielona		kg	1,75	2,20			2,00	2,40	1,50	1,60	2,60	4,00	2,00	2,00	3,50	3,60
Papryka żółta		kg	4,00	6,00			3,20	3,60	3,20	3,50			4,00	4,00	3,60	3,80
Pietruszka		kg	2,30	3,00	3,00	3,00	2,00	2,60	1,20	2,00	3,00	3,00	1,60	2,00	3,00	4,00
Pomidory		kg	3,66	4,75	3,33	4,00	2,83	3,33	2,50	3,00	3,34	4,50	3,00	3,67	4,00	4,60
Pomidory gruntowe		kg					1,40	2,00	0,50	1,50					2,00	3,00
Rzodkiewka		peczek	1,33	1,66	1,00	1,20	0,70	0,80	0,80	1,00	0,80	1,00	0,80	1,10	1,00	1,20
Salata		szt.	1,75	2,00	1,25	1,80	1,00	1,83	0,80	1,00	1,30	1,60	0,83	1,00	1,60	2,00
Selery		kg	2,00	3,00	3,00	3,00	2,20	2,60	2,20	2,50	2,80	3,00	1,80	2,00	3,00	4,00
Ziemniaki		kg	0,65	0,75	0,60	0,90	0,67	0,80	0,70	0,80	0,87	1,00	0,67	0,67	1,00	1,20
Boczniki		kg	10,00	13,00	7,00	8,00	12,00	14,00								
Pieczarki		kg	4,00	5,00	4,50	5,00	4,00	4,50	4,50	5,00	4,67	4,80	3,50	5,00	5,00	5,00
<b>IMPORTOWANE</b>																
Czosnek		kg			13,00	15,00	14,50	16,00			15,00	16,00	12,50	13,50	15,00	15,00
Ogórki długie		kg	3,75	4,20	4,50	4,50									5,00	5,00
Papryka czerwona		kg	5,50	6,50							4,50	5,00	3,40	3,60		
Papryka zielona		kg											2,00	2,00		
Papryka żółta		kg	5,50	6,50									3,00	3,20		
Pomidory		kg			3,60	3,60							2,67	3,33		
Salata		szt.					3,60	4,00								

*Rynek owoców i warzyw świeżych*

Miejscowość			Bronisze		Lublin		Poznań		Sandomierz		Zielona Góra		Kalisz		Rzeszów	
Data notowania			2010-10-14		2010-10-12		2010-10-13		2010-10-14		2010-10-13		2010-10-14		2010-10-14	
Owoce	Odm.	Jedn.	Min	Max	Min	Max	Min	Max	Min	Max	Min	Max	Min	Max	Min	Max
<b>KRAJOWE</b>																
Brzoskwinie		kg					1,00	2,00					1,20	2,40	3,00	4,50
Gruszki		kg	3,50	4,50	4,00	4,00	3,00	4,00	2,00	3,50	4,00	4,50	2,50	4,00	1,50	4,00
Jablka	Alwa	kg	1,85	2,30	2,13	2,13										
	Antonówki	kg	2,00	2,30	1,67	1,67	1,39	2,22	1,20	2,00			2,33	2,33		
	Booskop	kg			2,00	2,00	1,39	1,94	1,30	1,60						
	Celesta	kg	2,00	2,50									2,00	2,00		
	Cortland	kg			1,87	2,00							2,33	2,33		
	Delikates	kg	2,00	2,50					1,40	1,80			2,00	2,00		
	Eliza	kg			2,00	2,33			1,00	1,60						
	Elstar	kg							1,00	1,70						
	Gala	kg	2,33	3,00	2,00	2,20	1,67	2,33	1,00	1,80			2,00	2,00		
	Gloster	kg	2,00	2,50	1,87	1,87										
	Golden	kg			2,33	2,33	1,67	2,33					2,33	2,33		
	Jonagold	kg	2,00	2,50					1,00	1,70			2,00	2,33		
	Jonagored	kg	1,85	2,20			1,67	2,33	1,00	1,80						
	Jonica	kg	1,85	2,50												
	Ligol	kg	2,00	2,50	2,00	2,33	1,33	2,33	1,40	2,00			2,33	2,33		
	Lobo	kg	2,00	2,50	2,00	2,20	1,33	2,00	0,90	1,80			1,67	2,00		
	Malinówki	kg							0,90	1,80						
	Piros	kg							1,50	2,00			2,00	2,00		
	Szampion	kg	2,00	2,50	1,73	2,20	1,20	2,33					2,00	2,00		
Maliny		kg	12,00	14,00			16,00	20,00	5,00	6,00			10,00	10,00		
Nektarynki		kg			3,40	4,00	2,00	3,00					2,00	2,00		
Śliwki		kg	3,50	5,00	3,20	5,00	4,00	6,00	2,00	3,50	4,50	4,50	2,50	6,00	3,00	4,50
Truskawki		kg	10,00	14,00			6,00	8,00			10,00	10,00	14,00	14,00		
<b>IMPORTOWANE</b>																
Ananasy		szt.	3,50	5,50	3,50	6,00	4,50	6,00					4,50	5,00	4,00	4,50
Arbuzy		kg	1,40	2,85					0,80	1,00			1,00	1,30	1,00	1,00
Banany		kg	2,70	3,30	2,67	3,60	2,89	3,50	3,80	4,00	3,60	3,80	2,56	2,78	3,50	4,00
Brzoskwinie		kg	3,50	4,75	3,00	4,00	3,50	4,70	4,50	5,00	4,00	4,00	2,00	2,80	4,00	4,50
Cytryny		kg	5,00	6,00	3,20	4,60	5,50	6,00	5,00	5,50	5,00	5,50	3,61	4,17	4,00	5,00
Grapefruity		kg			4,00	6,50										
Grejpfruty		kg	5,00	6,40			4,86	5,71	5,00	6,00	6,00	6,50	4,40	4,60	5,00	5,00
Gruszki		kg	3,50	4,50	3,00	4,33	4,56	5,00					3,00	4,00	4,00	4,00
Jablka		kg	2,20	5,90			1,78	4,89								
Mandarynki		kg	5,00	9,00	5,50	7,50	7,00	8,00	7,00	7,50	6,00	7,50	6,00	7,00	5,50	6,00
Morele		kg											3,00	8,00		
Nektarynki		kg	4,00	5,30			3,50	4,70	4,50	5,00			2,50	3,30	4,00	4,00
Pomarańcze		kg	3,85	5,00	3,80	4,50	3,00	5,20	4,50	5,00	5,00	6,00	3,00	4,00	3,50	4,00
Śliwki		kg	4,00	6,00			5,00	7,00								
Winogrona		kg	3,50	5,50	4,37	5,70	3,57	6,00	4,50	5,00	5,00	5,00	3,80	5,00	4,38	5,25

Zmiany cen hurtowych dla wybranego asortymentu owoców i warzyw

Produkt	Jedn.	Cena zł/jedn				Zmiany ceny (%)							
		14-10-10		07-10-10		w stosunku do poprzedniego notowania*)		2 tyg.		3 tyg.		4 tyg.	
		Min	Max	Min	Max	Min	Max	Min	Max	Min	Max	Min	Max
1	2	3	4	5	6	7	8	9	10	11	12	13	14
<b>Warzywa krajowe</b>													
Buraki ćwikłowe	kg	0,50	1,50	0,50	1,00	0,0	50,0	0,0	50,0	0,0	-6,3	0,0	50,0
Boczniki	kg	7,00	14,00	8,00	14,00	-12,5	0,0	-12,5	0,0	-12,5	0,0	-12,5	0,0
Cebula biała	kg	0,70	1,60	1,00	1,80	-30,0	-11,1	-22,2	6,7	-30,0	-11,1	-30,0	6,7
Czosnek	kg	10,00	20,00	10,00	12,00	0,0	66,7	0,0	66,7	0,0	66,7	0,0	66,7
Kapusta biała	kg	0,70	1,50	0,70	1,50	0,0	0,0	-30,0	25,0	-12,5	-40,0	-12,5	-50,0
Kapusta młoda	szt.	1,00	3,00	1,20	3,50	-16,7	-14,3	-33,3	-14,3	-33,3	0,0	-33,3	20,0
Kalafior	szt.	1,00	3,50	0,70	5,00	42,9	-30,0	25,0	0,0	0,0	-30,0	-33,3	-30,0
Marchew	kg	0,60	1,50	0,60	1,50	0,0	0,0	0,0	0,0	0,0	0,0	0,0	0,0
Ogórki długie	kg	2,50	5,00	2,50	4,50	0,0	11,1	0,0	38,9	25,0	38,9	0,0	38,9
Ogórki gruntowe	kg	2,60	7,50	2,60	5,00	0,0	50,0	4,0	66,7	30,0	50,0	30,0	114,3
Ogórki krótkie	kg	3,50	5,00	2,50	5,33	40,0	-6,2	40,0	38,9	133,3	47,1	75,0	42,9
Pieczarki	kg	3,50	5,00	2,50	7,50	40,0	-33,3	0,0	-28,6	0,0	-33,3	0,0	-28,6
Pietruszka	kg	1,20	4,00	1,70	4,00	-29,4	0,0	-29,4	-20,0	-29,4	-20,0	-33,3	-20,0
Papryka czerwona	kg	3,20	6,00	3,20	5,50	0,0	9,1	0,0	0,0	6,7	-7,7	6,7	20,0
Papryka zielona	kg	1,50	4,00	1,50	4,00	0,0	0,0	-16,7	0,0	-16,7	0,0	-25,0	0,0
Papryka żółta	kg	3,20	6,00	3,00	5,50	6,7	9,1	6,7	0,0	6,7	-7,7	6,7	33,3
Pomidory	kg	2,50	4,75	2,50	5,00	0,0	-5,0	0,0	-13,6	-28,6	-16,7	-16,7	-20,8
Pomidory gruntowe	kg	0,50	3,00	0,50	3,00	0,0	0,0	-64,3	0,0	-37,5	0,0	-37,5	0,0
Rzodkiewka	peczek	0,70	1,66	0,70	2,50	0,0	-33,6	40,0	3,7	40,0	-33,6	40,0	38,3
Salata	szt.	0,80	2,00	0,80	2,10	0,0	-4,8	33,3	-20,0	33,3	-31,0	33,3	-9,1
Ziemniaki	kg	0,60	1,20	0,60	1,20	0,0	0,0	-7,7	0,0	0,0	0,0	0,0	0,0
<b>Owoce krajowe</b>													
Gruszki	kg	1,50	4,50	2,00	6,00	-25,0	-25,0	0,0	-25,0	-6,3	-10,0	-25,0	0,0
<b>Jabłka:</b>													
Antonówki	kg	1,20	2,33	0,80	2,33	50,0	0,0	50,0	1,4	50,0	-22,2	71,4	-22,2
Celesta	kg	2,00	2,50	1,20	2,50	66,7	0,0	44,0	0,0	50,4	-24,2	44,0	-24,2
Delikates	kg	1,40	2,50	1,33	2,50	5,0	0,0	5,0	0,0	40,0	-16,7	5,3	-16,7
Gala	kg	1,00	3,00	1,00	3,00	0,0	0,0	0,0	0,0	0,0	0,0	0,0	0,0
Golden	kg	1,67	2,33	1,00	1,53	66,7	52,2	66,7	52,2	66,7	52,2	66,7	52,2
Lobo	kg	0,90	2,50	0,80	2,33	12,5	7,3	-25,0	13,6	-10,0	-16,7	-10,0	-16,7
Malinówki	kg	0,90	1,80	0,90	2,33	0,0	-22,7	-18,2	-10,0	-40,0	-22,7	-40,0	-32,6
Piros	kg	1,50	2,00	1,50	2,00	0,0	0,0	0,0	0,0	0,0	0,0	0,0	-14,3
Szampion	kg	1,20	2,50	1,33	2,67	-10,0	-6,2	20,0	-6,2	20,0	4,2	20,0	50,0
Maliny	kg	5,00	20,00	5,00	16,00	0,0	25,0	-16,7	25,0	-16,7	25,0	-16,7	0,0
Nektarynki	kg	2,00	4,00	2,00	4,00	0,0	0,0	0,0	0,0	0,0	-11,1	0,0	-4,8
Śliwki	kg	2,00	6,00	1,50	5,00	33,3	20,0	33,3	33,3	42,9	66,7	42,9	33,3
Truskawki	kg	6,00	14,00	6,00	14,00	0,0	0,0	0,0	0,0	20,0	0,0	-14,3	16,7
<b>Warzywa importowane</b>													
Czosnek	kg	12,50	16,00	12,00	16,00	0,0	0,0	8,7	0,0	8,7	0,0	-7,4	0,0
Papryka czerwona	kg	3,40	6,50	0,00	0,00	63,6	14,3	20,0	14,3	63,6	14,3	28,6	21,2
Papryka zielona	kg	2,00	2,00	0,00	0,00	60,0	0,0	0,0	0,0	0,0	0,0	0,0	-12,5
Papryka żółta	kg	3,00	6,50	0,00	0,00	16,7	-33,3	16,7	-33,3	16,7	-14,3	0,0	-14,3
Salata	szt.	3,60	4,00	2,20	3,50	-17,9	-25,0	-28,9	-29,4	-41,2	-30,2	-49,9	-29,4
<b>Owoce importowane</b>													
Ananasy	szt.	3,50	6,00	3,00	9,00	0,0	-26,1	0,0	0,0	0,0	-26,1	0,0	0,0
Arbuzy	kg	0,80	2,85	0,80	1,50	0,0	0,0	0,0	0,0	0,0	0,0	0,0	0,0
Banany	kg	2,56	4,00	2,67	4,44	0,0	-10,0	0,0	20,0	0,0	-10,0	0,0	20,0
Brzoskwinie	kg	2,00	5,00	2,00	5,00	20,0	166,7	0,0	0,0	0,0	-20,0	0,0	-35,5
Grejpfruty	kg	4,40	6,50	4,40	8,80	0,0	0,0	0,0	0,0	0,0	0,0	0,0	0,0
Pomarańcze	kg	3,00	6,00	3,00	5,50	0,0	0,0	0,0	0,0	0,0	0,0	0,0	0,0
Winogrona	kg	3,50	6,00	2,80	7,00	0,0	0,0	0,0	0,0	0,0	0,0	0,0	0,0

\* data wydania biuletynu

Źródło: Obliczenia własne na podstawie danych pochodzących z giełd i rynków hurtowych.

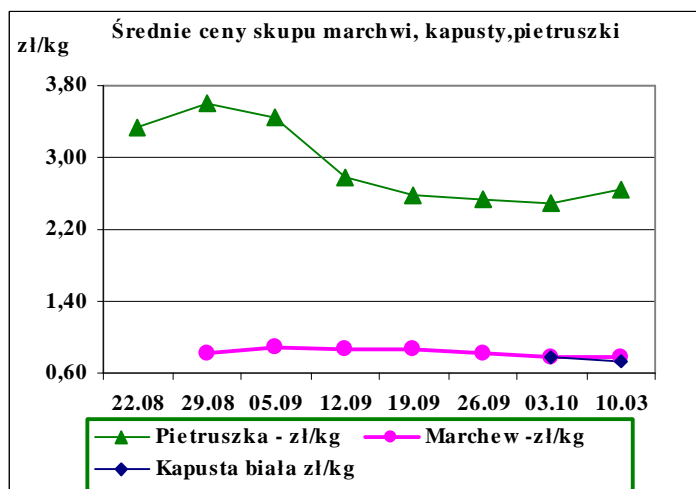
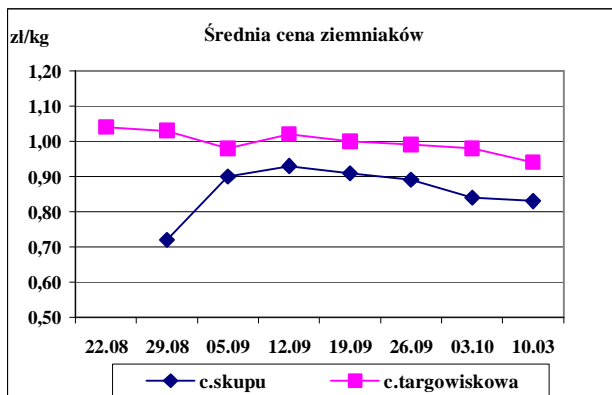
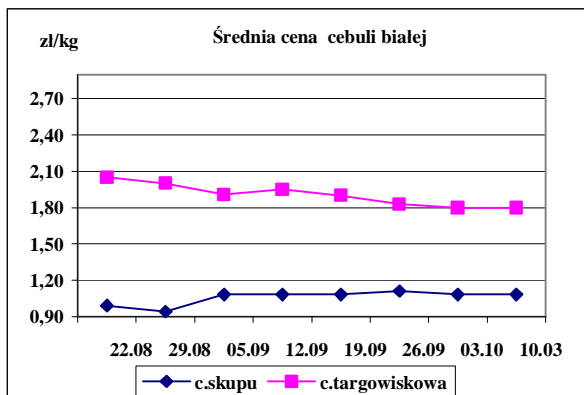
\*\*) Zmiana ceny minimalnej w stosunku do poprzedniego notowania w % = [(kolumna 3-kolumna 5)/kolumna 5 ]x100  
Zmiana ceny maksymalnej w stosunku do poprzedniego notowania w % = [(kolumna 4-kolumna 6)/kolumna 6 ]x

Ceny targowiskowe ziemniaków i cebuli białej w okresie 04.10.10 - 08.10.10					
Kategoria towaru	Kategoria ceny	Tydzień		Zmiana tygodniowa w %	Zmiana roczna w %
		analizowany 40/10	poprzedni 39/10		
<i>ziemniaki jadalne</i>					
	min. w zł/dt	48,75	60,00	-18,8	103,1
	max. w zł/dt	150,00	150,00	0,0	50,0
	średnia w zł/dt	94,18	97,87	-3,8	62,5
<i>cebula biała</i>					
	min. w zł/kg	0,55	0,53	3,8	71,9
	max. w zł/kg	3,00	3,00	0,0	33,3
	średnia w zł/kg	1,80	1,80	0,0	38,5

Srednie ceny targowiskowe ziemniaków i cebuli białej wg województw w 2010 r.  
(daty podane w tabeli oznaczają ostatni dzień analizowanego tygodnia)

Województwo	Ziemniaki jadalne			Cebula biała		
	Cena w zł/dt		Tygodniowa zmiana w %	Cena w zł/kg		Tygodniowa zmiana w %
	2009-10-10	2009-10-03		2009-10-10	2009-10-03	
DOLNOŚLĄSKIE	106,67	113,33	-5,9	1,88	1,98	-5,1
KUJAWSKO-POMORSKIE	79,40	86,00	-7,7	1,56	1,85	-15,7
LUBELSKIE	82,14	82,14	0,0	1,57	1,61	-2,5
LUBUSKIE	120,00	150,00	-20,0	1,80	2,00	-10,0
ŁÓDZKIE	96,88	98,13	-1,3	1,96	1,93	1,6
MAŁOPOLSKIE	90,00	100,00	-10,0	1,23	1,32	-6,8
MAZOWIECKIE	82,92	88,75	-6,6	1,79	1,71	4,7
OPOLSKIE	120,00	107,00	12,1	1,85	1,90	-2,6
PODKARPACKIE	113,33	116,67	-2,9	1,97	1,97	0,0
PODLASKIE	75,79	79,17	-4,3	1,65	1,65	0,0
POMORSKIE	102,50	104,17	-1,6	2,40	2,44	-1,6
ŚLĄSKIE	110,10	107,90	2,0	1,85	1,96	-5,6
ŚWIĘTOKRZYSKIE	70,24	79,03	-11,1	1,52	1,35	12,6
WARMIŃSKO-MAZURSKI	80,00	90,00	-11,1	1,19	1,25	-4,8
WIELKOPOLSKIE	112,00	112,00	0,0	1,99	2,04	-2,5
ZACHODNIOPOMORSKIE	98,75	103,33	-4,4	1,75	1,61	8,7

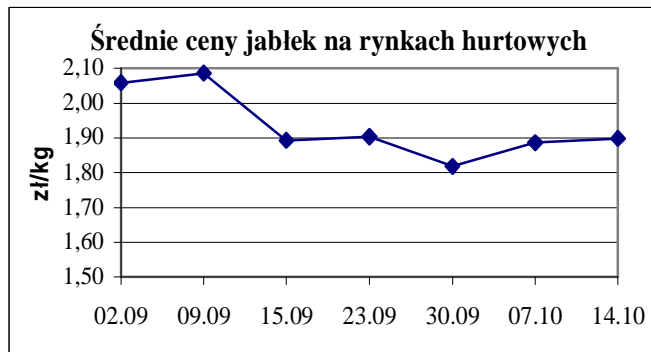
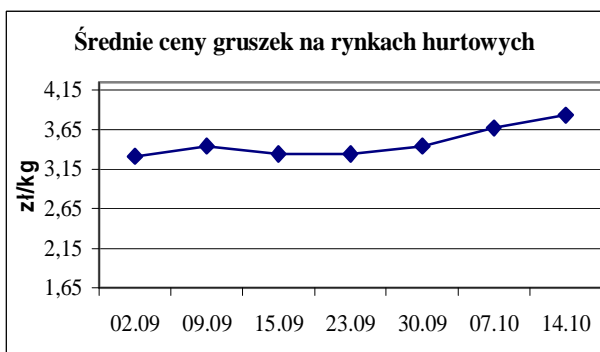
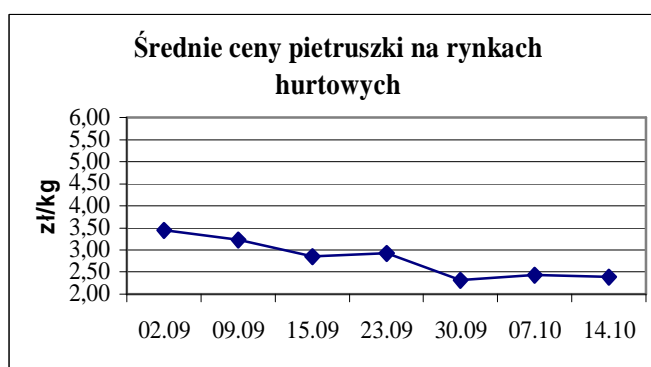
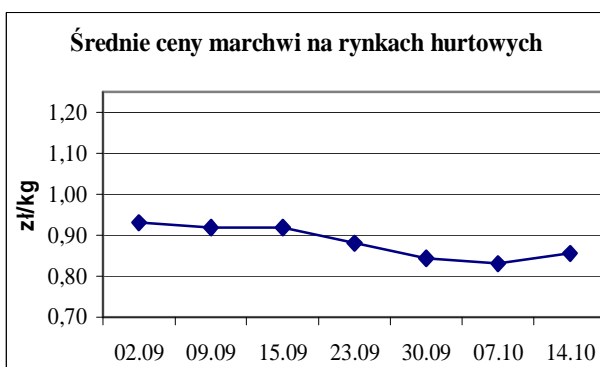
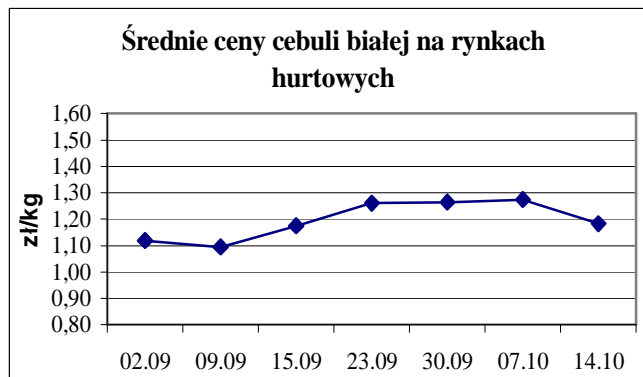
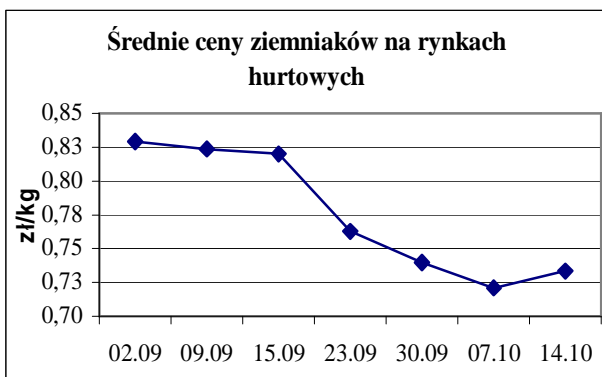
Średnie ceny skupu \* i targowiskowe w roku 2010







*Wykorzystanie możliwe z dokładnym podaniem źródła*



**1/ Informacje dot. cen skupu dostarczane są przez IER i GŻ**

**2/ Informacje dot. cen producenta dostarczane są przez KRIR**

**3/ Informacje dot. cen hurtowych dostarczone są przez przedstawicieli niżej wymienionych rynków hurtowych i ośrodków doradztwa rolniczego.**

Warszawski Rolno-Spożywczy Rynek Hurtowy S.A. – **Bronisze** – [www.bronisze.com.pl](http://www.bronisze.com.pl); Lubelski Rynek Hurtowy S.A. – **Lublin** – [www.elizowka.pl](http://www.elizowka.pl), Wielkopolska Gildia Rolno-Ogrodnicza S.A. – **Poznań** – [www.wgro.com.pl](http://www.wgro.com.pl); Podkarpackie Centrum Hurtowe Agrohurt S.A. – **Rzeszów** – [www.mgrt.rzeszow.pl](http://www.mgrt.rzeszow.pl); Sandomierski Ogrodniczy Rynek Hurtowy S.A. – **Sandomierz** – [www.gieldasan.pl](http://www.gieldasan.pl); Dolnośląski Ośrodek Doradztwa Rolniczego we Wrocławiu – **Wrocław**, Rolno-Spożywczy Rynek Hurtowy „Giełda Elbląska” S.A. – **Elbląg** – [www.gielga.elblag.pl](http://www.gielga.elblag.pl), Rolno-Spożywczy Rynek Hurtowy „giełda Kaliska” S.A. - **Kalisz** – [www.gieldakaliska.pl](http://www.gieldakaliska.pl)

**4/ Informacje dot. cen targowiskowych ziemniaków i cebuli dostarczone są przez pracowników ośrodków doradztwa rolniczego.**

**Wydawca:** Ministerstwo Rolnictwa i Rozwoju Wsi; 00-930 Warszawa ul. Wspólna 30  
tel. (022) 623 27 67; fax (022) 623 27 06, 623 27 07

**Adres internetowy:** [strona ZSRIR](#); **E-mail:** [Biuletyn@minrol.gov.pl](mailto:Biuletyn@minrol.gov.pl)

**Autorzy:** Tomasz Chruśliński tel. (022) 623-27-67; E-mail: [Tomasz.Chruslinski@minrol.gov.pl](mailto:Tomasz.Chruslinski@minrol.gov.pl),  
Anna Adamczyk tel. (022) 623-20-70; E-mail: [Anna.Adamczyk@minrol.gov.pl](mailto:Anna.Adamczyk@minrol.gov.pl)

**Warunki dostępu do publikacji:**

Tygodnik jest udostępniany zainteresowanym osobom bezpłatnie.

**Osoby zainteresowane regularnym otrzymywaniem publikacji muszą zgłosić zamówienie na adres Departamentu Rynków Rolnych**

**Informacje o poziomach cen hurtowych niżej wymienionych produktów można uzyskać na stronie internetowej rynków hurtowych**

brokuły, brukselka, cebula czerwona, cukinia, cykoria, fasola „Jaś”, fasola biała, fasola szparagowa, kapusta czerwona, kapusta kiszona, kapusta pekińska, kapusta włoska, koperek, nać pietruszki, ogórki kiszane, rzodkiew biała, szczypiorek, włoszczyzna, agrest, aronia, borówka amerykańska, morele, orzechy laskowe, orzechy włoskie, ananasy, klementynki, kokosy, melony, morele.

**Rynek owoców i warzyw świeżych**

<b>DICTIONARY</b>			
<b>WARZYWA</b>	<b>VEGETABLES</b>	<b>OWOCE</b>	<b>FRUITS</b>
Buraki czerwone	<i>Red beets</i>	Arbuzy	<i>Watermelons</i>
Cebula biała	<i>Onions dry</i>	Banany	<i>Bananas</i>
Czosnek	<i>Garlic</i>	Brzoskwinie	<i>Peaches</i>
Kalafiory	<i>Cauliflowers</i>	Cytryny	<i>Lemons</i>
Kapusta biała	<i>Cabbage- white</i>	Grapefruity	<i>Grapefruit</i>
Marchew	<i>Carrots</i>	Gruszki	<i>Pears</i>
Ogórki długie	<i>Cucumbers</i>	Jabłka	<i>Apples</i>
Ogórki krótkie	<i>Gherkins</i>	Kiwi	<i>Kiwifruit</i>
Ogórki gruntowe	<i>Cucumbers field</i>	Mandarynki	<i>Tangerine</i>
Papryka czerwona	<i>Peppers - red</i>	Nektaryny	<i>Nectarines</i>
Papryka żółta	<i>Peppers - yellow</i>	Pomarańcze	<i>Oranges</i>
Papryka zielona	<i>Peppers - green</i>	Porzeczki czarne	<i>Black currant</i>
Pietruszka	<i>Parsley</i>	Porzeczki czerwone	<i>Red currant</i>
Pomidory szklarn.	<i>Tomatoes greenhouse</i>	Śliwki	<i>Plums</i>
Pomodory gruntowe	<i>Tomatoes</i>	Truskawki	<i>Strawberries</i>
Pory	<i>Leeks</i>	Winogrona	<i>Grapes</i>
Rzodkiewka	<i>Radish</i>	Wiśnie	<i>Cherries</i>
Salata	<i>Lettuce</i>	<b>GRZYBY</b>	<b>MUSHROOMS</b>
Selery	<i>Celeriac</i>	Boczniaki	<i>Boczniak</i>
Ziemniaki	<i>Potatoes</i>	Pieczarki	<i>Champignons</i>