

Rynek owoców i warzyw świeżych

Nr 41/ 2010

21 października 2010 r.

NOTOWANIA W DNIACH 11.10.2010 -21.10.2010



Badanie prowadzone jest w wybranych spółdzielniach ogrodniczych, zakładach przetwórczych i chłodniach, u wybranych producentów, na wybranych rynkach hurtowych oraz targowiskach.

I. Ceny skupu netto warzyw, ziemniaków i owoców w spółdzielniach ogrodniczych w dniach 18.X-19.X.2010 r.

Województwo	Cebula	Kapusta biała	Kapusta czerwona a/	Kalafior a/	Brokuły a/	Marchew	Pietruszka	Selery
łódzkie	1,10	2,00/szt.		2,20		0,70	2,20	2,20
małopolskie	1,35	0,85	2,45	2,50	1,70	1,10	2,50	1,75
mazowieckie								
podkarpackie	0,97-1,00	0,60-0,65	2,10-2,50	2,00	2,00	0,50-0,85	1,70-4,00	1,70-4,00
podlaskie								
świętokrzyskie								
cena średnia	1,11	0,70 (2,00/szt.)	2,35	2,18	1,85	0,82	2,48	2,31
tydzień temu	1,08	0,73	1,90	1,93	1,79	0,78	2,64	2,16
rok temu	0,60	0,34	1,01	1,34	1,23	0,65	2,43	1,19

c.d.

Województwo	Buraki	Ogórki spod osłon	Pomidory spod osłon	Pieczarki	Ziemniaki	Jablaka deserowe	Gruszki	Śliwki
łódzkie	0,70	4,50	4,20	5,00	0,80	1,70-2,20		3,20
małopolskie	0,90	4,00	5,00	5,80	0,90	1,70-2,00	2,00	2,00
mazowieckie						1,10-1,30		
podkarpackie	0,60-0,95	4,17	3,50-5,00	4,00-5,00	0,60-0,90	1,50-2,20	2,50	2,25-3,00
podlaskie								
świętokrzyskie								
cena średnia	0,74	4,22	4,33	4,80	0,80	1,73	2,25	2,51
tydzień temu	0,79	3,53	3,72	4,92	0,83	1,71	2,13	2,69
rok temu	0,47	3,24	2,80	4,67	0,42	0,97	1,29	1,38

a/ cena za sztukę, b/ cena za pęczek, ex/ na eksport

Rynek owoców i warzyw świeżych

Ceny skupu netto w zakładach przetwórczych i chłodniach 18-19 X 2010 r. (zł/kg)

Województwa	Jablka przem.	Papryka czerwona	Cebula obierana	Pory	Kapusta biała	Kalafior róż.	Brokuly róż.	Marchew na kostkę	Ziemiaki
dolnośląskie									
kujawsko-pomor.			1,201z-1,301z	0,901z-1,001z		1,201z-1,301z	1,601z-1,701z	0,251z	
lubelskie	0,701z-0,771z					1,501z	2,101z		
lubuskie			1,351z		0,501z				
łódzkie	0,71-0,751z					1,501z	1,801z		0,551z
małopolskie	0,63-0,65								
mazowieckie	0,751z		1,301z			1,40-1,501z	1,80-1,801z		
podkarpackie	0,781z-0,801z	2,10	1,401z		0,451z	1,35	1,85	0,24	0,521z
podlaskie	0,60				0,501z	1,101z-1,251z	1,701z-1,901z		
pomorskie		2,401z	1,251z-1,301z			1,401z	1,801z	0,261z	
śląskie	0,801z								
świętokrzyskie									
warmińsko-mazur.						1,401z			
wielkopolskie	0,601z-0,751z			0,871z-1,001z		1,501z		0,261z	
zachodnio-pomor.			1,30,1z-1,351z						
średnio	0,65-0,751z	2,10-2,401z	1,301z	0,941z	0,481z	1,38-1,371z	1,83-1,801z	0,24-0,261z	0,531z
tydzień temu	0,53-0,661z	2,10-2,401z	1,271z	0,85-0,971z	0,481z	1,291z	1,83-1,851z	0,251z	0,541z
<i>rok temu</i>	<i>0,16</i>	<i>2,00</i>	<i>0,66</i>	<i>0,70</i>	<i>0,30</i>	<i>0,98</i>	<i>1,33</i>	<i>0,22</i>	<i>0,34</i>

1z/ cena loco zakład, k/kontraktacja,t/do tloczenia

serwis cenowy nie jest pośrednikiem ani stroną w transakcjach, które mogą być zawierane w następstwie skorzystania z bazy danych oraz nie ponosi odpowiedzialności za jakość oferowanych towarów, a także za skutki wykorzystania podanych informacji

II. Średnie tygodniowe ceny producenta wybranych owoców i warzyw świeżych w zł/kg

obok ceny (w zł/kg) umieszczono informację o zmianie ceny (w %) względem poprzedniego tygodnia ("↑" wzrost, "↓" spadek, "bz" bez zmian, "bn" brak notowań w poprzednim tygodniu)

11-17 października 2010/41 t

Województwo/Towar	Mazowieckie		Świętokrzyskie		Wielkopolskie		Podkarpackie	
	cena w zł/kg (szt*)	zmiana ceny w %	cena w zł/kg (szt*)	zmiana ceny w %	cena w zł/kg (szt*)	zmiana ceny w %	cena w zł/kg (szt*)	zmiana ceny w %
Jablka (op.5-20 kg) Jonagold+Jonagored (70/80mm)	1,75	↓ 2,78	1,30	□ 83,10				
Jablka (op.5-20 kg) Idared (70/80mm)	1,50	↓ 6,25						
Jablka (op.5-20 kg) Shampion (70/80mm)	1,90	bn						
Jablka (op.5-20 kg) Boskoop (70/80mm)	1,85	□ 15,63	1,30	□ 25,0				
Jablka (op.5-20 kg) Gala (65/70mm)			1,50	□ 25,0				
Jablka (op.5-20 kg) Delicates (65/70mm)			1,50	□ 25,0				
Jablka (op.5-20 kg) Piros (65/70mm)			1,50	□ 25,0				
Jablka (op.5-20 kg) Eliza (65/70mm)			1,30	bz				
Jablka (op.5-20 kg) Paula Red (65/70mm)			1,30	□ 8,33				
Jablka (op.5-20 kg) Ligol (65/70mm)			1,54	□ 2,67				
Jablka (op.5-20 kg) Celeste			1,50	□ 25,0				
Gruszki (op.5-20 kg) Conference (60/65 mm)	2,55	□ 2,0						
Śliwki Cacańska (35 mm i +)			1,86	□ 55,0				
Cebula żółta 40-80 mm; op.5-25 kg			0,84	□ 6,33				
Cebula biała 40-80 mm op.5-25 kg	1,03	bz			0,69	↓ 20,69	1,20	↓ 25,0
Marchew wszystkie odmiany pakowane luzem	0,56	↓ 20,0	0,80	□ 26,98	0,63	↓ 32,26	1,20	↓ 14,29
Pietruszka korzeń op. 10 kg			1,80	□ 12,5	2,32	↓ 29,7	3,60	bz
Seler pakowany luzem			2,20	□ 25,0	1,90	↓ 53,2	2,50	↓ 16,67
Burak ćwikłowy młody op. 10-15 kg			0,60	□ 25,0			1,00	bz
Pomidory, typ okrągły; 56/67mm; 67/82 mmop. 5-6 kg			1,18	□ 34,09	3,36	↓ 6,93	4,50	↓ 10,0
Ogórki typ gładkie 350/500g			2,50	□ 35,87	3,66	↓ 1,35		
Ogórek gruntowy wszystkie odmiany op.10-15 kg							4,00	bz
Papryka wszystkie odmiany op.5 kg			3,30	□ 37,5				
Kapusta pekińska			1,20	□ 25,0				
Kalafior po 6 szt. 12-20 cm (cena za szt.)			1,50	□ 70,45				
Brokuł po 6 szt. 12-20 cm(cena za szt.)			1,50	□ 87,5				
Salata masłowa (cena za szt.)			1,00	□ 78,57			1,60	↓ 11,11
Por (cena za szt.)			0,80	□ 25,0				
Rzodkiewka (cena za pęczek)							1,00	bz
Natka pietruszki (cena za pęczek)							0,80	□ 14,29
Koperek (cena za pęczek)							0,80	bz
Szczypior (cena za pęczek)							0,80	bz
Fasola "Piękny Jaś"			6,00	□ 15,38				
Bób opakowania 0,5-1 kg								
Ziemniaki (op. 30 kg)			0,70	□ 34,62				
Pieczarki 30-65 mm					4,47	↓ 0,89		

III. Ceny hurtowe w dniach 18-21.10.2010r.

Miejscowość			Bronisze		Kalisz		Lublin		Poznań		Rzeszów		Sandomierz		Zielona Góra	
Data notowania			2010-10-21		2010-10-21		2010-10-19		2010-10-20		2010-10-21		2010-10-21		2010-10-20	
Warzywa		Jedn.	Min	Max	Min	Max	Min	Max	Min	Max	Min	Max	Min	Max	Min	Max
KRAJOWE																
Buraki ćwikłowe		kg	0,80	1,00	0,50	0,60	0,80	0,80	0,80	1,00	1,50	1,80	0,80	0,90	0,80	1,00
Cebula biała		kg	1,00	1,40	1,50	1,50	1,20	1,20	1,00	1,20	1,20	1,50	0,80	1,00	1,20	1,30
Czosnek		kg									14,00	20,00	10,00	12,00		
Kalafiory		szt.	2,75	3,50	2,00	2,50	2,00	2,50	2,50	3,50	2,50	4,00	1,50	2,00	3,50	3,50
Kapusta biała		kg	0,85	1,25	0,70	0,80			0,48	0,60	1,00	1,00	0,70	0,80	1,00	3,00
Marchew		kg	0,65	1,00	0,60	0,70	1,00	1,00	0,60	1,00	1,20	1,50	0,70	0,80	1,00	1,00
Ogórki długie		kg			4,00	4,50					4,00	5,00	3,50	4,00	4,60	5,00
Ogórki gruntowe		kg	5,00	7,00			4,00	4,80			4,00	5,00			5,00	5,00
Ogórki krótkie		kg	3,85	5,00	3,80	4,20			4,40	5,00			2,50	3,00		
Papryka czerwona		kg	4,00	6,00	4,00	4,00	3,00	4,00	3,60	4,00	3,60	3,80	3,20	3,50		
Papryka zielona		kg	1,75	2,20	1,50	2,00			2,00	2,40	3,50	3,60	1,50	1,60	2,60	4,00
Papryka żółta		kg	4,00	6,00	4,00	4,00			3,60	3,60	3,60	3,80	3,20	3,50		
Pietruszka		kg	2,30	3,00	1,80	2,00	2,60	3,00	2,00	2,60	2,60	3,50	1,60	2,20	3,00	3,00
Pomidory		kg	3,66	4,75	3,33	4,00	3,66	4,00	3,33	4,33	4,00	4,60	2,50	3,30	4,20	5,00
Pomidory gruntowe		kg							1,93	2,00	3,00	3,50	0,50	1,50		
Rzodkiewka		peczek	1,10	1,50	0,80	1,00	1,20	1,20	0,70	0,80	1,00	1,20	0,80	1,00	1,00	1,00
Salata		szt.	1,60	1,85	0,83	0,83	1,25	1,87	1,00	1,67	1,60	2,00	0,80	1,00	1,50	2,00
Selery		kg	1,75	2,50	1,80	2,00	2,60	3,00	2,20	2,40	3,00	4,00	1,80	2,00	2,50	2,60
Ziemniaki		kg	0,70	0,85	0,53	0,67	0,60	0,80	0,60	0,80	1,00	1,00	0,66	0,80	0,87	1,00
Boczniki		kg							12,00	14,00						
Pieczarki		kg	4,00	5,00	2,50	4,50	4,50	5,00	4,00	4,50	5,00	5,00	4,50	5,00	4,60	4,67
IMPORTOWANE																
Czosnek		kg			12,50	13,50	14,00	14,00	14,50	16,00	14,00	14,00			16,00	16,00
Ogórki długie		kg	3,70	4,30			3,80	4,00			5,00	5,00				
Papryka czerwona		kg	5,50	6,50	4,00	4,00									4,50	5,00
Papryka zielona		kg			2,00	2,00										
Papryka żółta		kg	5,50	6,50	3,00	3,20										
Pomidory		kg			3,00	4,00	4,40	5,00								
Salata		szt.							3,00	3,50						

Rynek owoców i warzyw świeżych

Miejscowość			Bronisze		Kalisz		Lublin		Poznań		Rzeszów		Sandomierz		Zielona Góra	
Data notowania			2010-10-21		2010-10-21		2010-10-19		2010-10-20		2010-10-21		2010-10-21		2010-10-20	
Owoce	Odm.	Jedn.	Min	Max	Min	Max	Min	Max	Min	Max	Min	Max	Min	Max	Min	Max
KRAJOWE																
Brzoskwinie		kg			1,20	1,60			1,00	2,00						
Gruszki		kg	3,50	4,20	3,50	3,50	3,50	4,33	3,00	4,00	3,00	4,00	2,00	3,50	4,20	4,60
Jabłka	Alwa	kg	1,85	2,30			2,00	2,13								
	Antonówki	kg	2,00	2,30	1,67	2,00	2,00	2,00	1,39	2,22			1,00	1,80		
	Booskop	kg					1,67	2,33	1,39	1,94			1,30	1,60		
	Celesta	kg	2,00	2,50	2,00	2,00										
	Cortland	kg			2,33	2,33	1,87	2,13								
	Delikates	kg	2,00	2,50	2,00	2,00							1,40	1,80		
	Eliza	kg					1,87	2,33					1,00	1,60		
	Elstar	kg											1,00	1,70		
	Gala	kg	2,33	3,00	1,67	2,33	1,87	2,40	1,67	2,33			1,00	1,80		
	Gloster	kg	2,00	2,50			2,20	2,20								
	Golden	kg			2,00	2,33	2,40	2,40	1,33	2,33						
	Jonagold	kg	2,00	2,50	2,00	2,33							1,00	1,70		
	Jonagored	kg	1,85	2,20					1,67	2,33			1,00	1,80		
	Jonica	kg	1,85	2,50												
	Ligol	kg	2,00	2,50	2,33	2,33	1,33	2,47	1,33	2,33			1,40	2,00		
	Lobo	kg	2,00	2,50	2,33	2,33	2,20	2,53	1,33	2,00			0,90	1,80		
	Malinówki	kg											0,90	1,80		
	Piros	kg			2,00	2,00							1,50	2,00		
	Szampion	kg	2,00	2,50	1,47	2,00	1,33	2,13	1,20	2,33						
Maliny		kg			10,00	10,00			18,00	22,00			5,00	6,00		
Nektarynki		kg			2,00	2,00			2,00	3,00						
Śliwki		kg	4,50	8,00	3,50	3,50	3,00	3,50	3,00	6,00	2,50	3,50	2,00	3,50	4,60	4,60
Truskawki		kg	10,00	14,00	14,00	14,00			6,00	8,00					10,00	10,00
IMPORTOWANE																
Ananasy		szt.	3,50	5,50	4,00	4,50	3,50	9,00	4,50	6,00						
Arbuzy		kg	1,40	2,85	1,00	1,30							0,80	1,00		
Banany		kg	2,88	3,44	2,72	3,00	2,60	3,00	2,89	3,61	3,00	3,50	3,80	4,00	3,60	3,60
Brzoskwinie		kg	3,50	4,75	1,60	2,50	3,00	3,60	3,50	4,50	4,50	4,50	4,50	5,00	3,80	3,80
Cytryny		kg	5,00	6,00	3,06	3,61	3,20	4,00	4,30	5,60	4,00	5,00	4,00	6,00	5,00	5,50
Grejfruty		kg	5,00	6,40	4,60	5,20	4,45	6,50	4,86	5,71	5,00	5,00	6,00	7,00	6,00	6,50
Gruszki		kg	3,50	4,50	3,00	4,00	3,00	4,50	4,00	5,00	4,00	4,00				
Jabłka		kg	2,20	5,90					1,78	4,89						
Mandarynki		kg	5,00	9,00	3,50	6,00	3,70	7,40	7,00	8,00	5,50	6,00	6,70	7,00	5,00	5,00
Morele		kg			2,50	3,00										
Nektarynki		kg	4,00	5,30	2,80	3,50			3,50	4,50	4,50	4,50	4,50	5,00		
Pomarańcze		kg	3,85	5,00	4,00	4,40	4,00	4,50	3,00	5,20	4,50	5,50	4,50	5,00	5,00	5,50
Śliwki		kg	4,00	6,00					5,00	6,00						
Winogrona		kg	3,50	5,50	4,00	6,00	4,20	5,14	3,57	6,00	5,25	5,25	5,50	5,70	5,50	5,50

Zmiany cen hurtowych dla wybranego asortymentu owoców i warzyw

Produkt	Jedn.	Cena zł/jedn				Zmiany ceny (%)							
		21-10-10		14-10-10		w stosunku do poprzedniego notowania*)		2 tyg.		3 tyg.		4 tyg.	
		Min	Max	Min	Max	Min	Max	Min	Max	Min	Max	Min	Max
1	2	3	4	5	6	7	8	9	10	11	12	13	14
Warzywa krajowe													
Buraki ćwikłowe	kg	0,50	1,80	0,50	1,50	0,0	20,0	0,0	80,0	0,0	80,0	0,0	12,5
Boczniki	kg	12,00	14,00	7,00	14,00	71,4	0,0	50,0	0,0	50,0	0,0	50,0	0,0
Cebula biała	kg	0,80	1,50	0,70	1,60	14,3	-6,3	-20,0	-16,7	-11,1	0,0	-20,0	-16,7
Czosnek	kg	10,00	20,00	10,00	20,00	-81,5	-88,5	-81,5	-80,8	-81,5	-80,8	-81,5	-80,8
Kalafior	szt.	1,50	4,00	1,00	3,50	50,0	14,3	114,3	-20,0	87,5	14,3	50,0	-20,0
Marchew	kg	0,60	1,50	0,60	1,50	0,0	0,0	0,0	0,0	0,0	0,0	0,0	0,0
Ogórki długie	kg	3,50	5,00	2,50	5,00	40,0	0,0	40,0	11,1	40,0	38,9	75,0	38,9
Ogórki gruntowe	kg	4,00	7,00	2,60	7,50	53,8	-6,7	53,8	40,0	60,0	55,6	100,0	40,0
Ogórki krótkie	kg	2,50	5,00	3,50	5,00	-28,6	0,0	0,0	-6,2	0,0	38,9	66,7	47,1
Pieczarki	kg	2,50	5,00	3,50	5,00	-28,6	0,0	0,0	-33,3	-28,6	-28,6	-28,6	-33,3
Pietruszka	kg	1,60	3,50	1,20	4,00	33,3	-12,5	-5,9	-12,5	-5,9	-30,0	-5,9	-30,0
Papryka czerwona	kg	3,00	6,00	3,20	6,00	-6,3	0,0	-6,3	9,1	-6,3	0,0	0,0	-7,7
Papryka zielona	kg	1,50	4,00	1,50	4,00	0,0	0,0	0,0	0,0	-16,7	0,0	-16,7	0,0
Papryka żółta	kg	3,20	6,00	3,20	6,00	0,0	0,0	6,7	9,1	6,7	0,0	6,7	-7,7
Pomidory	kg	2,50	5,00	2,50	4,75	0,0	5,3	0,0	0,0	0,0	-9,1	-28,6	-12,3
Pomidory gruntowe	kg	0,50	3,50	0,50	3,00	0,0	16,7	0,0	16,7	-64,3	16,7	-37,5	16,7
Rzodkiewka	peczek	0,70	1,50	0,70	1,66	0,0	-9,6	0,0	-40,0	40,0	-6,3	40,0	-40,0
Salata	szt.	0,80	2,00	0,80	2,00	0,0	0,0	0,0	-4,8	33,3	-20,0	33,3	-31,0
Ziemniaki	kg	0,53	1,00	0,60	1,20	-11,1	-16,7	-11,1	-16,7	-17,9	-16,7	-11,1	-16,7
Owoce krajowe													
Gruszki	kg	2,00	4,60	1,50	4,50	33,3	2,2	0,0	-23,3	33,3	-23,3	25,0	-8,0
<i>Antonówki</i>	kg	1,00	2,30	1,20	2,33	-16,7	-1,4	25,0	-1,4	25,0	0,0	25,0	-23,3
<i>Booskop</i>	kg	1,30	2,33	1,30	2,00	0,0	16,5	0,0	9,4	-22,2	16,5	-22,2	39,5
<i>Celesta</i>	kg	2,00	2,50	2,00	2,50	0,0	0,0	66,7	0,0	44,0	0,0	50,4	-24,2
<i>Cortland</i>	kg	1,87	2,33	1,87	2,33	0,0	0,0	12,2	16,7	12,2	0,0	12,2	0,0
<i>Delikates</i>	kg	1,40	2,50	1,40	2,50	0,0	0,0	5,0	0,0	5,0	0,0	40,0	-16,7
<i>Gala</i>	kg	1,00	3,00	1,00	3,00	0,0	0,0	0,0	0,0	0,0	0,0	0,0	0,0
<i>Gloster</i>	kg	2,00	2,50	1,87	2,50	7,0	0,0	8,1	7,3	8,1	8,7		
<i>Golden</i>	kg	1,33	2,40	1,67	2,33	-20,0	2,9	33,3	56,5	33,3	56,5	33,3	56,5
<i>Jonagold</i>	kg	1,00	2,50	1,00	2,50	0,0	0,0	25,0	7,1	25,0	13,6	25,0	87,5
<i>Ligol</i>	kg	1,33	2,50	1,33	2,50	-0,2	0,0	-5,0	0,0	-20,4	-1,2	-33,5	25,0
<i>Lobo</i>	kg	0,90	2,53	0,90	2,50	0,0	1,2	12,5	8,6	-25,0	15,0	-10,0	-15,7
<i>Malinówki</i>	kg	0,90	1,80	0,90	1,80	0,0	0,0	0,0	-22,7	-18,2	-10,0	-40,0	-22,7
<i>Piros</i>	kg	1,50	2,00	1,50	2,00	0,0	0,0	0,0	0,0	0,0	0,0	0,0	0,0
<i>Szampion</i>	kg	1,20	2,50	1,20	2,50	0,0	0,0	-10,0	-6,2	20,0	-6,2	20,0	4,2
Maliny	kg	5,00	22,00	5,00	20,00	0,0	10,0	0,0	37,5	-16,7	37,5	-16,7	37,5
Nektarynki	kg	2,00	3,00	2,00	4,00	0,0	-25,0	0,0	-25,0	0,0	-25,0	0,0	-33,3
Śliwki	kg	2,00	8,00	2,00	6,00	0,0	33,3	33,3	60,0	33,3	77,8	42,9	122,2
Warzywa importowane													
Czosnek	kg	12,50	16,00	12,50	16,00	1,6	5,0	12,0	0,0	21,7	0,0	21,7	0,0
Papryka czerwona	kg	4,00	6,50	3,40	6,50	3,7	5,0	36,4	0,0	0,0	0,0	36,4	0,0
Papryka zielona	kg	2,00	2,00	2,00	2,00	4,0	6,5	60,0	-14,3	0,0	-14,3	0,0	-14,3
Papryka żółta	kg	3,00	6,50	3,00	6,50	2,0	2,0	16,7	0,0	16,7	0,0	16,7	28,6
Salata	szt.	3,00	3,50	3,60	4,00	3,0	5,0	-21,7	-25,0	-32,1	-29,4	-43,8	-30,2
Owoce importowane													
Ananasy	szt.	3,50	9,00	3,50	6,00	4,0	6,0	4,5	-20,5	4,5	7,7	4,5	-20,5
Banany	kg	2,60	4,00	2,56	4,00	3,5	9,0	-30,0	-10,0	-30,0	20,0	-30,0	-10,0
Brzoskwinie	kg	1,60	5,00	2,00	5,00	0,8	2,9	0,0	0,0	-16,7	-62,5	-16,7	-70,0
Cytryny	kg	3,06	6,00	3,20	6,00	2,6	4,0						
Jabłka	kg	1,78	5,90	1,78	5,90	3,0	5,0						
Mandarynki	kg	3,50	9,00	5,00	9,00	4,6	7,0						
Morele	kg	2,50	3,00	3,00	8,00	1,8	5,9						
Nektarynki	kg	2,80	5,30	2,50	5,30	2,5	3,0						
Pomarańcze	kg	3,00	5,50	3,00	6,00	3,5	9,0						
Winogrona	kg	3,50	6,00	3,50	6,00	3,0	5,5						

Rynek owoców i warzyw świeżych

* data wydania biuletynu

Źródło: Obliczenia własne na podstawie danych pochodzących z giełd i rynków hurtowych.

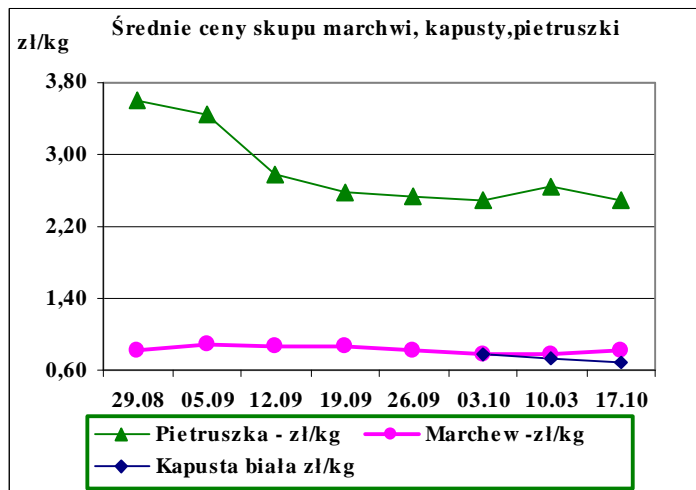
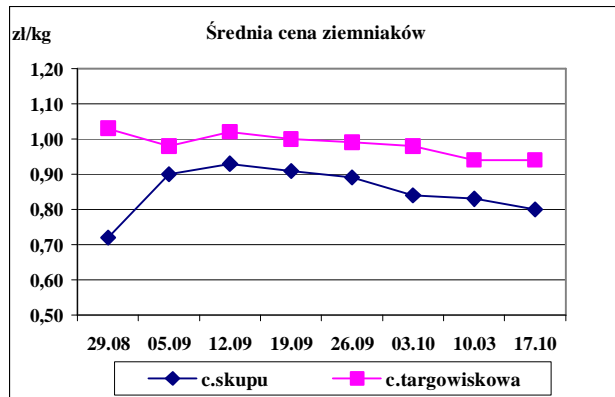
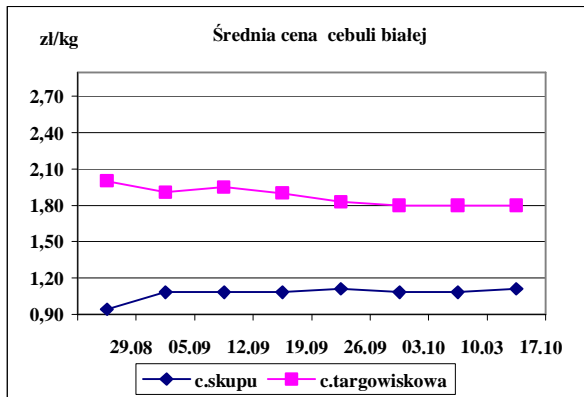
** Zmiana ceny minimalnej w stosunku do poprzedniego notowania w % = [(kolumna 3 - kolumna 5) / kolumna 5] x 100
Zmiana ceny maksymalnej w stosunku do poprzedniego notowania w % = [(kolumna 4 - kolumna 6) / kolumna 6] x

Ceny targowiskowe ziemniaków i cebuli białej w okresie 11.10.10 - 15.10.10					
Kategoria towaru	Kategoria ceny	Tydzień		Zmiana tygodniowa w %	Zmiana roczna w %
		analizowany 41/10	poprzedni 40/10		
ziemniaki jadalne					
	min. w zł/dt	47,00	48,75	-3,6	95,8
	max. w zł/dt	150,00	150,00	0,0	50,0
	średnia w zł/dt	93,77	94,18	-0,4	61,8
cebula biała					
	min. w zł/kg	0,63	0,55	14,5	96,9
	max. w zł/kg	3,00	3,00	0,0	33,3
	średnia w zł/kg	1,80	1,80	0,0	38,5

Srednie ceny targowiskowe ziemniaków i cebuli białej wg województw w 2010 r.
(daty podane w tabeli oznaczają ostatni dzień analizowanego tygodnia)

Województwo	Ziemniaki jadalne			Cebula biała		
	Cena w zł/dt		Tygodniowa zmiana w %	Cena w zł/kg		Tygodniowa zmiana w %
	2009-10-17	2009-10-10		2009-10-17	2009-10-10	
DOLNOŚLĄSKIE	103,33	106,67	-3,1	1,82	1,88	-3,2
KUJAWSKO-POMORSKIE	79,25	79,40	-0,2	1,42	1,56	-9,0
LUBELSKIE	77,04	82,14	-6,2	1,65	1,57	5,1
LUBUSKIE	120,00	120,00	0,0	2,50	1,80	38,9
ŁÓDZKIE	92,14	96,88	-4,9	2,00	1,96	2,0
MAŁOPOLSKIE	101,67	90,00	13,0	1,46	1,23	18,7
MAZOWIECKIE	84,69	82,92	2,1	1,69	1,79	-5,6
OPOLSKIE	118,00	120,00	-1,7	1,85	1,85	0,0
PODKARPACKIE	113,33	113,33	0,0	1,97	1,97	0,0
PODLASKIE	78,33	75,79	3,4	1,63	1,65	-1,2
POMORSKIE	98,33	102,50	-4,1	2,22	2,40	-7,5
ŚLĄSKIE	120,40	110,10	9,4	1,85	1,85	0,0
ŚWIĘTOKRZYSKIE	59,31	70,24	-15,6	1,81	1,52	19,1
WARMIŃSKO-MAZURSKI	75,00	80,00	-6,3	1,15	1,19	-3,4
WIELKOPOLSKIE	111,50	112,00	-0,4	2,01	1,99	1,0
ZACHODNIOPOMORSKIE	98,75	98,75	0,0	1,75	1,75	0,0

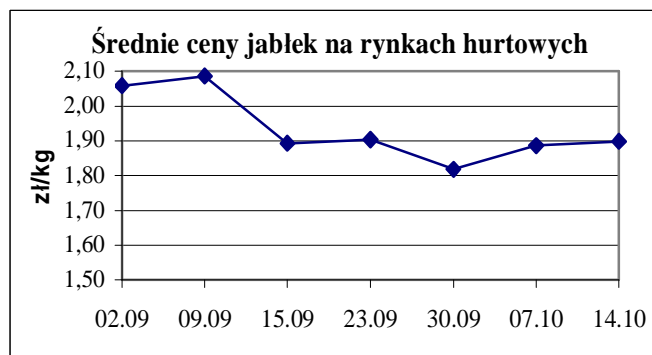
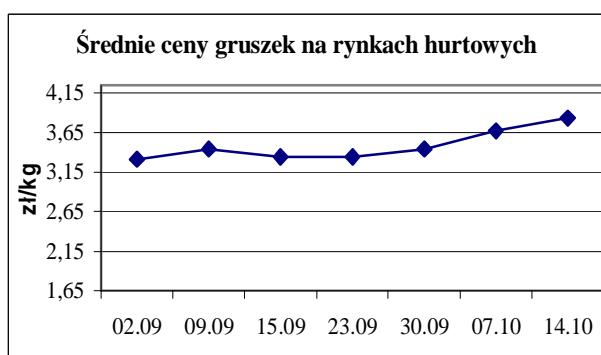
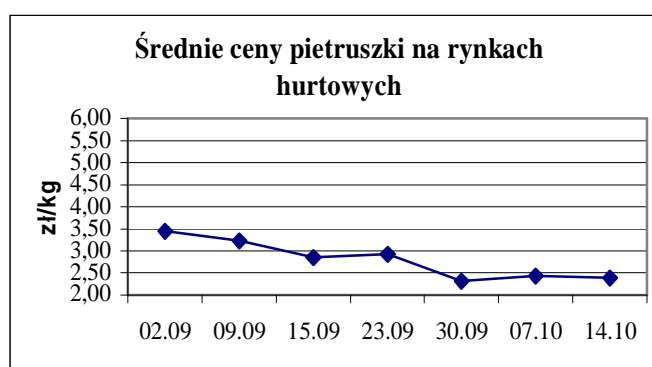
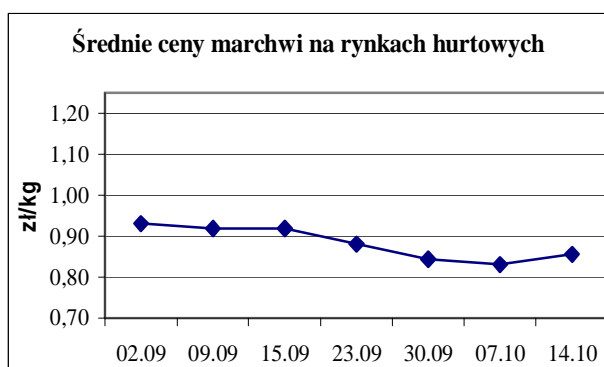
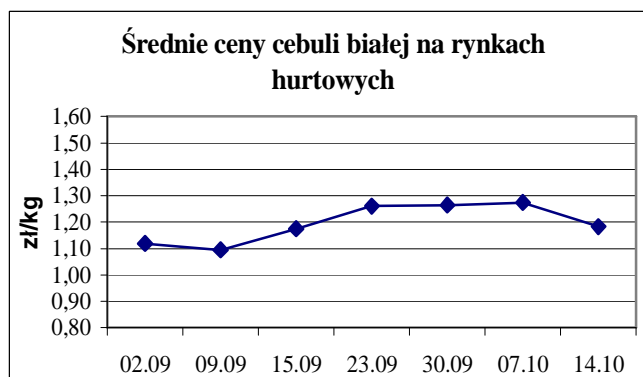
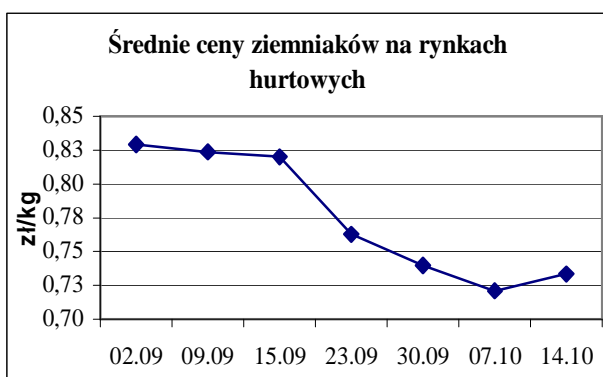
Średnie ceny skupu * i targowiskowe w roku 2010





Wykorzystanie możliwe z dokładnym podaniem źródła

ŚREDNIE CENY NA RYNKACH HURTOWYCH



Rynek owoców i warzyw świeżych - ukazuje się w każdy czwartek o godzinie 13⁰⁰.

1/ Informacje dot. cen skupu dostarczane są przez IER i GŻ

2/ Informacje dot. cen producenta dostarczane są przez KRIR

3/ Informacje dot. cen hurtowych dostarczone są przez przedstawicieli niżej wymienionych rynków hurtowych i ośrodków doradztwa rolniczego.

Warszawski Rolno-Spożywczy Rynek Hurtowy S.A. – **Bronisze** – www.bronisze.com.pl; Lubelski Rynek Hurtowy S.A. – **Lublin** – www.elizowka.pl, Wielkopolska Gildia Rolno-Ogrodnicza S.A. – **Poznań** – www.wgro.com.pl; Podkarpackie Centrum Hurtowe Agrohurt S.A. – **Rzeszów** – www.mgrt.rzeszow.pl; Sandomierski Ogrodniczy Rynek Hurtowy S.A. – **Sandomierz** – www.gieldasan.pl; Dolnośląski Ośrodek Doradztwa Rolniczego we Wrocławiu – **Wrocław**, Rolno-Spożywczy Rynek Hurtowy „Giełda Elbląska” S.A. – **Elbląg** – www.gielga.elblag.pl, Rolno-Spożywczy Rynek Hurtowy „giełda Kaliska” S.A. - **Kalisz** – www.gieldakaliska.pl

4/ Informacje dot. cen targowiskowych ziemniaków i cebuli dostarczone są przez pracowników ośrodków doradztwa rolniczego.

Wydawca: Ministerstwo Rolnictwa i Rozwoju Wsi; 00-930 Warszawa ul. Wspólna 30
tel. (022) 623 27 67; fax (022) 623 27 06, 623 27 07

Adres internetowy: [strona ZSRIR](http://strona.ZSRIR); **E-mail:** Biuletyn@minrol.gov.pl

Autorzy: Tomasz Chruśliński tel. (022) 623-27-67; E-mail: Tomasz.Chruslinski@minrol.gov.pl,
Anna Adamczyk tel. (022) 623-20-70; E-mail: Anna.Adamczyk@minrol.gov.pl

Warunki dostępu do publikacji:

Tygodnik jest udostępniany zainteresowanym osobom bezpłatnie.

Osoby zainteresowane regularnym otrzymywaniem publikacji muszą zgłosić zamówienie na adres Departamentu Rynków Rolnych

Informacje o poziomie cen hurtowych niżej wymienionych produktów można uzyskać na stronie internetowej rynków hurtowych

brokuły, brukselka, cebula czerwona, cukinia, cykoria, fasola “Jaś”, fasola biała, fasola szparagowa, kapusta czerwona, kapusta kiszona, kapusta pekińska, kapusta włoska, koperek, nać pietruszki, ogórki kiszane, rzodkiew biała, szczypiorek, włoszczyzna, agrest, aronia, borówka amerykańska, morele, orzechy laskowe, orzechy włoskie, ananasy, klementynki, kokosy, melony, morele.

Rynek owoców i warzyw świeżych

DICTIONARY			
WARZYWA	VEGETABLES	OWOCE	FRUITS
Buraki czerwone	<i>Red beets</i>	Arbuzy	<i>Watermelons</i>
Cebula biała	<i>Onions dry</i>	Banany	<i>Bananas</i>
Czosnek	<i>Garlic</i>	Brzoskwinie	<i>Peaches</i>
Kalafiory	<i>Cauliflowers</i>	Cytryny	<i>Lemons</i>
Kapusta biała	<i>Cabbage- white</i>	Grapefruity	<i>Grapefruit</i>
Marchew	<i>Carrots</i>	Gruszki	<i>Pears</i>
Ogórki długie	<i>Cucumbers</i>	Jabłka	<i>Apples</i>
Ogórki krótkie	<i>Gherkins</i>	Kiwi	<i>Kiwifruit</i>
Ogórki gruntowe	<i>Cucumbers field</i>	Mandarynki	<i>Tangerine</i>
Papryka czerwona	<i>Peppers - red</i>	Nektaryny	<i>Nectarines</i>
Papryka żółta	<i>Peppers - yellow</i>	Pomarańcze	<i>Oranges</i>
Papryka zielona	<i>Peppers - green</i>	Porzeczki czarne	<i>Black currant</i>
Pietruszka	<i>Parsley</i>	Porzeczki czerwone	<i>Red currant</i>
Pomidory szklarn.	<i>Tomatoes greenhouse</i>	Śliwki	<i>Plums</i>
Pomodory gruntowe	<i>Tomatoes</i>	Truskawki	<i>Strawberries</i>
Pory	<i>Leeks</i>	Winogrona	<i>Grapes</i>
Rzodkiewka	<i>Radish</i>	Wiśnie	<i>Cherries</i>
Salata	<i>Lettuce</i>	GRZYBY	MUSHROOMS
Selery	<i>Celeriac</i>	Boczniki	<i>Bocznik</i>
Ziemniaki	<i>Potatoes</i>	Pieczarki	<i>Champignons</i>