

Rynek owoców i warzyw świeżych

Nr 43/2012

02 listopada 2012 r.

NOTOWANIA W DNIACH 22.10.2012 - 02.11.2012 r.

I.

Badanie prowadzone jest w wybranych spółdzielniach ogrodniczych, zakładach przetwórczych i chłodniach, u wybranych producentów, na wybranych rynkach hurtowych oraz targowiskach

Ceny skupu netto warzyw, ziemniaków i owoców spółdzielniach ogrodniczych 29-30 X 2012 r.

Województwo	Cebula	Kapusta biała	Kapusta czerwona a/	Kalafior a/	Brokuły a/	Marchew	Pietruszka	Buraki	Pory a/
łódzkie	0,60	1,50/szt.	1,50	2,00		0,60	1,50	0,40	1,00
małopolskie	0,70	2,30/szt.	1,80	3,10	2,90	1,00	2,40	0,70	2,90/kg
mazowieckie									
podkarpackie	0,55-0,60	0,40-0,55	1,40-1,50	1,40-2,00	1,20-2,00	0,57-0,80	1,30-1,70	0,40-0,50	0,70-1,00
cena średnia	0,61	0,48	1,55	2,10	1,84	0,73	1,68	0,49	0,90
tydzień temu	0,67	0,48	1,47	1,55	1,44	0,74	1,73	0,49	0,90
rok temu	0,50	0,27 (0,70/szt.)	0,94	2,22	1,55	0,57	1,58	0,46	0,80

c.d.

Województwo	Selery	Ogórki spod osłon	Pomidory spod osłon	Papryka czerwona	Pieczarki	Ziemniaki	Jabłka deserowe	odm. Szampion	Gruszki
łódzkie	1,40		2,50	3,00	6,00	0,25	1,65		
małopolskie	1,90	1,80	2,90	1,80	6,20	0,40	1,30-1,90	1,30-1,90	2,00
mazowieckie									2,00
podkarpackie	1,20-1,75	3,50-4,50	2,60-4,20	2,00-3,20	4,50-5,50	0,28-0,40	0,80-1,50	1,00-1,020	1,00-3,00
cena średnia	1,53	3,43	3,05	2,52	5,44	0,33	1,36	1,35	2,14
tydzień temu	1,59	3,45	3,02	3,06	5,66	0,33	1,29	1,22	1,82
rok temu	0,97	3,60	2,83	3,78	5,22	0,31	1,29	1,27	1,78

a/ cena za sztukę, b/ cena za pęczek, p/ do przetwórstwa

serwis cenowy nie jest pośrednikiem ani stroną w transakcjach, które mogą być zawierane w następstwie skorzystania z bazy danych oraz nie ponosi odpowiedzialności za jakość oferowanych towarów, a także za skutki wykorzystania podanych informacji

Rynek owoców i warzyw świeżych

Ceny skupu netto w zakładach przetwórczych i chłodniach zbierane 29-30 X 2012 r. (zł/kg)

Województwa	Jabłka przemysł.	Cebula obierana	Marchew na kostkę	Pory	Buraki ćwikłowe	Kalafiory różyczkowane	Brokuły różyczkowane
dolnośląskie							
kujawsko-pomor.		0,60z-0,65z		0,65z-0,75z	0,20z	1,05z-1,15z	1,55z-1,65z
lubelskie	0,44z-0,47z				0,27z		
lubuskie		0,90z	0,25z				
łódzkie	0,42						
małopolskie	0,40-0,42						
mazowieckie	0,48z						
podkarpackie	0,50z		0,24z-0,26z	0,60			
podlaskie							
pomorskie							
śląskie	0,51z						
świętokrzyskie							
warmińsko-mazur.			0,27z-0,28z				
wielkopolskie							
zachodnio-pomor.							
średnio	0,41-0,48z	0,72z	0,26z	0,60-0,70z	0,24z	1,10z	1,60z
koniec poprzedniego tygodnia	0,39-0,44z	0,69z	0,25z	0,60-0,68z	0,24z	0,73-1,09z	1,40-1,61z
<i>rok temu</i>	<i>0,59-0,58z</i>	<i>0,57z</i>	<i>0,25z</i>	<i>0,72z</i>	-	<i>0,95-1,08z</i>	<i>1,45z-1,54z</i>

zł/ cena loco zakład, k/kontraktacja

serwis cenowy nie jest pośrednikiem ani stroną w transakcjach, które mogą być zawierane w następstwie skorzystania z bazy danych oraz nie ponosi odpowiedzialności za jakość oferowanych towarów, a także za skutki wykorzystania podanych informacji

II. Średnie tygodniowe ceny producenta wybranych owoców i warzyw świeżych w zł/kg

obok ceny (w zł/kg) umieszczono informację o zmianie ceny (w %) względem poprzedniego tygodnia ("↑" wzrost, "↓" spadek, "bz" bez zmian, "bn" brak notowań w poprzednim tygodniu)

22-28 października 2012/ 43 t

Województwo/Towar	Mazowieckie		Świętokrzyskie		Wielkopolskie	
	cena w zł/kg (szt*)	zmiana ceny w %	cena w zł/kg (szt*)	zmiana ceny w %	cena w zł/kg (szt*)	zmiana ceny w %
Jablka (op.5-20 kg) Shampion (70/80mm)	1,00	↑ 11,11	0,90	bz		
Jablka (op.5-20 kg) Boskoop (70/80mm)	1,00	↓ 9,09				
Jablka (op.5-20 kg) Gala (65/70mm)	1,35	bn	0,90	bz		
Jablka (op.5-20 kg) Delicates(65/70mm)			0,90	bz		
Jablka (op.5-20 kg) Ligol (65/70mm)			1,00	bz		
Śliwki President (35 mm i +)	5,00	↑ 11,11				
Cebula żółta 40-80 mm; op.5-25 kg			0,46	↑ 2,22		
Cebula czerwona 40-80 mm; op.5-25 kg			0,90	bz		
Cebula biała 40-80 mm op.5-25 kg	0,54	bz			0,24	↑ 9,09
Czosnek (luzem i w peczkach)			8,00	bz		
Marchew wszystkie odmiany pakowane luzem	0,73	bz	0,60	bz	0,54	bz
Pietruszka korzeń op. 10 kg			1,60	bz	1,38	↑ 1,47
Seler pakowany luzem			1,60	bz	1,15	↓ 1,71
Burak ćwikłowy młody op. 10-15 kg			0,43	↑ 7,5		
Pomidory, typ okrągły; 56/67mm; 67/82 mm op. 5-6 kg			3,55	↓ 0,56	2,56	↓ 6,57
Ogórki typ gładkie 350/500g			4,50	bz	4,50	↑ 28,57
Ogórek gruntowy wszystkie odmiany op.10-15 kg			4,50	bz		
Papryka wszystkie odmiany op.5 kg			2,20	bz		
Kapusta wczesna za sztukę			0,90	bz		
Kapusta pekińska			0,80	bz		
Kapusta włoska wszystkie odmiany za główkę			1,30	bz		
Kalafiory po 6 szt. 12-20 cm(cena za szt.)			0,90	bz	2,00	↑ 33,33
Brokuł po 6 szt. 12-20 cm (cena za szt.)			1,07	↑ 18,89		
Salata masłowa (cena za szt.)			0,74	↓ 1,33		
Por (cena za szt.)			0,70	bz		
Rzodkiewka (cena za pęczek)			0,72	bz		
Fasola szparagowa opakowanie 5-10 kg			3,50	↑ 1,74		
Fasola "Piękny Jaś"			6,00	bz		
Ziemiaki (op. 30 kg)			0,30	bz		
Pieczarki 30-65 mm			6,00	bz	4,46	↑ 0,22

Rynek owoców i warzyw świeżych

III. Ceny hurtowe w dniach 25-31.10.2012r.

Miejscowość			Bronisze		Kalisz		Lublin		Poznań		Rzeszów		Sandomierz		Łódź	
Data notowania			2012-10-31		2012-10-25		2012-10-30		2012-10-30		2012-10-25		2012-10-31		2012-10-31	
Warzywa	Jedn.		Min	Max	Min	Max	Min	Max	Min	Max	Min	Max	Min	Max	Min	Max
KRAJOWE																
Buraki ćwikłowe	kg		0,50	0,80	0,50	0,50	0,60	0,80	0,56	0,80	0,70	1,00	0,50	0,60	0,40	0,80
Cebula biała	kg		0,40	0,65	0,35	0,35	0,60	0,80	0,80	1,00	0,60	1,20	0,55	0,65	0,53	0,80
Czosnek	kg						8,00	12,50			8,00	12,00	8,00	12,00		
Kalafior	szt.		3,00	3,50	1,50	1,50	2,50	2,50	1,50	2,50	2,00	2,50	0,90	1,00	1,00	1,80
Kapusta biała	kg		0,38	0,50	0,35	0,35			0,60	0,64	0,48	0,60	0,30	0,40	0,32	0,48
	szt.						2,00	2,50	1,60	2,00			0,90	1,20		
Marchew	kg		0,50	0,70	0,60	0,60	0,80	1,00	0,80	1,00	0,80	1,20	0,60	0,70	0,80	1,20
Ogórki długie	kg		4,10	4,50	4,50	4,50					4,00	4,50	4,50	5,00		
Ogórki gruntowe	kg		3,00	5,00	3,50	3,50	4,00	5,20			3,00	3,50				
Ogórki krótkie	kg		4,50	5,33	2,50	3,00			3,80	5,00			4,50	4,70	4,50	5,00
Papryka czerwona	kg		3,50	4,50	2,80	2,80	2,60	3,60	3,20	4,00	2,60	3,00	2,20	2,40	2,60	3,40
Papryka zielona	kg		2,00	2,75	1,80	1,80	1,00	1,00	2,40	3,00	2,60	3,00	1,50	1,80	1,80	2,40
Papryka żółta	kg		3,50	4,50	2,80	2,80			3,20	4,00	2,60	3,00	2,00	2,20	2,80	3,40
Pietruszka	kg		2,00	2,50	1,40	1,40	1,80	2,40	2,40	2,80	2,00	3,00	1,60	2,00	2,60	3,40
Pomidory	kg		3,00	4,00	2,33	2,67	2,00	3,33	3,00	3,67	3,00	4,50	3,00	3,30	3,00	3,83
Pory	kg		2,00	2,50	1,80	1,80	1,60	1,60								
Rzodkiewka	peczek		1,20	1,40	0,80	0,80	0,80	1,20	0,70	1,00	1,00	1,20	0,70	0,90	0,80	1,20
Salata	szt.		1,80	2,50	0,83	1,00	1,12	1,50	1,17	1,33	1,00	1,50	0,75	1,00	1,25	1,50
Selery	kg		1,35	1,80	1,20	1,20	1,80	2,20	1,60	1,80	2,00	2,50	1,60	2,00	2,00	2,60
Ziemniaki	kg		0,35	0,45	0,27	0,27	0,40	0,50	0,33	0,47	0,40	0,50	0,30	0,40	0,27	0,47
Boczniki	kg		10,00	13,00			9,00	9,00								
Pieczarki	kg		5,00	6,00	3,00	5,00	5,00	5,50	5,00	6,25	5,50	6,00	6,00	6,50	4,50	6,00
IMPORTOWANE																
Czosnek	kg								12,00	15,00						
Ogórki długie	kg		3,00	3,50	2,50	3,00	3,33	4,44	3,78	4,44					4,00	4,44
Papryka czerwona	kg		4,00	5,00			4,40	5,40								
Papryka żółta	kg		4,00	5,00												

Rynek owoców i warzyw świeżych

Miejscowość			Bronisze		Kalisz		Lublin		Poznań		Rzeszów		Sandomierz		Łódź	
Data notowania			2012-10-31		2012-10-25		2012-10-30		2012-10-30		2012-10-25		2012-10-31		2012-10-31	
Owoce	Odm.	Jedn.	Min	Max	Min	Max	Min	Max	Min	Max	Min	Max	Min	Max	Min	Max
KRAJOWE																
Gruszki		kg	2,75	3,50	2,00	3,00	1,00	3,50	3,00	4,00	3,00	4,00	1,75	2,75	1,50	3,50
Jabłka:	Alwa	kg	1,00	1,33			1,33	1,47								
	Antonówki	kg			1,67	1,80			1,73	2,00			0,80	1,00	1,00	1,33
	Boiken	kg					1,20	1,47								
	Booskop	kg					1,33	1,60	1,87	2,00						
	Celesta	kg			1,33	1,33			1,33	2,00						
	Cortland	kg	1,00	1,33	1,20	1,20	1,00	1,60	1,00	2,00					0,80	1,20
	Delikates	kg							1,67	2,00			0,90	1,10	1,00	1,33
	Eliza	kg					1,00	1,33			1,00	1,20				
	Elstar	kg	1,00	1,33			1,20	1,33	1,00	2,00						
	Gala	kg	1,00	1,33	1,20	1,33	1,00	1,20	1,00	2,00			0,90	1,10		
	Gloster	kg	1,00	1,33	1,33	1,33	1,00	1,33							0,93	1,20
	Golden	kg	1,00	1,33			1,00	1,67								
	Jonagold	kg	1,00	1,33			1,00	1,47			1,20	1,30				
	Jonagored	kg	1,00	1,33											0,93	1,20
	Jonica	kg	1,00	1,33												
	Ligol	kg	0,90	1,33	1,20	1,33	1,00	1,53	1,00	2,00			1,00	1,20	1,00	1,33
	Lobo	kg	1,00	1,33	1,20	1,20	1,00	1,67	1,00	2,00			0,90	1,10	0,80	1,20
	Malinówki	kg													1,33	1,67
	Paulared	kg							1,33	1,67					0,87	1,20
	Rubin	kg			1,47	1,47							0,90	1,20	1,20	1,67
	Szampion	kg	1,00	1,33	1,20	1,20	1,00	1,53	1,33	2,00	1,20	1,30	0,90	1,10	0,80	1,20
Maliny		kg							24,00	24,00						
Sliwki		kg	7,00	10,00	2,50	6,00					4,50	7,00			4,50	7,00
Truskawki		kg	10,00	16,00	20,00	20,00			12,00	15,00						
IMPORTOWANE																
Ananasy		szt.	3,00	4,00	6,00	6,00	3,50	6,00	5,50	9,00	5,00	5,50	4,80	5,00	5,00	7,00
Arbuzy		kg			4,00	4,00			3,30	3,50	2,00	2,50				
Banany		kg	4,00	4,44	3,89	3,89	3,50	4,20	4,00	4,44	3,43	4,00	4,30	4,50	4,33	4,67
Brzoskwinie		kg	3,50	5,50	5,00	5,00	4,50	4,50	4,50	4,80					3,80	4,50
Cytryny		kg	3,70	5,00	4,50	5,60	3,80	5,50	5,60	6,80	4,50	6,00	5,00	6,00	6,00	6,50
Grejfruty		kg	5,00	7,70	5,00	6,00	4,00	7,00	6,07	10,00	4,50	6,00	6,50	7,00	5,94	6,13
Gruszki		kg	4,50	5,50			3,50	4,00	5,00	5,56	2,80	3,50			4,23	4,62
Jabłka		kg	5,00	6,00	4,40	4,40			4,44	5,11					5,56	5,83
Mandarynki		kg	5,50	8,00	4,50	5,50	3,70	6,00	5,00	5,50	6,00	6,50	6,00	7,00	6,20	7,00
Morele		kg			4,00	5,00					5,50	6,50				
Nektarynki		kg			5,00	5,00	4,20	4,60	5,00	5,50	4,50	5,00	4,40	4,60	4,80	5,00
Pomarańcze		kg	4,50	6,00	5,00	5,00	3,50	5,00	4,50	5,20	4,50	5,00	4,80	5,00	4,87	5,00
Sliwki		kg	4,00	7,00					5,00	6,00			5,00	5,50	4,50	5,00
Winogrona		kg	5,00	6,50	4,00	4,00	4,00	6,70	8,44	10,67	5,00	7,00	5,50	6,00	4,00	4,20

Zmiany cen hurtowych dla wybranego asortymentu owoców i warzyw

Produkt	Jedn.	Cena zł/jedn				Zmiany ceny (%)							
		25-10-12		31-10-12		w stosunku do poprzedniego notowania*)		2 tyg.		3 tyg.		4 tyg.	
		Min	Max	Min	Max	Min	Max	Min	Max	Min	Max	Min	Max
1	2	3	4	5	6	7	8	9	10	11	12	13	14
Warzywa krajowe													
Buraki ćwikłowe	kg	0,40	1,00	0,40	1,00	0,0	0,0	0,0	0,0	0,0	0,0	0,0	0,0
Boczniaki	kg	9,00	13,00	10,00	13,00	-10,0	0,0	-10,0	0,0	-10,0	0,0	-10,0	0,0
Cebula biała	kg	0,35	1,20	0,35	1,20	0,0	0,0	-12,5	20,0	-12,5	0,0	0,0	20,0
Czosnek	kg	8,00	12,50	8,00	12,00	0,0	4,2	33,3	4,2	33,3	-10,7	60,0	-10,7
Kapusta biała	szt.	0,90	2,50	0,90	2,00	0,0	25,0	0,0	25,0	-25,0	25,0		
Kapusta biała	kg	0,90	2,50	0,90	2,00	0,0	25,0	0,0	25,0	-25,0	25,0		
Kalafiory	szt.	0,90	3,50	0,90	2,50	0,0	40,0	0,0	40,0	-10,0	16,7	-10,0	16,7
Marchew	kg	0,50	1,20	0,50	1,20	0,0	0,0	0,0	0,0	0,0	0,0	0,0	0,0
Ogórki długie	kg	4,00	5,00	3,50	5,00	14,3	0,0	33,3	0,0	33,3	38,9	73,9	38,9
Ogórki gruntowe	kg	3,00	5,20	3,00	5,00	0,0	4,0	0,0	4,0	0,0	15,6	20,0	30,0
Ogórki krótkie	kg	2,50	5,33	2,50	5,00	0,0	6,6	-21,9	18,4	-16,7	45,6	25,0	33,3
Pieczarki	kg	3,00	6,50	3,00	6,50	0,0	0,0	-33,3	0,0	-33,3	-7,1	0,0	-7,1
Pietruszka	kg	1,40	3,40	1,40	3,40	0,0	0,0	-12,5	0,0	-6,7	0,0	16,7	0,0
Papryka czerwona	kg	2,20	4,50	2,20	4,50	0,0	0,0	0,0	0,0	10,0	12,5	10,0	20,0
Papryka zielona	kg	1,00	3,00	1,00	3,00	0,0	0,0	0,0	0,0	-44,4	9,1	-44,4	9,1
Papryka żółta	kg	2,00	4,50	2,00	4,50	0,0	0,0	0,0	0,0	0,0	12,5	42,9	20,0
Pomidory	kg	2,00	4,50	2,33	4,50	-14,3	0,0	-27,3	17,4	-16,3	12,5	0,0	0,0
Pomidory gruntowe	kg	0,00	0,00	0,80	1,20	-100,0	-100,0	-100,0	-100,0	-100,0	-100,0	-100,0	-100,0
Rzodkiewka	peczek	0,70	1,40	0,70	1,40	0,0	0,0	0,0	0,0	0,0	0,0	16,7	0,0
Salata	szt.	0,75	2,50	0,75	2,00	0,0	25,0	0,0	25,0	0,0	4,2	0,0	50,6
Selery	kg	1,20	2,60	1,20	2,60	0,0	0,0	-11,1	0,0	-11,1	0,0	0,0	0,0
Ziemniaki	kg	0,27	0,50	0,27	0,50	0,0	0,0	-11,1	0,0	-11,1	0,0	6,7	0,0
Owoce krajowe													
Gruszki	kg	1,00	4,00	1,50	4,00	-33,3	0,0	-33,3	0,0	0,0	0,0	-33,3	-20,0
Jabłka:													
Antonówki	kg	0,80	2,00	0,80	2,00	0,0	0,0	0,0	0,0	0,0	0,0	0,0	0,0
Booskop	kg	1,33	2,00	1,33	2,00	0,0	0,0	33,0	0,0	33,0	0,0	-26,1	0,0
Celesta	kg	1,33	2,00	1,33	2,00	0,0	0,0	11,1	0,0	11,1	0,0	11,1	0,0
Cortland	kg	0,80	2,00	0,80	2,00	0,0	0,0	-20,0	0,0	-20,0	0,0	-20,0	0,0
Delikates	kg	0,90	2,00	0,90	2,00	0,0	0,0	0,0	0,0	-10,0	0,0	-10,0	0,0
Eliza	kg	1,00	1,33	1,00	1,20	0,0	10,8						
Elstar	kg	1,00	2,00	1,00	2,00	0,0	0,0	0,0	0,0	0,0	0,0	0,0	0,0
Gala	kg	0,90	2,00	0,90	2,00	0,0	0,0	0,0	0,0	-10,0	0,0	-10,0	0,0
Gloster	kg	0,93	1,33	0,93	1,33	0,0	0,0	0,0	-19,7	-18,8	-19,7	-6,7	-19,7
Golden	kg	1,00	1,67	1,00	1,33	0,0	25,6	-13,0	0,6	-13,0	0,6	-13,0	0,2
Jonagold	kg	1,00	1,47	1,00	1,33	0,0	10,5						
Jonagored	kg	0,93	1,33	0,93	1,33	0,0	0,0	0,0	10,8				
Jonica	kg	1,00	1,33	1,00	1,33	0,0	0,0						
Ligol	kg	0,90	2,00	0,90	2,00	0,0	0,0	-10,0	0,0	-10,0	0,0	-10,0	0,0
Lobo	kg	0,80	2,00	0,80	2,00	0,0	0,0	-20,0	0,0	-20,0	0,0	-20,0	0,0
Malinówki	kg	1,33	1,67	1,33	1,67	0,0	0,0	0,3	-0,2	33,3	-16,7	33,3	-0,2
Paulared	kg	0,87	1,67	0,87	1,67	0,0	0,0	-13,3	-10,4	-13,3	-10,4	-13,3	-16,7
Rubin	kg	0,90	1,67	0,90	1,67	0,0	0,0	0,0	0,0	-18,2	0,0	-18,2	0,0
Szampion	kg	0,80	2,00	0,80	2,00	0,0	0,0	-11,1	0,0	0,0	0,0	-20,0	0,0
Maliny	kg	24,00	24,00	16,00	24,00	50,0	0,0	33,3	9,1	140,0	9,1	242,9	9,1
Sliwki	kg	2,50	10,00	2,50	10,00	0,0	0,0	25,0	42,9	-37,5	42,9	25,0	81,8
Truskawki	kg	10,00	20,00	10,00	20,00	0,0	0,0	66,7	42,9	66,7	42,9	66,7	53,8
Warzywa importowane													
Czosnek	kg	12,00	15,00	12,00	15,00	12,0	16,0	0,0	0,0	0,0	0,0	0,0	-6,3
Papryka czerwona	kg	4,00	7,00	4,00	5,40	0,0	0,0						
Papryka żółta	kg	3,00	9,00	4,00	5,00	0,0	0,0						
Owoce importowane													
Ananasy	szt.	3,70	6,80	3,00	9,00	3,0	9,0	23,3	-24,4	23,3	-24,4	23,3	-24,4
Arbuzy	kg	2,00	4,00	2,00	4,00	1,2	2,2	0,0	0,0	66,7	14,3	66,7	81,8
Banany	kg	4,00	7,50	3,43	4,67	3,8	5,0	29,0	60,7	0,0	0,0	5,8	50,0
Brzoskwinie	kg	3,50	5,50	3,50	5,50	3,5	5,5	0,0	0,0	0,0	0,0	0,0	0,0
Cytryny	kg	3,70	8,00	3,70	6,80	4,3	6,8	0,0	17,6	-7,5	17,6	-14,0	17,6
Grejfruty	kg	4,00	6,00	4,00	10,00	4,0	7,1	0,0	-20,0	0,0	-20,0	0,0	-16,0
Gruszki	kg	2,80	5,56	2,80	5,56	2,8	5,6	0,0	0,0	0,0	0,0	0,0	0,0
Jabłka	kg	4,40	6,00	4,40	6,00	4,4	6,0	0,0	0,0	-1,0	0,0	-1,0	0,0
Mandarynki	kg	4,00	10,67	3,70	8,00	5,5	8,0	8,1	33,3	-27,3	33,3	-27,3	33,3
Morele	kg	4,00	8,00	4,00	6,50	5,0	8,0	0,0	0,0	-20,0	0,0	-20,0	0,0
Nektarynki	kg	3,75	5,50	4,20	5,50	3,8	5,5	0,0	0,0	0,0	0,0	0,0	0,0
Pomarańcze	kg	0,00	0,00	3,50	6,00	0,0	0,0	0,0	0,0	0,0	0,0	0,0	0,0
Winogrona	kg	0,00	0,00	4,00	10,67	0,0	0,0	0,0	0,0	0,0	0,0	0,0	0,0

* data wydania biuletynu

Rynek owoców i warzyw świeżych

Źródło: Obliczenia własne na podstawie danych pochodzących z giełd i rynków hurtowych.

**) Zmiana ceny minimalnej w stosunku do poprzedniego notowania w % = [(kolumna 3-kolumna 5)/kolumna 5]x100

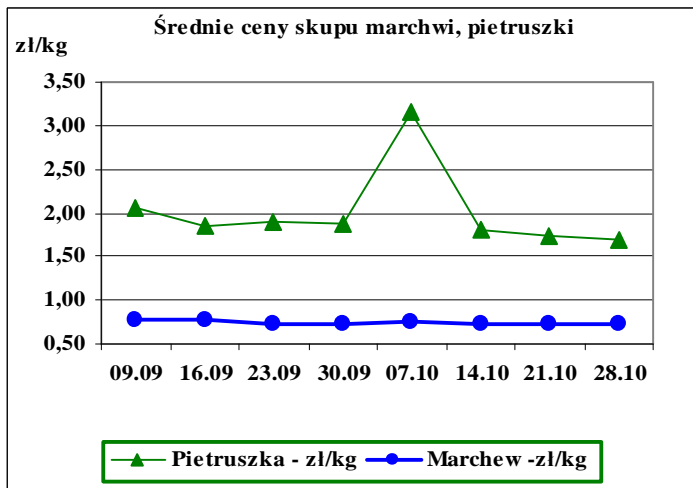
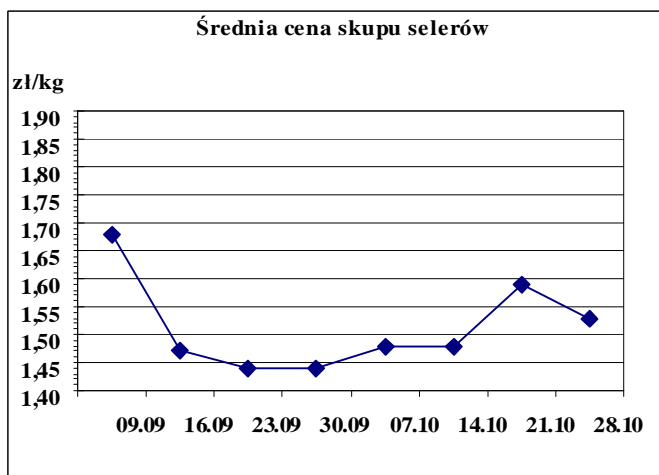
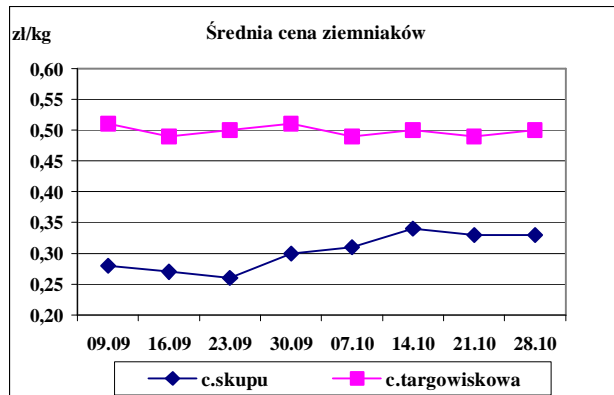
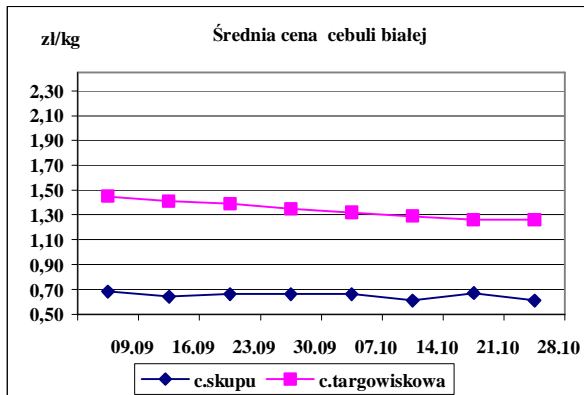
Zmiana ceny maksymalnej w stosunku do poprzedniego notowania w % = [(kolumna 4-kolumna 6)/kolumna 6]x10

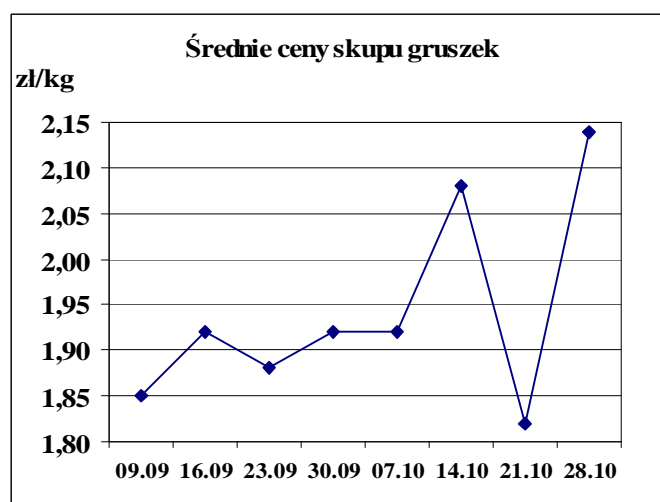
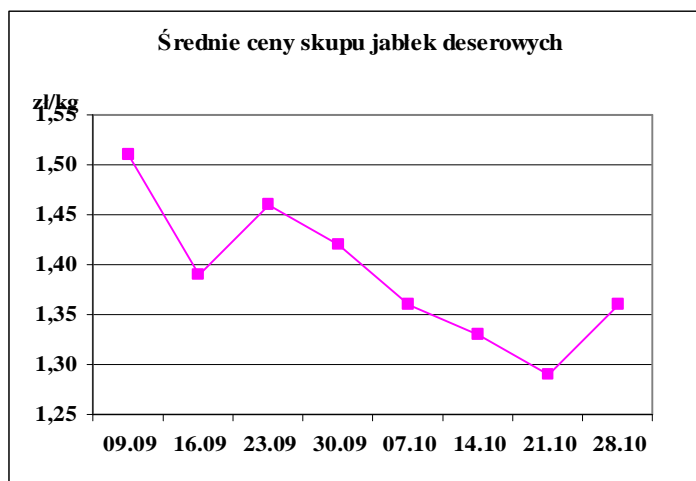
Ceny targowiskowe ziemniaków i cebuli białej w okresie 22.10 - 26.10.2012					
Kategoria towaru	Kategoria ceny	Tydzień		Zmiana tygodniowa w [%]	Zmiana roczna w [%]
		analizowany 43/12	analizowany 42/12		
ziemniaki jadalne					
	min. w zł/dt	23,00	22,50	2,2	53,3
	max. w zł/dt	84,00	83,00	1,2	-16,0
	średnia w zł/dt	49,59	48,91	1,4	-3,8
cebula biała					
	min. w zł/kg	0,40	0,38	5,3	81,8
	max. w zł/kg	2,20	2,20	0,0	10,0
	średnia w zł/kg	1,26	1,26	0,0	16,7

Srednie ceny targowiskowe ziemniaków i cebuli białej wg województw w 2012 r.
(daty podane w tabeli oznaczają ostatni dzień analizowanego tygodnia)

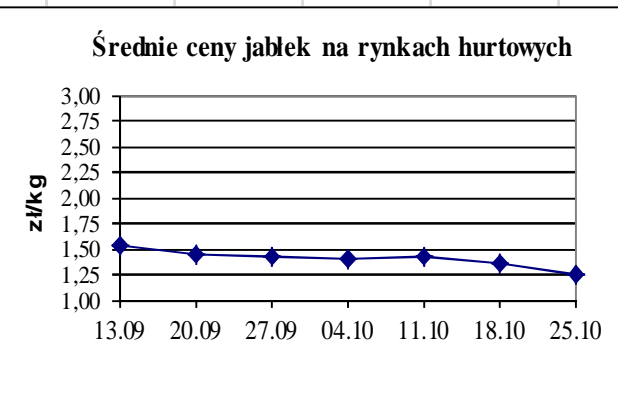
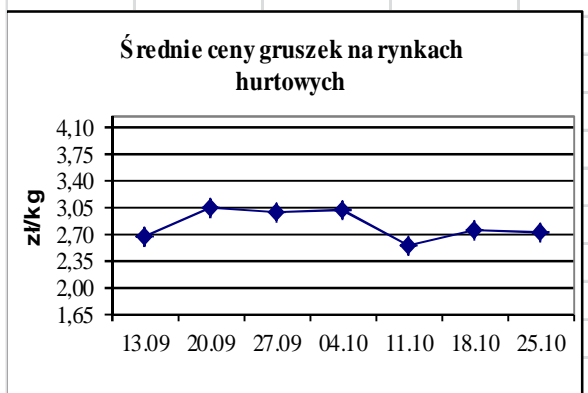
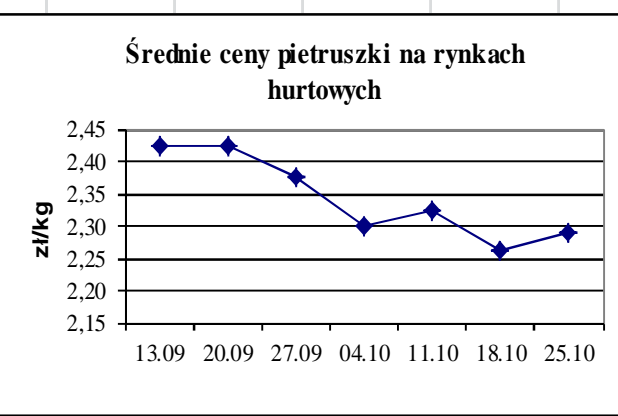
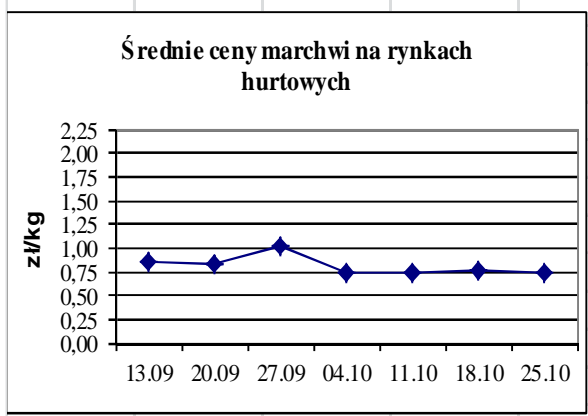
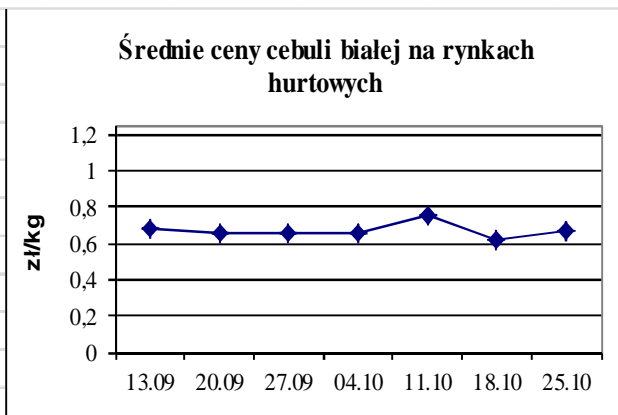
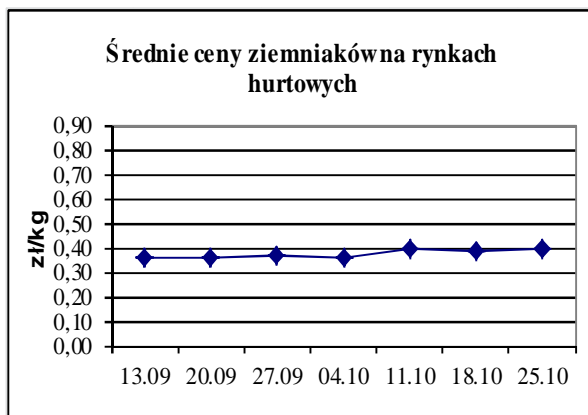
Województwo	Ziemniaki jadalne			Cebula biała		
	Cena w zł/kg		Tygodniowa zmiana w [%]	Cena w zł/dt		Tygodniowa zmiana w [%]
	2012-10-28	2012-10-21		2012-10-28	2012-10-21	
DOLNOŚLĄSKIE	60,00	58,33	2,9	1,43	1,43	0,0
KUJAWSKO-POMORSKIE	41,40	41,40	0,0	0,97	0,89	9,0
LUBELSKIE	43,75	43,50	0,6	1,40	1,08	29,6
LUBUSKIE	80,00			1,80	1,80	0,0
ŁÓDZKIE	43,38	42,25	2,7	1,05	1,13	-7,1
MAŁOPOLSKIE	37,80	35,00	8,0	0,94	0,76	23,7
MAZOWIECKIE	45,38	45,46	-0,2	1,20	1,20	0,0
OPOLSKIE	66,50	57,00	16,7	1,45	1,52	-4,6
PODKARPACKIE	55,00	55,83	-1,5	1,15	1,18	-2,5
PODLASKIE	47,60	48,29	-1,4	1,30	1,32	-1,5
POMORSKIE	58,33	58,33	0,0	1,74	1,74	0,0
ŚLĄSKIE	57,75	57,80	-0,1	1,14	1,20	-5,0
ŚWIĘTOKRZYSKIE	27,25	27,38	-0,5	0,81	0,77	5,2
WARMIŃSKO-MAZURSKI	55,00	53,33	3,1	1,05	1,07	-1,9
WIELKOPOLSKIE	54,00	53,00	1,9	1,46	1,46	0,0
ZACHODNIOPOMORSKIE	66,00	65,75	0,4	1,64	1,64	0,0

Średnie ceny skupu * i targowiskowe w roku 2012





Średnie ceny na rynkach hurtowych



1/ Informacje dot. cen skupu dostarczane są przez IER i GŻ

2/ Informacje dot. cen producenta dostarczane są przez KRIR

3/ Informacje dot. cen hurtowych dostarczone są przez przedstawicieli niżej wymienionych rynków hurtowych i ośrodków doradztwa rolniczego.

Warszawski Rolno-Spożywczy Rynek Hurtowy S.A. – **Bronisze** – www.bronisze.com.pl; Lubelski Rynek Hurtowy S.A. – **Lublin** – www.elizowka.pl, Wielkopolska Gildia Rolno-Ogrodnicza S.A. – **Poznań** – www.wgro.com.pl; Podkarpackie Centrum Hurtowe Agrohurt S.A. – **Rzeszów** – www.mgrt.rzeszow.pl; Sandomierski Ogrodniczy Rynek Hurtowy S.A. – **Sandomierz** – www.gieldasan.pl; Dolnośląski Ośrodek Doradztwa Rolniczego we Wrocławiu – **Wrocław**, Rolno-Spożywczy Rynek Hurtowy „Giełda Elbląska” S.A. – **Elbląg** – www.gielga.elblag.pl, Rolno-Spożywczy Rynek Hurtowy „giełda Kaliska” S.A. - **Kalisz** – www.gieldakaliska.pl

4/ Informacje dot. cen targowiskowych ziemniaków i cebuli dostarczone są przez pracowników ośrodków doradztwa rolniczego.

Wydawca: Ministerstwo Rolnictwa i Rozwoju Wsi; 00-930 Warszawa ul. Wspólna 30
tel. (022) 623 27 67; fax (022) 623 27 06, 623 27 07

Adres internetowy: [strona ZSRIR](#); **E-mail:** Biuletyn@minrol.gov.pl

Autorzy: Tomasz Chruśliński tel. (022) 623-27-67; E-mail: Tomasz.Chruslinski@minrol.gov.pl,

Anna Pankiewicz tel. (022) 623-20-70; E-mail: Anna.Pankiewicz@minrol.gov.pl

Warunki dostępu do publikacji:

Tygodnik jest udostępniany zainteresowanym osobom bezpłatnie.

Rynek owoców i warzyw świeżych - ukazuje się w każdy czwartek o godzinie 13⁰⁰.

Osoby zainteresowane regularnym otrzymywaniem publikacji muszą zgłosić zamówienie na adres Departamentu Rynków Rolnych

Informacje o poziomie cen hurtowych niżej wymienionych produktów można uzyskać na stronie internetowej rynków hurtowych

brokuły, brukselka, cebula czerwona, cukinia, cykoria, fasola “Jaś”, fasola biała, fasola szparagowa, kapusta czerwona, kapusta kiszona, kapusta pekińska, kapusta włoska, koperek, nać pietruszki, ogórki kiszane, rzodkiew biała, szczypiorek, włoszczyzna, agrest, aronia, borówka amerykańska, morele, orzechy laskowe, orzechy włoskie, ananasy, klementynki, kokosy, melony, morele.

Rynek owoców i warzyw świeżych

DICTIONARY			
WARZYWA	VEGETABLES	OWOCE	FRUITS
Buraki czerwone	<i>Red beets</i>	Arbuzy	<i>Watermelons</i>
Cebula biała	<i>Onions dry</i>	Banany	<i>Bananas</i>
Czosnek	<i>Garlic</i>	Brzoskwinie	<i>Peaches</i>
Kalafiory	<i>Cauliflowers</i>	Cytryny	<i>Lemons</i>
Kapusta biała	<i>Cabbage- white</i>	Grapefruity	<i>Grapefruit</i>
Marchew	<i>Carrots</i>	Gruszki	<i>Pears</i>
Ogórki długie	<i>Cucumbers</i>	Jabłka	<i>Apples</i>
Ogórki krótkie	<i>Gherkins</i>	Kiwi	<i>Kiwifruit</i>
Ogórki gruntowe	<i>Cucumbers field</i>	Mandarynki	<i>Tangerine</i>
Papryka czerwona	<i>Peppers - red</i>	Nektaryny	<i>Nectarines</i>
Papryka żółta	<i>Peppers - yellow</i>	Pomarańcze	<i>Oranges</i>
Papryka zielona	<i>Peppers - green</i>	Porzeczki czarne	<i>Black currant</i>
Pietruszka	<i>Parsley</i>	Porzeczki czerwone	<i>Red currant</i>
Pomidory szklarn.	<i>Tomatoes greenhouse</i>	Śliwki	<i>Plums</i>
Pomodory gruntowe	<i>Tomatoes</i>	Truskawki	<i>Strawberries</i>
Pory	<i>Leeks</i>	Winogrona	<i>Grapes</i>
Rzodkiewka	<i>Radish</i>	Wiśnie	<i>Cherries</i>
Salata	<i>Lettuce</i>	GRZYBY	MUSHROOMS
Selery	<i>Celeriac</i>	Boczniaki	<i>Boczniak</i>
Ziemniaki	<i>Potatoes</i>	Pieczarki	<i>Champignons</i>