

## Rynek owoców i warzyw świeżych

Nr 44/2012

08 listopada 2012 r.

**NOTOWANIA W DNIACH 29.10.2012 - 08.11.2012 r.**

I.

Badanie prowadzone jest w wybranych spółdzielniach ogrodniczych, zakładach przetwórczych i chłodniach, u wybranych producentów, na wybranych rynkach hurtowych oraz targowiskach

Ceny skupu netto warzyw, ziemniaków i owoców spółdzielniach ogrodniczych 5-6 XI 2012 r.

Województwo	Cebula	Kapusta biała	Kapusta czerwona a/	Kalafior a/	Brokuly a/	Marchew	Pietruszka	Buraki	Pory a/
łódzkie	0,60	1,50/szt.	1,50	2,50		0,60	1,80	0,40	1,00
małopolskie	0,80	0,56	1,80	3,10	2,80	1,00	2,40	0,70	0,90
mazowieckie									
podkarpackie	0,59-0,65	0,40-0,50	1,40-1,50	2,00-2,20	1,70-2,70	0,57-0,80	1,70	0,40-0,50	0,75-0,90
<b>cena średnia</b>	<b>0,71</b>	<b>0,49</b>	<b>1,43</b>	<b>2,33</b>	<b>2,40</b>	<b>0,73</b>	<b>1,80</b>	<b>0,49</b>	<b>0,89</b>
<b>tydzień temu</b>	<b>0,61</b>	<b>0,48</b>	<b>1,55</b>	<b>2,10</b>	<b>1,84</b>	<b>0,73</b>	<b>1,68</b>	<b>0,49</b>	<b>0,90</b>
<b>rok temu</b>	<b>0,49</b>	<b>0,25</b>	<b>0,94</b>	<b>2,03</b>	<b>1,75</b>	<b>0,58</b>	<b>1,66</b>	<b>0,46</b>	<b>0,79</b>

c.d.

Województwo	Selery	Ogórki spod osłon	Pomidory spod osłon	Papryka czerwona	Pieczarki	Ziemniaki	Jablka deserowe	odm. Szampion	Gruszki
łódzkie	1,40		4,50		6,00	0,29	1,55		
małopolskie	1,90	5,50	4,70	5,70	6,20	0,45	1,20-1,30	1,20-1,30	2,00
mazowieckie									1,90-2,00
podkarpackie	1,20-1,75	4,70-5,00	3,30-4,20	3,20-3,40	4,50-5,50	0,28-0,40	1,20-1,50	1,20-1,30	2,50-3,15
<b>cena średnia</b>	<b>1,56</b>	<b>5,00</b>	<b>4,06</b>	<b>3,88</b>	<b>5,44</b>	<b>0,35</b>	<b>1,32</b>	<b>1,25</b>	<b>2,38</b>
<b>tydzień temu</b>	<b>1,53</b>	<b>3,43</b>	<b>3,05</b>	<b>2,52</b>	<b>5,44</b>	<b>0,33</b>	<b>1,36</b>	<b>1,35</b>	<b>2,14</b>
<b>rok temu</b>	<b>1,01</b>	<b>2,92</b>	<b>2,23</b>	<b>3,04</b>	<b>5,03</b>	<b>0,31</b>	<b>1,41</b>	<b>1,29</b>	<b>1,78</b>

a/ cena za sztukę, b/ cena za pęczek, p/ do przetwórstwa

serwis cenowy nie jest pośrednikiem ani stroną w transakcjach, które mogą być zawierane w następstwie skorzystania z bazy danych oraz nie ponosi odpowiedzialności za jakość oferowanych towarów, a także za skutki wykorzystania podanych informacji

## Rynek owoców i warzyw świeżych

Ceny skupu netto w zakładach przetwórczych i chłodniach zbierane 5-6 XI 2012 r. (zł/kg)

Województwa	Jabłka przemysł.	Cebula obierana	Kapusta biała	Marchew na kostkę	Pory	Buraki ćwikłowe	Pasternak	Kalafiory różyczkowane
dolnośląskie	0,60z							
kujawsko-pomor.		0,63z-0,68z		0,24z	0,65z-0,70z	0,20z		1,05z-1,15z
lubelskie	0,48z-0,50z	0,75z				0,27z		
lubuskie		0,90z		0,25z				
łódzkie	0,42	0,65z						
małopolskie	0,43-0,45							
mazowieckie	0,48z							0,90z
podkarpackie	0,50z		0,22z	0,24z-0,26z	0,60			
podlaskie			0,25z					
pomorskie								
śląskie	0,50z							
świętokrzyskie								
warmińsko-mazur.				0,27z-0,28z			0,38z	
wielkopolskie							0,32z	
zachodnio-pomor.		0,65z-0,68z						
<b>średnio</b>	<b>0,43-0,54z</b>	<b>0,70z</b>	<b>0,24z</b>	<b>0,26z</b>	<b>0,60-0,68z</b>	<b>0,24z</b>	<b>0,35z</b>	<b>1,10z</b>
<b>koniec poprzedniego tygodnia</b>	<b>0,41-0,48z</b>	<b>0,72z</b>	<b>0,22z</b>	<b>0,26z</b>	<b>0,60-0,70z</b>	<b>0,24z</b>	<b>-</b>	<b>1,10z</b>
<i>rok temu</i>	<i>0,66-0,69z</i>	<i>0,51z</i>	<i>0,23z</i>	<i>0,23z</i>	<i>0,72z</i>	<b>-</b>	<b>-</b>	<i>0,95</i>

zł/ cena loco zakład, k/kontraktacja

serwis cenowy nie jest pośrednikiem ani stroną w transakcjach, które mogą być zawierane w następstwie skorzystania z bazy danych oraz nie ponosi odpowiedzialności za jakość oferowanych towarów, a także za skutki wykorzystania podanych informacji

**II. Średnie tygodniowe ceny producenta wybranych owoców i warzyw świeżych w zł/kg**

obok ceny (w zł/kg) umieszczono informację o zmianie ceny (w %) względem poprzedniego tygodnia ("↑" wzrost, "↓" spadek, "bz" bez zmian, "bn" brak notowań w poprzednim tygodniu)

**29 października-4 listopada 2012 / 44 t**

Województwo/Towar	Mazowieckie		Świętokrzyskie		Wielkopolskie	
	cena w zł/kg (szt*)	zmiana ceny w %	cena w zł/kg (szt*)	zmiana ceny w %	cena w zł/kg (szt*)	zmiana ceny w %
Jabłka (op.5-20 kg) Jonagold+Jonagored (70/80mm)	1,00	bn				
Jabłka (op.5-20 kg) Shampion (70/80mm)	1,00	bz	0,90	bz		
Jabłka (op.5-20 kg) Boskoop (70/80mm)	1,20	↑ 20,0				
Jabłka (op.5-20 kg) Gala (65/70mm)	1,40	↑ 3,7	0,90	bz		
Jabłka (op.5-20 kg) Delicates (65/70mm)			0,90	bz		
Jabłka (op.5-20 kg) Ligol (65/70mm)			1,00	bz		
Gruszki (op.5-20 kg) Conference (60/65 mm)	2,70	bn				
Gruszki (op.5-20 kg) Lukaszówka (65/70 mm)	2,50	bn				
Cebula żółta 40-80 mm; op.5-25 kg			0,50	↑ 8,7		
Cebula czerwona 40-80 mm; op.5-25 kg			0,90	bz		
Cebula biała 40-80 mm op.5-25 kg	0,54	bz			0,22	↓ 8,33
Czosnek (luzem i w peczkach)			8,00	bz		
Marchew wszystkie odmiany pakowane luzem	0,73	bz	0,60	bz	0,52	↓ 3,7
Pietruszka korzeń op. 10 kg			1,60	bz	1,33	↓ 3,62
Seler pakowany luzem			1,60	bz	1,13	↓ 1,74
Burak ćwikłowy młody op. 10-15 kg			0,50	↑ 16,28		
Pomidory, typ okrągły; 56/67mm; 67/82 mm op. 5-6 kg			3,55	bz	2,91	↓ 13,67
Ogórki typ gładkie 350/500g			4,00	↓ 11,11	4,50	bz
Ogórek gruntowy wszystkie odmiany op.10-15 kg			4,50	bz		
Papryka wsztstknie odmiany op.5 kg			2,20	bz		
Kapusta wczesna za sztukę			0,90	bz		
Kapusta pekińska			0,80	bz		
Kapusta włoska wszystkie odmiany za główkę			1,30	bz		
Kalafior po 6 szt. 12-20 cm (cena za szt.)			0,90	bz	2,00	bz
Brokuł po 6 szt. 12-20 cm (cena za szt.)			1,50	↑ 40,19		
Sałata masłowa (cena za szt.)			0,74	bz		
Por (cena za szt.)			0,70	bz		
Rzodkiewka (cena za peczek)			0,70	↓ 2,78		
Fasola szparagowa opakowanie 5-10 kg			3,50	bz		
Fasola "Piękny Jaś"			6,00	bz		
Ziemniaki (op. 30 kg)			0,30	bz		
Pieczarki 30-65 mm			6,00	bz	4,55	↑ 2,02

Rynek owoców i warzyw świeżych

III. Ceny hurtowe w dniach 6-8.11.2012r.

Miejscowość			Bronisze		Lublin		Poznań		Sandomierz		Łódź		Rzeszów	
Data notowania			2012-11-08		2012-11-06		2012-11-07		2012-11-08		2012-11-08		2012-11-08	
Warzywa		Jedn.	Min	Max	Min	Max	Min	Max	Min	Max	Min	Max	Min	Max
<b>KRAJOWE</b>														
Buraki ćwikłowe		kg	0,50	0,80	0,60	0,80	0,56	0,80	0,50	0,60	0,40	0,80	0,70	1,00
Cebula biała		kg	0,40	0,60	0,60	0,80	0,80	1,00	0,55	0,65	0,53	0,80	0,80	1,20
Czosnek		kg			7,00	12,00			8,00	12,00			8,00	12,00
Kalafior		szt.	2,30	3,00	2,00	3,00	2,00	3,00	0,90	1,00	2,00	3,00	3,00	3,50
Kapusta biała		kg	0,38	0,50			0,60	0,64	0,30	0,40	0,32	0,48	0,48	0,60
		szt.			1,50	2,00	1,60	2,00	0,90	1,20				
Marchew		kg	0,50	0,70	0,80	1,00	0,80	1,00	0,60	0,70	0,80	1,20	0,80	1,20
Ogórki długie		kg	5,00	5,75					4,00	5,00			5,00	5,50
Ogórki gruntowe		kg	4,00	7,00									3,50	4,00
Ogórki krótkie		kg	5,80	6,66			5,20	6,00	4,50	4,70	4,50	5,00		
Papryka czerwona		kg	4,50	6,00	3,00	3,60	4,40	5,00	2,20	2,40	2,80	3,40	3,00	3,60
Papryka zielona		kg	3,00	4,00			2,40	3,00	1,50	1,80	1,80	2,40	3,00	3,60
Papryka żółta		kg	4,50	6,00			4,40	5,00	2,00	2,20	3,20	3,60	3,00	3,60
Pietruszka		kg	2,00	2,50	2,40	3,00	2,40	2,80	1,60	2,00	2,60	3,40	2,00	3,00
Pomidory		kg	2,00	4,20	2,50	3,60	3,33	4,00	3,00	3,30	3,00	3,83	4,00	5,00
Pory		kg	2,00	2,50	1,00	1,40								
Rzodkiewka		peczek	1,20	1,40	0,80	1,20	0,70	1,00	0,70	0,90	0,80	1,20	1,00	1,20
Salata		szt.	1,80	2,50	1,19	1,40	1,17	1,33	0,75	1,00	1,25	1,50	1,25	1,30
Selery		kg	1,35	1,80	2,00	2,60	1,60	1,80	1,60	2,00	2,00	2,60	2,40	2,50
Ziemniaki		kg	0,35	0,45	0,40	0,50	0,33	0,47	0,30	0,40	0,33	0,47	0,40	0,60
Boczniki		kg	10,00	13,00										
Pieczarki		kg	5,00	6,00	4,00	5,50	5,00	6,25	6,00	6,50	4,50	6,00	5,50	6,00
<b>IMPORTOWANE</b>														
Czosnek		kg					12,00	15,00					10,00	12,00
Ogórki długie		kg	4,22	4,88	4,50	6,00	3,78	4,44			4,00	4,44	3,00	3,50
Papryka czerwona		kg	5,85	6,50			6,00	6,80					5,60	6,00
Papryka zielona		kg											5,60	6,00
Papryka żółta		kg	5,85	6,50									5,60	6,00
Pomidory		kg	3,00	4,00									3,85	4,20

Rynek owoców i warzyw świeżych

Miejscowość			Bronisze		Lublin		Poznań		Sandomierz		Łódź		Rzeszów	
Data notowania			2012-11-08		2012-11-06		2012-11-07		2012-11-08		2012-11-08		2012-11-08	
Owoce	Odm.	Jedn.	Min	Max	Min	Max	Min	Max	Min	Max	Min	Max	Min	Max
<b>KRAJOWE</b>														
Gruszki		kg	2,75	3,50	2,50	5,00	3,00	4,00	1,75	2,75	1,50	3,50	3,00	4,00
<i>Jabłka</i>														
	Alwa	kg	1,10	1,33	1,53	1,53								
	Antonówki	kg					1,73	2,00	0,80	1,00	1,00	1,33		
	Boiken	kg			1,33	1,47								
	Booskop	kg			1,33	1,67	1,87	2,00						
	Celesta	kg					1,33	2,00						
	Cortland	kg	1,10	1,33	1,00	1,60	1,00	2,00			0,80	1,20		
	Delikates	kg					1,67	2,00	0,90	1,10				
	Eliza	kg			1,00	1,47							1,00	1,20
	Elstar	kg	1,10	1,33	1,07	1,33	1,00	2,00						
	Gala	kg	1,10	1,33			1,00	2,00	0,90	1,10				
	Gloster	kg	1,10	1,33	1,07	1,60					0,93	1,20		
	Golden	kg	1,10	1,33	1,20	1,67								
	Jonagold	kg	1,10	1,33	1,07	1,47							1,20	1,30
	Jonagored	kg	1,10	1,33							0,93	1,20		
	Jonica	kg	1,10	1,33										
	Ligol	kg	1,10	1,33	1,00	1,47	1,00	2,00	1,00	1,20	1,00	1,33		
	Lobo	kg	1,10	1,33	1,07	1,53	1,00	2,00	0,90	1,10	0,80	1,20		
	Malinówki	kg									1,33	1,67		
	Paulared	kg					1,33	1,67			0,87	1,20		
	Rubin	kg							0,90	1,20	1,20	1,67		
	Szampion	kg	1,10	1,33	1,00	1,53	1,33	2,00	0,90	1,10	0,80	1,20	1,30	1,70
<b>IMPORTOWANE</b>														
Ananasy		szt.	3,00	4,00	3,50	8,00	5,50	9,00	4,80	5,00	5,00	7,00	3,80	4,50
Arbuzy		kg					3,30	3,50					2,00	2,50
Banany		kg	4,00	4,44	3,11	4,11	4,00	4,44	4,30	4,50	3,33	4,44	3,11	3,22
Brzoskwinie		kg	3,50	5,50										
Cytryny		kg	3,70	5,00	4,20	5,00	5,60	6,80	5,00	6,00	6,00	6,50	4,00	4,40
Grejfruty		kg	5,00	7,70	3,50	6,80	6,07	10,00	6,50	7,00	5,94	6,13	5,00	6,60
Gruszki		kg	4,50	5,50	4,00	5,00	5,00	5,56			4,23	4,62	2,80	3,50
Jabłka		kg	5,00	6,00			4,44	5,11			5,56	5,83		
Mandarynki		kg	4,50	7,00	2,70	5,60	4,50	7,00	5,50	6,00	5,80	6,00	3,80	4,50
Nektarynki		kg			4,00	4,00			4,40	4,60			4,50	5,00
Pomarańcze		kg	4,50	6,00	4,00	5,00	4,50	5,20	4,80	5,00	4,87	5,00	3,00	4,00
Sliwki		kg	4,00	7,00			5,00	6,00	5,00	5,50	4,50	5,00		
Winogrona		kg	5,00	6,50	3,80	8,00	8,44	10,67	5,50	6,00	6,14	6,71	6,00	6,40

Zmiany cen hurtowych dla wybranego asortymentu owoców i warzyw

Produkt	Jedn.	Cena zł/jedn				Zmiany ceny (%)							
		31-10-12		08-11-12		w stosunku do poprzedniego notowania*)		2 tyg.		3 tyg.		4 tyg.	
		Min	Max	Min	Max	Min	Max	Min	Max	Min	Max	Min	Max
1	2	3	4	5	6	7	8	9	10	11	12	13	14
<b>Warzywa krajowe</b>													
Buraki ćwikłowe	kg	0,40	1,00	0,40	1,00	0,0	0,0	0,0	0,0	0,0	0,0	0,0	0,0
Boczniki	kg	10,00	13,00	9,00	13,00	11,1	0,0	0,0	0,0	0,0	0,0	0,0	0,0
Cebula biała	kg	0,40	1,20	0,35	1,20	14,3	0,0	14,3	0,0	0,0	20,0	0,0	0,0
Czosnek	kg	7,00	12,00	8,00	12,50	-12,5	-4,0	-12,5	0,0	16,7	0,0	16,7	-14,3
Kapusta biała	szt.	0,90	2,00	0,90	2,50	0,0	-20,0	0,0	0,0	0,0	0,0	-25,0	0,0
Kapusta biała	kg	0,90	2,00	0,90	2,50	0,0	-20,0	0,0	0,0	0,0	0,0	-25,0	0,0
Kalafiory	szt.	0,90	3,50	0,90	3,50	0,0	0,0	0,0	40,0	0,0	40,0	-10,0	16,7
Marchew	kg	0,50	1,20	0,50	1,20	0,0	0,0	0,0	0,0	0,0	0,0	0,0	0,0
Ogórki długie	kg	4,00	5,75	4,00	5,00	0,0	15,0	14,3	15,0	33,3	15,0	33,3	59,7
Ogórki gruntowe	kg	3,50	7,00	3,00	5,20	16,7	34,6	16,7	40,0	16,7	40,0	16,7	55,6
Ogórki krótkie	kg	4,50	6,66	2,50	5,33	80,0	25,0	80,0	33,2	40,6	48,0	50,0	82,0
Pieczarki	kg	4,00	6,50	3,00	6,50	33,3	0,0	33,3	0,0	-11,1	0,0	-11,1	-7,1
Pietruszka	kg	1,60	3,40	1,40	3,40	14,3	0,0	14,3	0,0	0,0	0,0	6,7	0,0
Papryka czerwona	kg	2,20	6,00	2,20	4,50	0,0	33,3	0,0	33,3	0,0	33,3	10,0	50,0
Papryka zielona	kg	1,50	4,00	1,00	3,00	50,0	33,3	50,0	33,3	50,0	33,3	-16,7	45,5
Papryka żółta	kg	2,00	6,00	2,00	4,50	0,0	33,3	0,0	33,3	0,0	33,3	0,0	50,0
Pomidory	kg	2,00	5,00	2,00	4,50	0,0	11,1	-14,3	11,1	-27,3	30,4	-16,3	25,0
Rzodkiewka	peczek	0,70	1,40	0,70	1,40	0,0	0,0	0,0	0,0	0,0	0,0	0,0	0,0
Salata	szt.	0,75	2,50	0,75	2,50	0,0	0,0	0,0	25,0	0,0	25,0	0,0	4,2
Selery	kg	1,35	2,60	1,20	2,60	12,5	0,0	12,5	0,0	0,0	0,0	0,0	0,0
Ziemniaki	kg	0,30	0,60	0,27	0,50	12,5	20,0	12,5	20,0	0,0	20,0	0,0	20,0
<b>Owoce krajowe</b>													
Gruszki	kg	1,50	5,00	1,00	4,00	50,0	25,0	0,0	25,0	0,0	25,0	50,0	25,0
Jabłka:													
Antonówki	kg	0,80	2,00	0,80	2,00	0,0	0,0	0,0	0,0	0,0	0,0	0,0	0,0
Booskop	kg	1,33	2,00	1,33	2,00	0,0	0,0	0,0	0,0	33,0	0,0	33,0	0,0
Celesta	kg	1,33	2,00	1,33	2,00	0,0	0,0	0,0	0,0	11,1	0,0	11,1	0,0
Cortland	kg	0,80	2,00	0,80	2,00	0,0	0,0	0,0	0,0	-20,0	0,0	-20,0	0,0
Delikates	kg	0,90	2,00	0,90	2,00	0,0	0,0	0,0	0,0	0,0	0,0	-10,0	0,0
Elstar	kg	1,00	2,00	1,00	2,00	0,0	0,0	0,0	0,0	0,0	0,0	0,0	0,0
Gala	kg	0,90	2,00	0,90	2,00	0,0	0,0	0,0	0,0	0,0	0,0	-10,0	0,0
Gloster	kg	0,93	1,60	0,93	1,33	0,0	20,0	0,0	20,0	0,0	-3,6	-18,8	-3,6
Golden	kg	1,10	1,67	1,00	1,67	10,0	0,0	10,0	25,6	-4,3	0,6	-4,3	0,6
Ligol	kg	1,00	2,00	0,90	2,00	11,1	0,0	11,1	0,0	0,0	0,0	0,0	0,0
Lobo	kg	0,80	2,00	0,80	2,00	0,0	0,0	0,0	0,0	-20,0	0,0	-20,0	0,0
Malinówki	kg	1,33	1,67	1,33	1,67	0,0	0,0	0,0	0,0	0,3	-0,2	33,3	-16,7
Paulared	kg	0,87	1,67	0,87	1,67	0,0	0,0	0,0	0,0	-13,3	-10,4	-13,3	-10,4
Rubin	kg	0,90	1,67	0,90	1,67	0,0	0,0	0,0	0,0	0,0	0,0	-18,2	0,0
Szampion	kg	0,80	2,00	0,80	2,00	0,0	0,0	0,0	0,0	-11,1	0,0	0,0	0,0
<b>Warzywa importowane</b>													
Czosnek	kg	10,00	15,00	12,00	15,00	-16,7	0,0	-16,7	0,0	-16,7	0,0	-16,7	-6,3
<b>Owoce importowane</b>													
Ananasy	szt.	3,00	9,00	3,00	9,00	0,0	0,0	0,0	0,0	0,0	0,0	0,0	0,0
Arbuzy	kg	2,00	3,50	2,00	4,00	0,0	-12,5	0,0	-12,5	66,7	0,0	66,7	59,1
Banany	kg	3,11	4,50	3,43	4,67	-9,3	-3,6	0,3	-3,6	-22,3	-40,0	-17,7	-10,0
Brzoskwinie	kg	3,50	5,50	3,50	5,50	0,0	0,0	0,0	0,0	0,0	0,0	0,0	0,0
Cytryny	kg	3,70	6,80	3,70	6,80	0,0	0,0	0,0	0,0	-7,5	0,0	-14,0	0,0
Grejfruty	kg	3,50	10,00	4,00	10,00	-12,5	0,0	-12,5	33,3	-12,5	33,3	-12,5	40,0
Gruszki	kg	2,80	5,56	2,80	5,56	0,0	0,0	0,0	0,0	0,0	0,0	0,0	0,0
Jabłka	kg	4,44	6,00	4,40	6,00	1,0	0,0	1,0	0,0	0,0	0,0	0,0	0,0
Mandarynki	kg	2,70	7,00	3,70	8,00	-27,0	-12,5	-27,0	-12,5	-50,9	-12,5	-50,9	-12,5
Nektarynki	kg	4,00	5,00	4,20	5,50	-4,8	-9,1	6,7	-9,1	6,7	-9,1	6,7	-9,1
Pomarańcze	kg	3,00	6,00	3,50	6,00	-14,3	0,0	-25,0	0,0	-25,0	0,0	-14,3	0,0
Winogrona	kg	3,80	10,67	4,00	10,67	-5,0	0,0	-5,0	0,0	-5,0	0,0	2,7	0,0

\* data wydania biuletynu

Źródło: Obliczenia własne na podstawie danych pochodzących z giełd i rynków hurtowych.

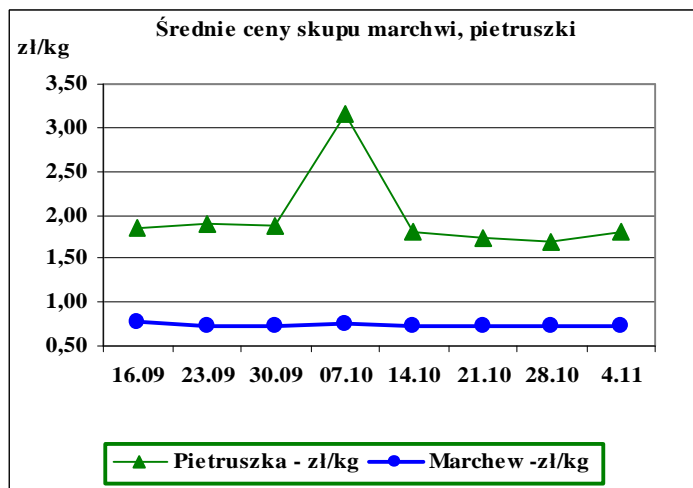
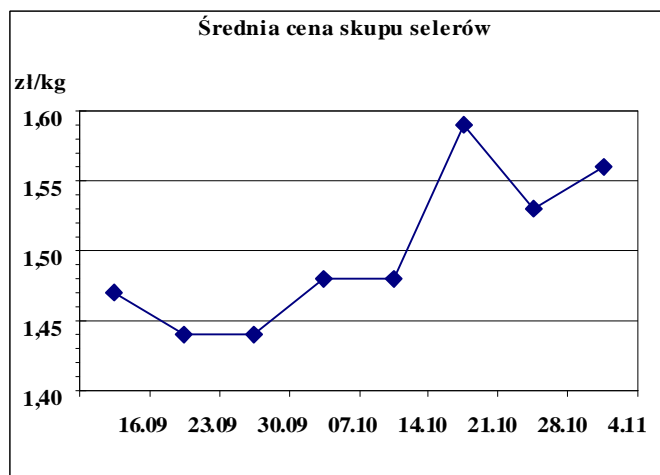
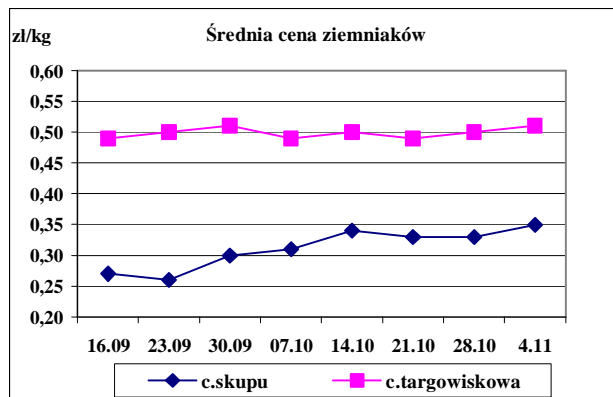
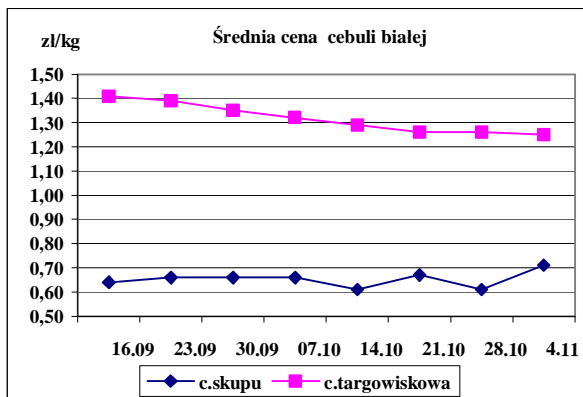
\*\*) Zmiana ceny minimalnej w stosunku do poprzedniego notowania w % = [(kolumna 3-kolumna 5)/kolumna 5] x100  
Zmiana ceny maksymalnej w stosunku do poprzedniego notowania w % = [(kolumna 4-kolumna 6)/kolumna 6] x100

Ceny targowiskowe ziemniaków i cebuli białej w okresie 29.10 - 02.11.2012					
Kategoria towaru	Kategoria ceny	Tydzień		Zmiana tygodniowa w [%]	Zmiana roczna w [%]
		analizowany 44/12	analizowany 43/12		
<b>ziemniaki jadalne</b>					
	min. w zł/dt	25,00	23,00	8,7	38,9
	max. w zł/dt	83,00	84,00	-1,2	-17,0
	średnia w zł/dt	51,35	49,59	3,5	-3,9
<b>cebula biała</b>					
	min. w zł/kg	0,40	0,40	0,0	60,0
	max. w zł/kg	2,65	2,20	20,5	32,5
	średnia w zł/kg	1,25	1,26	-0,8	14,7

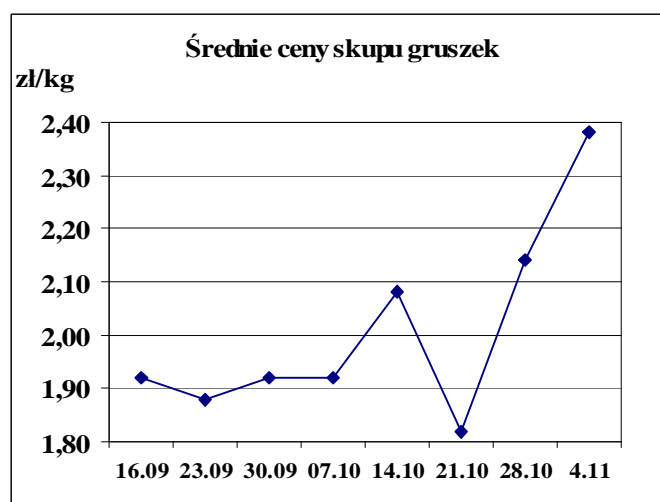
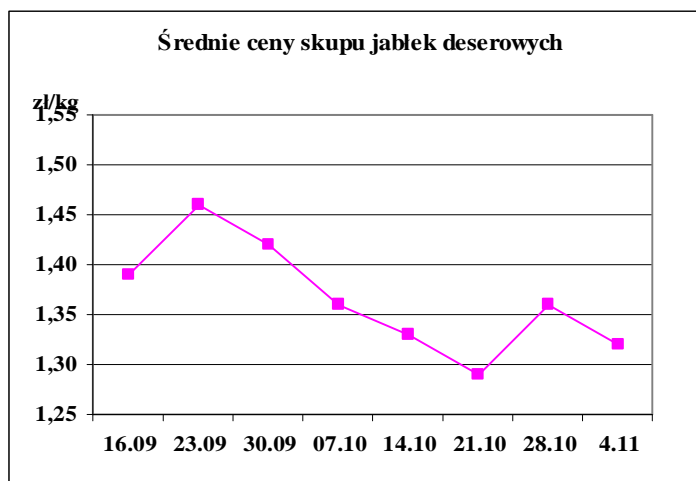
Srednie ceny targowiskowe ziemniaków i cebuli białej wg województw w 2012 r.  
(daty podane w tabeli oznaczają ostatni dzień analizowanego tygodnia)

Województwo	Ziemniaki jadalne			Cebula biała		
	Cena w zł/kg		Tygodniowa zmiana w [%]	Cena w zł/dt		Tygodniowa zmiana w [%]
	2012-11-04	2012-10-28		2012-11-04	2012-10-28	
DOLNOŚLĄSKIE	58,33	60,00	-2,8	1,43	1,43	0,0
KUJAWSKO-POMORSKIE		41,40	-100,0		0,97	-100,0
LUBELSKIE	46,25	43,75	5,7	1,17	1,40	-16,4
LUBUSKIE		80,00			1,80	-100,0
ŁÓDZKIE	47,86	43,38	10,3	1,03	1,05	-1,9
MAŁOPOLSKIE	38,60	37,80	2,1	0,82	0,94	-12,8
MAZOWIECKIE	44,50	45,38	-1,9	1,19	1,20	-0,8
OPOLSKIE	67,50	66,50	1,5	1,50	1,45	3,4
PODKARPACKIE	56,00	55,00	1,8	1,17	1,15	1,7
PODLASKIE	47,67	47,60	0,1	1,25	1,30	-3,8
POMORSKIE	68,00	58,33	16,6	1,74	1,74	0,0
ŚLĄSKIE	54,75	57,75	-5,2	1,11	1,14	-2,6
ŚWIĘTOKRZYSKIE	30,00	27,25	10,1	0,70	0,81	-13,6
WARMIŃSKO-MAZURSKI	56,67	55,00	3,0	1,06	1,05	1,0
WIELKOPOLSKIE	54,00	54,00	0,0	1,43	1,46	-2,1
ZACHODNIOPOMORSKIE	65,75	66,00	-0,4	1,76	1,64	7,3

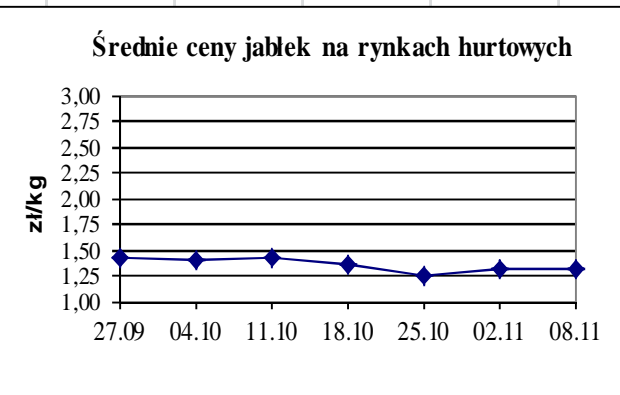
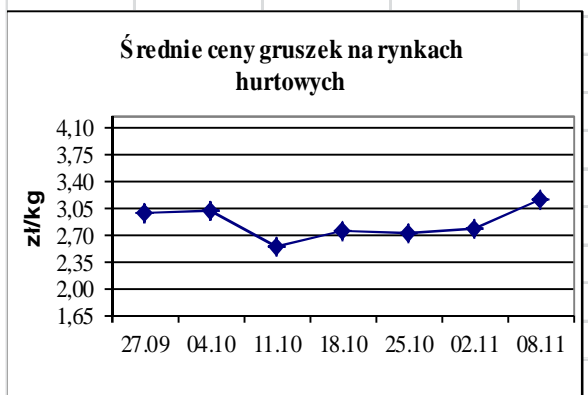
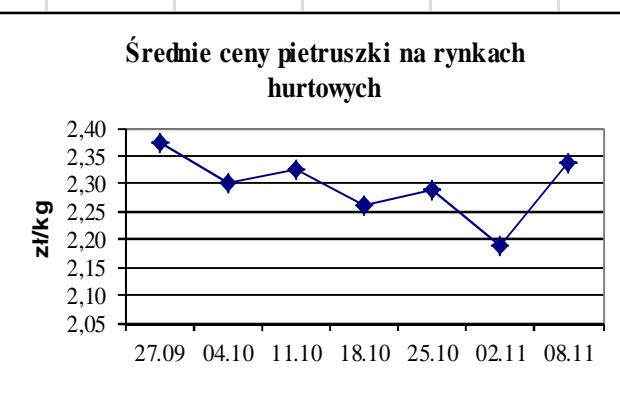
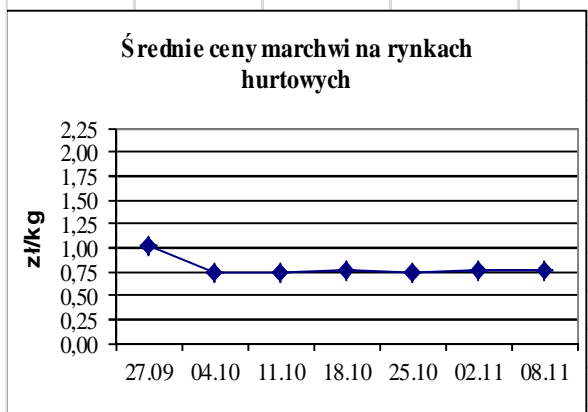
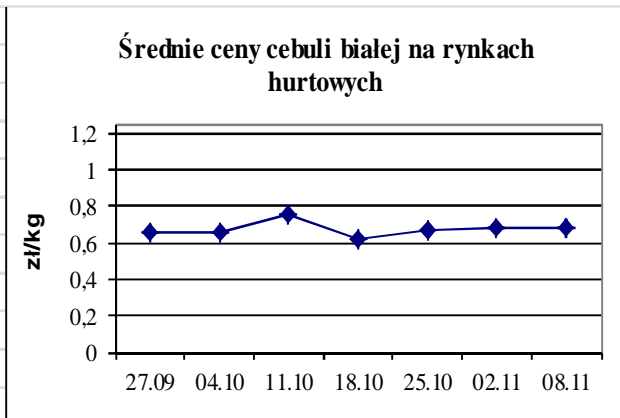
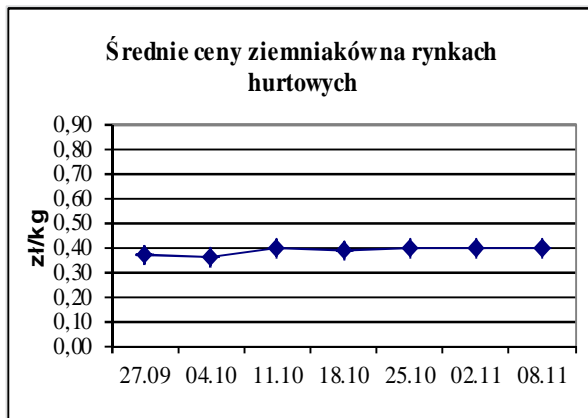
Średnie ceny skupu \* i targowiskowe w roku 2012







Średnie ceny na rynkach hurtowych



**1/ Informacje dot. cen skupu dostarczane są przez IER i GŻ**

**2/ Informacje dot. cen producenta dostarczane są przez KRIR**

**3/ Informacje dot. cen hurtowych dostarczane są przez przedstawicieli niżej wymienionych rynków hurtowych i ośrodków doradztwa rolniczego.**

Warszawski Rolno-Spożywczy Rynek Hurtowy S.A. – **Bronisze** – [www.bronisze.com.pl](http://www.bronisze.com.pl); Lubelski Rynek Hurtowy S.A. – **Lublin** – [www.elizowka.pl](http://www.elizowka.pl), Wielkopolska Gildia Rolno-Ogrodnicza S.A. – **Poznań** – [www.wgro.com.pl](http://www.wgro.com.pl); Podkarpackie Centrum Hurtowe Agrohurt S.A. – **Rzeszów** – [www.mgrt.rzeszow.pl](http://www.mgrt.rzeszow.pl); Sandomierski Ogrodniczy Rynek Hurtowy S.A. – **Sandomierz** – [www.gieldasan.pl](http://www.gieldasan.pl); Dolnośląski Ośrodek Doradztwa Rolniczego we Wrocławiu – **Wrocław**, Rolno-Spożywczy Rynek Hurtowy „Giełda Elbląska” S.A. – **Elbląg** – [www.gielga.elblag.pl](http://www.gielga.elblag.pl), Rolno-Spożywczy Rynek Hurtowy „giełda Kaliska” S.A. - **Kalisz** – [www.gieldakaliska.pl](http://www.gieldakaliska.pl)

**4/ Informacje dot. cen targowiskowych ziemniaków i cebuli dostarczane są przez pracowników ośrodków doradztwa rolniczego.**

**Wydawca:** Ministerstwo Rolnictwa i Rozwoju Wsi; 00-930 Warszawa ul. Wspólna 30  
tel. (022) 623 27 67; fax (022) 623 27 06, 623 27 07

**Adres internetowy:** [strona ZSRIR](#); **E-mail:** [Biuletyn@minrol.gov.pl](mailto:Biuletyn@minrol.gov.pl)

**Autorzy:** Tomasz Chruśliński tel. (022) 623-27-67; E-mail: [Tomasz.Chruslinski@minrol.gov.pl](mailto:Tomasz.Chruslinski@minrol.gov.pl),  
Anna Pankiewicz tel. (022) 623-20-70; E-mail: [Anna.Pankiewicz@minrol.gov.pl](mailto:Anna.Pankiewicz@minrol.gov.pl)

**Warunki dostępu do publikacji:**

Tygodnik jest udostępniany zainteresowanym osobom bezpłatnie.

**Rynek owoców i warzyw świeżych** - ukazuje się w każdy czwartek o godzinie 13<sup>00</sup>.

**Osoby zainteresowane regularnym otrzymywaniem publikacji muszą zgłosić zamówienie na adres Departamentu Rynków Rolnych**

**Informacje o poziomie cen hurtowych niżej wymienionych produktów można uzyskać na stronie internetowej rynków hurtowych**

brokuły, brukselka, cebula czerwona, cukinia, cykoria, fasola „Jaś”, fasola biała, fasola szparagowa, kapusta czerwona, kapusta kiszona, kapusta pekińska, kapusta włoska, koperek, nać pietruszki, ogórki kiszone, rzodkiew biała, szczypiorek, włoszczyzna, agrest, aronia, borówka amerykańska, morele, orzechy laskowe, orzechy włoskie, ananasy, klementynki, kokosy, melony, morele.

**Rynek owoców i warzyw świeżych**

<b>DICTIONARY</b>			
<b>WARZYWA</b>	<b>VEGETABLES</b>	<b>OWOCE</b>	<b>FRUITS</b>
Buraki czerwone	<i>Red beets</i>	Arbuzy	<i>Watermelons</i>
Cebula biała	<i>Onions dry</i>	Banany	<i>Bananas</i>
Czosnek	<i>Garlic</i>	Brzoskwinie	<i>Peaches</i>
Kalafiory	<i>Cauliflowers</i>	Cytryny	<i>Lemons</i>
Kapusta biała	<i>Cabbage- white</i>	Grapefruity	<i>Grapefruit</i>
Marchew	<i>Carrots</i>	Gruszki	<i>Pears</i>
Ogórki długie	<i>Cucumbers</i>	Jabłka	<i>Apples</i>
Ogórki krótkie	<i>Gherkins</i>	Kiwi	<i>Kiwifruit</i>
Ogórki gruntowe	<i>Cucumbers field</i>	Mandarynki	<i>Tangerine</i>
Papryka czerwona	<i>Peppers - red</i>	Nektaryny	<i>Nectarines</i>
Papryka żółta	<i>Peppers - yellow</i>	Pomarańcze	<i>Oranges</i>
Papryka zielona	<i>Peppers - green</i>	Porzeczki czarne	<i>Black currant</i>
Pietruszka	<i>Parsley</i>	Porzeczki czerwone	<i>Red currant</i>
Pomidory szklarn.	<i>Tomatoes greenhouse</i>	Śliwki	<i>Plums</i>
Pomodory gruntowe	<i>Tomatoes</i>	Truskawki	<i>Strawberries</i>
Pory	<i>Leeks</i>	Winogrona	<i>Grapes</i>
Rzodkiewka	<i>Radish</i>	Wiśnie	<i>Cherries</i>
Salata	<i>Lettuce</i>	<b>GRZYBY</b>	<b>MUSHROOMS</b>
Selery	<i>Celeriac</i>	Boczniaki	<i>Boczniak</i>
Ziemniaki	<i>Potatoes</i>	Pieczarki	<i>Champignons</i>