

Rynek owoców i warzyw świeżych

Nr 45/ 2010

18 listopada 2010 r.

NOTOWANIA W DNIACH 08.11.2010 -18.11.2010



Badanie prowadzone jest w wybranych spółdzielniach ogrodniczych, zakładach przetwórczych i chłodniach, u wybranych producentów, na wybranych rynkach hurtowych oraz targowiskach.

I. Ceny skupu netto warzyw, ziemniaków i owoców w spółdzielniach ogrodniczych w dniu 15.XI.2010-16.XI.2010 r.

Województwo	Cebula	Kapusta biała	Kapusta czerwona	Kalafiory a/	Brokuły a/	Marchew	Pietruszka	Selery
łódzkie	1,10	2,00/szt.	1,20			0,70	2,00	2,00
małopolskie	1,30	1,10	1,55	2,70	2,70	1,10	2,55	2,10
mazowieckie								
podkarpackie	0,80-1,05	0,60-0,90	1,00-1,10	1,00-1,30	1,00	0,60-0,80	1,50-3,00	1,80-2,50
podlaskie								
świętokrzyskie								
cena średnia	1,04	0,84	1,17	1,58	1,85	0,78	2,17	2,06
tydzień temu	1,08	0,86	1,30	2,16	2,67	0,78	2,22	2,03
rok temu	0,65	0,53	0,69	2,10	2,00	0,58	2,60	1,19

c.d.

Województwo	Buraki	Ogórki spod osłon	Pomidory spod osłon	Pieczarki	Ziemniaki	Jablaka deserowe	Jablaka odm. Cortland	Gruszki
łódzkie	0,70				0,80	1,75-2,20		
małopolskie	0,90	9,00	6,00	5,50	0,90	2,00	2,00	3,25
mazowieckie						1,10-1,50	1,10-1,50	
podkarpackie	0,60-0,80	4,00-5,83	5,00-5,18	3,50-5,00	0,75-0,80	1,00-2,50	1,50-2,10	2,50-3,15
podlaskie								
świętokrzyskie								
cena średnia	0,74	6,28	5,39	4,60	0,81	1,76	1,68	2,85
tydzień temu	0,77	5,40	4,48	4,48	0,80	1,75	1,54	2,50
rok temu	0,49	4,57	3,18	5,18	0,45	0,92	0,75	1,42

a/ cena za sztukę, b/ cena za pęczek, ex/ na eksport

Rynek owoców i warzyw świeżych

Ceny skupu netto w zakładach przetwórczych i chłodniach 15-16 XI 2010 r. (zł/kg)

Województwa	Jabłka przem.	Cebula obierana	Pory	Kapusta biała	Kalafior róż.	Brokuly róż.	Marchew na kostkę	Pietruszka	Ziemiaki
dolnośląskie									
kujawsko-pomor.		1,35zł-1,45zł			1,30zł-1,50zł	1,70zł-1,80zł	0,25zł		
lubelskie		1,52zł	1,45zł	0,65zł	1,75zł-1,80zł	2,20zł-2,25zł		0,90zł	
lubuskie									
łódzkie					1,75zł-1,80zł	2,20zł-2,25zł			
małopolskie									
mazowieckie	0,88zł				1,55-1,60zł	1,90-2,20zł			
podkarpackie	0,85zł-0,92zł	1,55zł			1,55-1,60	1,95-2,00	0,24	0,90zł	
podlaskie				0,75zł					
pomorskie					1,80zł	2,00zł	0,26zł	0,80zł	
śląskie	0,90zł								
świętokrzyskie									
warmińsko-mazur.					1,40zł				
wielkopolskie					1,50zł		0,26zł		0,50zł
zachodnio-pomor.		1,55zł-1,650zł							
średnio	0,88zł	1,49zł	1,45zł	0,70zł	1,57-1,66zł	1,95-2,08zł	0,24-0,26zł	0,87zł	0,50zł
tydzień temu	0,67-0,87zł	1,42zł	0,87zł	0,63zł	1,57-1,65zł	1,95-2,12zł	0,24-0,26zł	0,82zł	0,50zł
<i>rok temu</i>	<i>0,16</i>	<i>0,76</i>	<i>0,71</i>	<i>0,30</i>	<i>1,01</i>	<i>1,45</i>	<i>0,22</i>	<i>0,80</i>	<i>0,35</i>

zł/ cena loco zakład, k/kontraktacja

serwis cenowy nie jest pośrednikiem ani stroną w transakcjach, które mogą być zawierane w następstwie skorzystania z bazy danych oraz nie ponosi odpowiedzialności za jakość oferowanych towarów, a także za skutki wykorzystania podanych informacji

II. Średnie tygodniowe ceny producenta wybranych owoców i warzyw świeżych w zł/kg

obok ceny (w zł/kg) umieszczono informację o zmianie ceny (w %) względem poprzedniego tygodnia (" " wzrost, "↓" spadek, "bz" bez zmian, "bn" brak notowań w poprzednim tygodniu

8-14 listopada 2010/ 45 t

Województwo/Towar	Mazowieckie		Świętokrzyskie		Wielkopolskie		Podkarpackie	
	cena w zł/kg (szt*)	zmiana ceny w %	cena w zł/kg (szt*)	zmiana ceny w %	cena w zł/kg (szt*)	zmiana ceny w %	cena w zł/kg (szt*)	zmiana ceny w %
Jablka (op.5-20 kg) Golden delicious (70/80mm)	1,70	bz						
Jablka (op.5-20 kg) Jonagold+Jonagored (70/80mm)	1,40	bz	1,53	bn				
Jablka (op.5-20 kg) Shampion (70/80mm)			1,50	bn				
Jablka (op.5-20 kg) Boskoop (70/80mm)			1,44	bn				
Jablka (op.5-20 kg) Gala (65/70mm)	1,70	↓ 2,86	1,70	bn				
Jablka (op.5-20 kg) Eliza (65/70mm)			1,50	bn				
Jablka (op.5-20 kg) Ligol (65/70mm)			1,50	bn				
Gruszki (op.5-20 kg) Conference (60/65 mm)	2,75	□ 1,85						
Cebula żółta 40-80 mm; op.5-25 kg			0,80	bn				
Cebula biała 40-80 mm op.5-25 kg	1,01	↓ 40,94			0,87	↓ 11,22	1,50	bz
Marchew wszystkie odmiany pakowane luzem	0,52	↓ 14,75	0,80	bn	1,06	□ 82,76	1,50	□ 25,0
Pietruszka korzeń op. 10 kg			1,80	bn	2,16	↓ 22,3	3,90	□ 8,33
Seler pakowany luzem			1,94	bn	2,55	□ 10,87	3,60	bz
Burak ćwikłowy młody op. 10-15 kg			0,78	bn			1,20	bz
Pomidory, typ okrągły; 56/67mm; 67/82 mm op. 5-6 kg					5,09	□ 8,3	5,80	□ 11,54
Ogórek gruntowy wszystkie odmiany op.10-15 kg							4,80	□ 4,35
Papryka wszystkie odmiany op.5 kg			3,44	bn				
Kapusta pekińska			1,14	bn				
Kalafiory po 6 szt. 12-20 cm (cena za szt.)			1,60	bn				
Brokuł po 6 szt. 12-20 cm (cena za szt.)			1,95	bn				
Salata masłowa (cena za szt.)			0,84	bn			2,00	↓ 13,4
Por (cena za szt.)			0,80	bn				
Rzodkiewka (cena za pęczek)			0,90	bn			1,20	↓ 7,69
Natka pietruszki (cena za pęczek)							1,00	□ 11,11
Koperek (cena za pęczek)							1,00	bz
Szczypior (cena za pęczek)							1,00	□ 11,11
Fasola "Piękny Jaś"			5,50	bn				
Ziemniaki (op. 30 kg)			0,76	bn				
Pieczarki 30-65 mm					4,47	↓ 1,11		

III. Ceny hurtowe w dniach 16-18.11.2010r.

Miejscowość			Bronisze		Lublin		Poznań		Sandomierz		Zielona Góra		Kalisz		Rzeszów	
Data notowania			2010-11-18		2010-11-16		2010-11-17		2010-11-17		2010-11-17		2010-11-18		2010-11-18	
Warzywa		Jedn.	Min	Max	Min	Max	Min	Max	Min	Max	Min	Max	Min	Max	Min	Max
KRAJOWE																
Buraki ćwikłowe		kg	0,80	1,00	0,80	0,80	0,80	1,00	0,70	0,80	0,90	0,90	0,60	0,60	1,50	1,80
Cebula biała		kg	1,15	1,30	1,20	1,20	1,00	1,20	1,00	1,20	1,13	1,20	1,30	1,50	1,20	1,20
Czosnek		kg							8,00	12,00						
Kalafior		szt.	2,00	3,00	2,50	2,50	2,50	3,00	1,00	1,50	3,00	3,50	1,00	1,50	2,50	3,00
Kapusta biała		kg	1,20	1,50	1,12	1,71	0,80	1,00	0,80	1,10	0,96	1,00	0,80	0,90	1,00	1,20
Marchew		kg	0,65	1,00	0,70	0,90	0,60	1,00	0,80	1,00	1,00	1,00	0,60	0,70	1,00	1,20
Ogórki długie		kg			7,50	7,60					7,00	7,50	8,00	9,00	8,00	8,00
Ogórki gruntowe		kg	9,00	11,00												
Ogórki krótkie		kg	8,50	9,50			4,40	8,00					6,00	6,00		
Papryka czerwona		kg	4,75	6,00			4,60	5,00			5,50	6,40	4,20	4,20	5,00	5,00
Papryka zielona		kg	2,00	2,20			2,00	2,40			4,00	4,00	2,00	2,00		
Papryka żółta		kg	4,75	6,00			4,60	5,00					4,20	4,20		
Pietruszka		kg	2,20	2,50	2,00	3,00	2,00	2,60	1,20	1,80	2,80	3,00	1,60	1,80	2,60	3,00
Pomidory		kg	5,50	6,66	4,50	6,00	5,00	6,00	4,80	6,00	5,00	5,50	4,17	5,83	6,00	6,00
Pory		kg	2,50	3,30	2,00	3,00			4,80	6,00						
Rzodkiewka		peczek	1,00	1,29	1,00	1,40	0,83	1,20	0,80	1,00	1,20	1,20	1,00	1,00	1,20	1,20
Salata		szt.	1,50	2,00	1,20	1,80	1,00	1,50	0,80	1,00	1,50	2,00	0,67	0,83	1,50	2,00
Selery		kg	1,75	2,50	2,00	3,00	2,20	2,40	1,80	2,20	2,50	2,60	1,60	1,80	2,50	3,00
Ziemniaki		kg	0,73	1,06	0,60	0,80	0,60	0,73	0,65	0,80	0,86	1,00	0,60	0,73	1,00	1,00
Boczniki		kg					12,00	14,00								
Pieczarki		kg	4,00	5,00	4,00	5,00	4,00	4,50	4,50	5,00	4,60	4,66	2,50	4,50	5,00	5,00
IMPORTOWANE																
Cebula biała		kg	1,00	1,40												
Czosnek		kg			12,00	16,00	14,50	16,00			15,00	15,00	12,00	12,50	14,00	14,00
Ogórki długie		kg	5,00	8,50	6,50	7,50			7,00	8,00			5,00	7,00	8,00	8,00
Ogórki krótkie		kg					6,60	7,80					5,00	6,00		
Papryka czerwona		kg	5,85	6,30	6,00	6,80	6,00	6,60	6,50	7,00			4,20	5,80		
Papryka zielona		kg					3,60	4,40					3,00	3,00		
Papryka żółta		kg	5,85	6,30									4,40	5,20		
Pomidory		kg	6,20	7,00	6,00	6,60	5,00	6,60	6,50	7,00			4,17	5,33	6,00	6,00
Pory		kg	2,85	3,30			2,50	3,00								
Salata		szt.	2,75	3,20	3,00	4,00	3,20	3,60					1,00	1,30	1,80	1,80

Rynek owoców i warzyw świeżych

Miejscowość			Bronisze		Lublin		Poznań		Sandomierz		Zielona Góra		Kalisz		Rzeszów	
Data notowania			2010-11-18		2010-11-16		2010-11-17		2010-11-17		2010-11-17		2010-11-18		2010-11-18	
Owoce	Odm.	Jedn.	Min	Max	Min	Max	Min	Max	Min	Max	Min	Max	Min	Max	Min	Max
KRAJOWE																
Gruszki		kg	3,50	4,50	2,50	4,00	3,00	4,00	2,00	4,00	4,00	4,40	3,60	4,00	3,00	3,50
Jablka	Alwa	kg	1,85	2,30	1,67	2,00										
	Antonówki	kg	2,00	2,30			1,39	2,22	1,10	1,80			1,67	2,00		
	Booskop	kg			2,00	2,67	1,39	1,94	1,20	2,00						
	Celesta	kg	2,00	2,50												
	Cortland	kg	2,00	3,00	1,87	2,00							1,67	2,00		
	Delikates	kg	2,00	2,50												
	Eliza	kg			1,33	2,40			1,40	1,70						
	Elstar	kg							1,30	1,70						
	Gala	kg	2,33	3,00	1,80	1,87	1,67	2,33	1,60	2,00			2,00	2,00		
	Gloster	kg	2,00	2,50	1,73	2,00							1,67	2,00		
	Golden	kg			1,73	2,33	1,33	2,33					2,00	2,00		
	Jonagold	kg	2,00	2,50					1,40	1,75			2,00	2,33		
	Jonagored	kg	1,85	2,20			1,67	2,33	1,30	1,75						
	Jonica	kg	1,85	2,50												
	Ligol	kg	2,00	2,50	1,67	2,40	1,33	2,33	1,30	1,80			2,00	2,00		
	Lobo	kg	2,00	2,50	2,33	2,67	1,33	2,00	1,50	2,00			2,00	2,67		
	Malinówki	kg							1,20	1,80						
	Szampion	kg	2,00	2,50	1,33	2,33	1,20	2,33	1,30	1,80			2,00	2,33		
Śliwki		kg					3,00	6,00					3,00	7,00		
Truskawki							10,00	14,00					12,00	13,00		
IMPORTOWANE																
Ananasy		szt.	3,50	5,50	3,50	11,00	4,50	6,00					3,50	4,50	4,00	4,00
Arbuzy		kg	4,00	4,50									1,00	1,30		
Banany			3,20	3,90	3,17	3,50	3,28	3,72	3,50	3,70	3,60	4,60	2,83	3,06	4,00	4,00
Cytryny		kg	3,30	4,75	3,00	4,00	3,50	4,50	3,50	4,50	4,80	4,80	2,90	3,80	3,00	4,00
Grejpfruty		kg	5,00	7,30	3,20	6,00	4,86	5,71	6,00	6,00	5,00	5,50	4,00	4,60	4,20	5,00
Gruszki		kg	3,50	4,50	2,50	4,83	4,00	5,00					3,00	4,00	3,50	3,50
Jablka		kg	2,20	5,90			1,78	4,89								
Mandarynki		kg	3,00	7,00	2,50	5,00	4,00	6,50	3,50	4,50	4,20	4,40	3,00	4,50	4,50	4,50
Nektarynki		kg					3,80	4,80								
Pomarańcze		kg	3,85	5,00	3,00	4,50	3,00	4,80	3,50	4,50	5,00	5,00	3,40	4,00	4,00	5,00
Śliwki		kg	4,00	6,00			5,00	6,00								
Winogrona		kg	5,50	6,90	6,57	7,70	5,57	8,29	7,20	7,50	8,00	8,00	6,00	7,00	7,00	7,00

Zmiany cen hurtowych dla wybranego asortymentu owoców i warzyw

Rynek owoców i warzyw świeżych

Produkt	Jedn.	Cena zł/jedn				Zmiany ceny (%)							
		18-11-10		12-11-10		w stosunku do poprzedniego notowania*)		2 tyg.		3 tyg.		4 tyg.	
		Min	Max	Min	Max	Min	Max	Min	Max	Min	Max	Min	Max
1	2	3	4	5	6	7	8	9	10	11	12	13	14
Warzywa krajowe													
Buraki ćwikłowe	kg	0,60	1,80	0,60	1,80	0,0	0,0	20,0	0,0	0,0	0,0	20,0	0,0
Boczniki	kg	12,00	14,00	12,00	14,00	0,0	0,0	0,0	0,0	0,0	0,0	0,0	0,0
Cebula biała	kg	1,00	1,50	1,00	1,50	0,0	0,0	25,0	0,0	0,0	0,0	25,0	0,0
Czosnek	kg	8,00	12,00	8,00	13,00	0,0	-7,7	-20,0	-7,7	-20,0	-40,0	-20,0	-40,0
Kalafiory	szt.	1,00	3,50	1,00	3,50	0,0	0,0	-33,3	-12,5	-33,3	0,0	-33,3	-12,5
Marchew	kg	0,60	1,20	0,50	1,20	20,0	0,0	0,0	0,0	0,0	-20,0	0,0	-20,0
Ogórki długie	kg	7,00	9,00	4,50	8,00	55,6	12,5	100,0	63,6	100,0	50,0	100,0	80,0
Ogórki gruntowe	kg	9,00	11,00	10,00	12,00	-10,0	-8,3	80,0	57,1	125,0	57,1	125,0	57,1
Ogórki krótkie	kg	4,40	9,50	4,00	8,30	10,0	14,5	25,7	24,0	76,0	69,6	76,0	90,0
Pieczarki	kg	2,50	5,00	2,50	5,00	0,0	0,0	0,0	0,0	0,0	0,0	0,0	0,0
Pietruszka	kg	1,20	3,00	1,60	3,50	-25,0	-14,3	-20,0	-14,3	-7,7	-14,3	-25,0	-14,3
Papryka czerwona	kg	4,20	6,40	3,20	6,00	31,3	6,7	31,3	6,7	31,3	6,7	40,0	6,7
Papryka zielona	kg	2,00	4,00	1,50	4,00	33,3	0,0	33,3	-20,0	33,3	-11,1	33,3	0,0
Papryka żółta	kg	4,20	6,00	3,20	6,00	31,3	0,0	31,3	0,0	31,3	0,0	31,3	0,0
Pomidory	kg	4,17	6,66	3,33	6,66	25,0	0,0	13,6	0,0	26,3	11,0	66,7	33,2
Rzodkiewka	peczek	0,80	1,40	0,80	1,40	0,0	0,0	0,0	0,0	14,3	0,0	14,3	-6,7
Salata	szt.	0,67	2,00	0,80	2,50	-16,7	-20,0	-16,7	0,0	-16,7	-20,0	-16,7	0,0
Ziemniaki	kg	0,60	1,06	0,53	1,06	12,5	0,0	12,5	-11,7	12,5	6,0	12,5	6,0
Owoce krajowe													
Gruszki	kg	2,00	4,50	2,00	4,60	0,0	-2,2	0,0	0,0	0,0	0,0	0,0	-2,2
Jabłka:													
<i>Alwa</i>	kg	1,67	2,30	1,85	2,30	-9,7	0,0	-9,7	0,0	-9,7	-1,3	-9,7	0,0
<i>Antonówki</i>	kg	1,10	2,30	1,00	2,30	66,7	30,4	66,7	30,4	66,7	30,4	66,7	30,4
<i>Booskop</i>	kg	1,20	2,67	1,20	2,67	0,0	0,0	-13,6	0,4	-7,7	14,6	-7,7	14,6
<i>Celesta</i>	kg	2,00	2,50	2,00	2,50	0,0	0,0	0,0	0,0	0,0	0,0	0,0	0,0
<i>Cortland</i>	kg	1,67	3,00	1,33	2,33	25,3	28,8	25,3	50,0	0,0	28,8	-10,9	28,6
<i>Delikates</i>	kg	2,00	2,50	2,00	2,50	0,0	0,0	42,9	0,0	42,9	0,0	42,9	0,0
<i>Eliza</i>	kg	1,33	2,40	1,40	2,33	-5,0	3,0	33,0	3,0	33,0	3,0	33,0	3,0
<i>Elstar</i>	kg	1,30	1,70	1,30	1,70	0,0	0,0	30,0	0,0	30,0	-15,0	30,0	0,0
<i>Gala</i>	kg	1,60	3,00	1,40	3,00	14,3	0,0	60,0	0,0	60,0	0,0	60,0	0,0
<i>Gloster</i>	kg	1,67	2,50	1,67	2,50	-0,2	0,0	-16,7	0,0	-10,9	0,0	-16,7	0,0
<i>Golden</i>	kg	1,33	2,33	1,33	2,33	0,0	0,0	0,0	0,0	0,0	-12,6	0,0	-2,8
<i>Jonagold</i>	kg	1,40	2,50	1,60	2,50	-12,5	0,0	-12,5	0,0	40,0	0,0	40,0	0,0
<i>Jonagored</i>	kg	1,30	2,33	1,30	2,33	0,0	0,0	-22,0	-2,8	30,0	0,0	30,0	0,0
<i>Jonica</i>	kg	1,85	2,50	1,85	2,50	0,0	0,0	0,0	0,0	0,0	0,0	0,0	0,0
<i>Ligol</i>	kg	1,30	2,50	1,30	2,50	0,0	0,0	-2,5	0,0	-2,5	0,0	-2,3	0,0
<i>Lobo</i>	kg	1,33	2,67	1,33	2,67	0,3	0,1	0,0	6,8	48,1	0,0	48,1	5,5
<i>Malinówki</i>	kg	1,20	1,80	0,90	1,80	33,3	0,0	33,3	0,0	33,3	0,0	33,3	0,0
<i>Szampion</i>	kg	1,20	2,50	1,20	2,50	0,0	0,0	0,0	0,0	0,0	0,0	0,0	0,0
Sliwki	kg	3,00	7,00	3,00	7,00	0,0	0,0	0,0	0,0	50,0	-22,2	50,0	-12,5
Truskawki	kg	10,00	14,00	10,00	14,00	0,0	0,0	0,0	0,0	0,0	-22,2	66,7	0,0
Warzywa importowane													
Czosnek	kg	12,00	16,00	12,00	18,00	0,0	-11,1	0,0	-4,0	8,6	-9,4	35,7	-9,4
Ogórki krótkie	kg	5,00	7,80	5,00	7,60	0,0	2,6	4,2	0,0	4,2	16,7	38,9	40,0
Papryka zielona	kg	3,00	4,40	3,00	4,40	0,0	0,0	0,0	-11,1	-68,8	0,0	-66,7	14,3
Papryka żółta	kg	4,40	6,30	4,40	6,30	0,0	0,0	0,0	0,0	0,0	0,0	0,0	0,0
Pory	kg	2,50	3,30	2,50	3,30	0,0	0,0	6,3	21,1	6,3	15,0	9,0	15,0
Salata	szt.	1,00	4,00	1,00	4,50	0,0	-11,1	41,1	-20,0	41,1	-20,0	-5,1	-20,0
Owoce importowane													
Ananasy	szt.	3,50	11,00	3,50	6,00	0,0	83,3	-13,0	-14,1	-13,0	-14,1	-13,0	4,3
Arbuzy	kg	1,00	4,50	1,00	2,85	0,0	57,9	-16,7	0,0	8,7	0,0	-16,7	0,0
Banany	kg	2,83	4,60	2,83	3,90	0,0	17,9	-16,7	0,0	-16,7	-12,5	-28,6	-22,2
Cytryny	kg	2,90	4,80	2,90	5,00	0,0	-4,0	0,0	-9,1	0,0	-9,1	0,0	-9,1
Gruszki	kg	2,50	5,00	2,50	5,00	0,0	0,0	25,0	30,8	32,6	54,5	35,1	70,0
Nektarynki	kg	3,80	4,80	3,80	4,80	0,0	0,0	20,0	46,7	20,0	46,7	50,0	120,0

* data wydania biuletynu

Źródło: Obliczenia własne na podstawie danych pochodzących z giełd i rynków hurtowych.

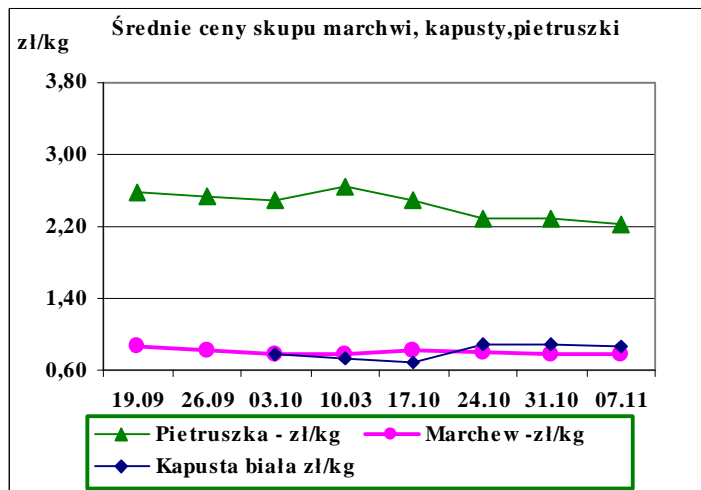
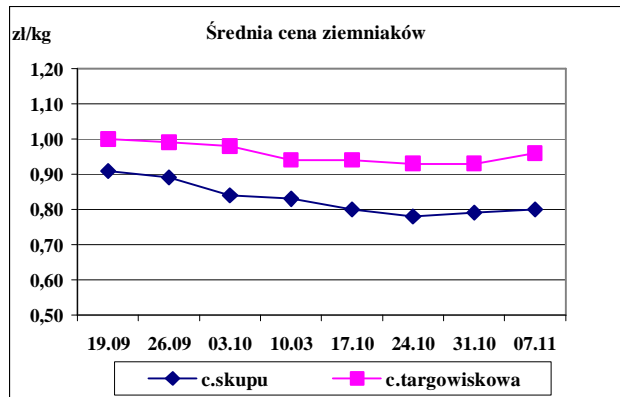
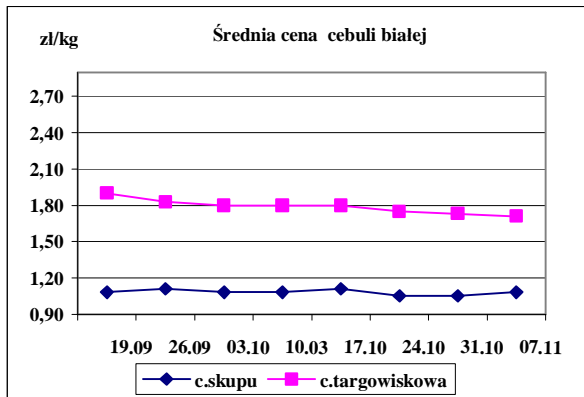
** Zmiana ceny minimalnej w stosunku do poprzedniego notowania w % = [(kolumna 3 - kolumna 5) / kolumna 5] x 100
Zmiana ceny maksymalnej w stosunku do poprzedniego notowania w % = [(kolumna 4 - kolumna 6) / kolumna 6] x

Ceny targowiskowe ziemniaków i cebuli białej w okresie 08.11.10 - 12.11.10					
Kategoria towaru	Kategoria ceny	Tydzień		Zmiana tygodniowa w %	Zmiana roczna w %
		analizowany 45/10	poprzedni 44/10		
ziemniaki jadalne					
	min. w zł/dt	57,50	60,00	-4,2	113,0
	max. w zł/dt	150,00	150,00	0,0	50,0
	średnia w zł/dt	97,37	96,20	1,2	60,2
cebula biała					
	min. w zł/kg	1,00	0,65	53,8	150,0
	max. w zł/kg	2,50	2,50	0,0	25,0
	średnia w zł/kg	1,80	1,71	5,3	53,8

Srednie ceny targowiskowe ziemniaków i cebuli białej wg województw w 2010 r. (daty podane w tabeli oznaczają ostatni dzień analizowanego tygodnia)

Województwo	Ziemniaki jadalne			Cebula biała		
	Cena w zł/dt		Tygodniowa zmiana w %	Cena w zł/kg		Tygodniowa zmiana w %
	2009-11-14	2009-11-07		2009-11-14	2009-11-07	
DOLNOŚLĄSKIE	103,33	103,33	0,0	1,92	1,88	2,1
KUJAWSKO-POMORSKIE	70,00	84,00	-16,7		1,57	-100,0
LUBELSKIE	83,75	88,75	-5,6	1,70	1,47	15,6
LUBUSKIE	120,00	120,00	0,0	2,50	1,80	38,9
ŁÓDZKIE	93,33	102,25	-8,7	1,83	1,88	-2,7
MAŁOPOLSKIE	103,00	96,20	7,1	1,44	1,18	22,0
MAZOWIECKIE	84,00	80,00	5,0	1,87	1,84	1,6
OPOLSKIE	125,00	125,00	0,0	1,80	1,80	0,0
PODKARPACKIE	110,00	106,00	3,8	1,95	1,91	2,1
PODLASKIE	74,17	83,00	-10,6	1,83	1,54	18,8
POMORSKIE	97,00	95,00	2,1	2,00	2,04	-2,0
ŚLĄSKIE	109,00	110,50	-1,4	1,76	1,91	-7,9
ŚWIĘTOKRZYSKIE	90,00	75,41	19,3	1,78	1,28	39,1
WARMIŃSKO-MAZURSKI	73,33	75,00	-2,2	1,05	1,00	5,0
WIELKOPOLSKIE	112,50	110,50	1,8	1,81	1,81	0,0
ZACHODNIOPOMORSKIE	98,75	98,75	0,0	1,86	1,81	2,8

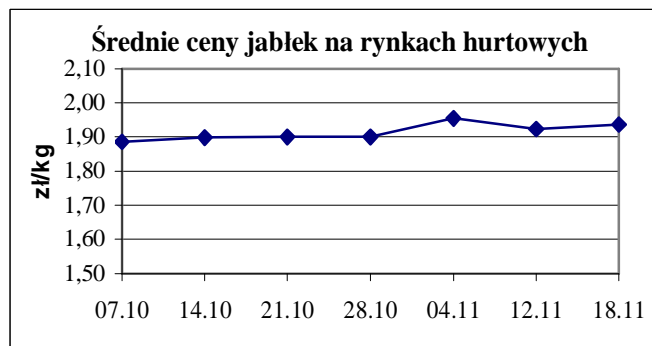
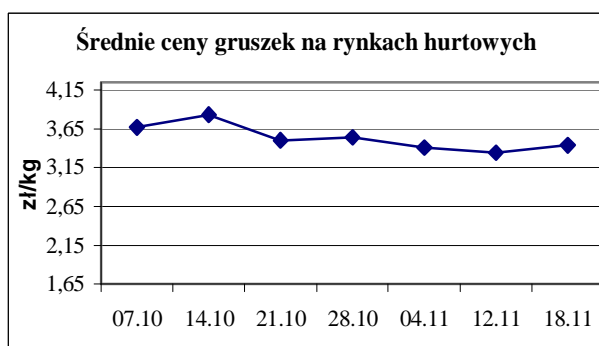
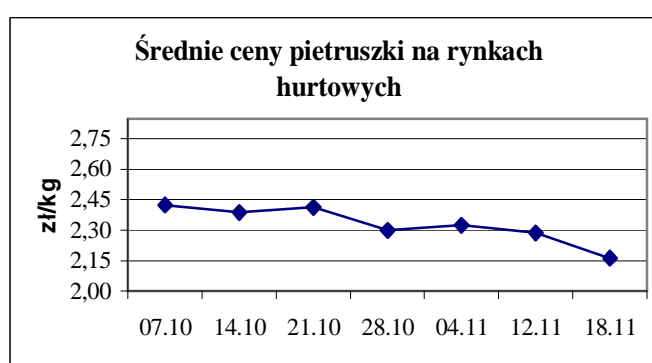
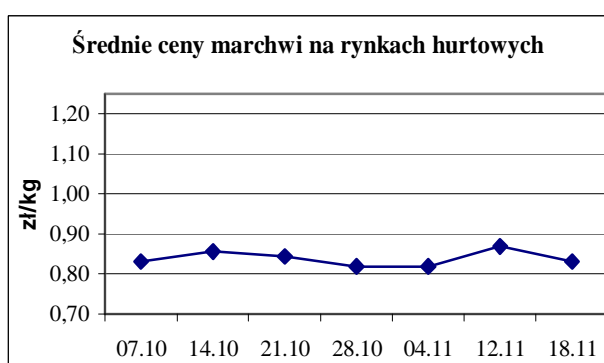
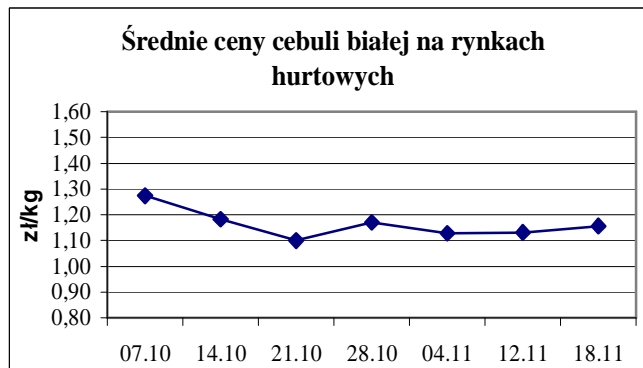
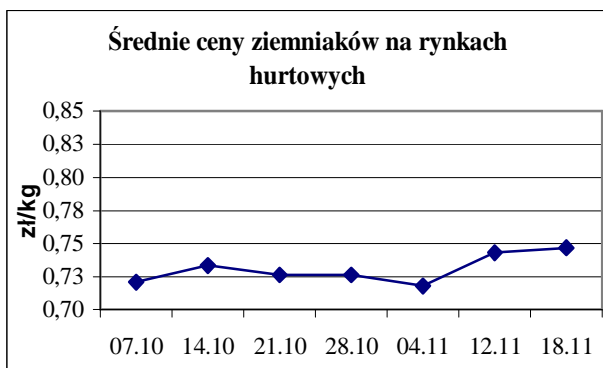
Średnie ceny skupu * i targowiskowe w roku 2010





Wykorzystanie możliwe z dokładnym podaniem źródła

ŚREDNIE CENY NA RYNKACH HURTOWYCH



Rynek owoców i warzyw świeżych - ukazuje się w każdy czwartek o godzinie 13⁰⁰.

1/ Informacje dot. cen skupu dostarczane są przez IER i GŻ

2/ Informacje dot. cen producenta dostarczane są przez KRIR

3/ Informacje dot. cen hurtowych dostarczone są przez przedstawicieli niżej wymienionych rynków hurtowych i ośrodków doradztwa rolniczego.

Warszawski Rolno-Spożywczy Rynek Hurtowy S.A. – **Bronisze** – www.bronisze.com.pl; Lubelski Rynek Hurtowy S.A. – **Lublin** – www.elizowka.pl, Wielkopolska Gildia Rolno-Ogrodnicza S.A. – **Poznań** – www.wgro.com.pl; Podkarpackie Centrum Hurtowe Agrohurt S.A. – **Rzeszów** – www.mgrt.rzeszow.pl; Sandomierski Ogrodniczy Rynek Hurtowy S.A. – **Sandomierz** – www.gieldasan.pl; Dolnośląski Ośrodek Doradztwa Rolniczego we Wrocławiu – **Wrocław**, Rolno-Spożywczy Rynek Hurtowy „Giełda Elbląska” S.A. – **Elbląg** – www.gielga.elblag.pl, Rolno-Spożywczy Rynek Hurtowy „giełda Kaliska” S.A. - **Kalisz** – www.gieldakaliska.pl

4/ Informacje dot. cen targowiskowych ziemniaków i cebuli dostarczone są przez pracowników ośrodków doradztwa rolniczego.

Wydawca: Ministerstwo Rolnictwa i Rozwoju Wsi; 00-930 Warszawa ul. Wspólna 30
tel. (022) 623 27 67; fax (022) 623 27 06, 623 27 07

Adres internetowy: [strona ZSRIR](#); **E-mail:** Biuletyn@minrol.gov.pl

Autorzy: Tomasz Chruśliński tel. (022) 623-27-67; E-mail: Tomasz.Chruslinski@minrol.gov.pl,
Anna Adamczyk tel. (022) 623-20-70; E-mail: Anna.Adamczyk@minrol.gov.pl

Warunki dostępu do publikacji:

Tygodnik jest udostępniany zainteresowanym osobom bezpłatnie.

Osoby zainteresowane regularnym otrzymywaniem publikacji muszą zgłosić zamówienie na adres Departamentu Rynków Rolnych

Informacje o poziomie cen hurtowych niżej wymienionych produktów można uzyskać na stronie internetowej rynków hurtowych

brokuły, brukselka, cebula czerwona, cukinia, cykoria, fasola “Jaś”, fasola biała, fasola szparagowa, kapusta czerwona, kapusta kiszona, kapusta pekińska, kapusta włoska, koperek, nać pietruszki, ogórki kiszone, rzodkiew biała, szczypiorek, włoszczyzna, agrest, aronia, borówka amerykańska, morele, orzechy laskowe, orzechy włoskie, ananasy, klementynki, kokosy, melony, morele.

Rynek owoców i warzyw świeżych

DICTIONARY			
WARZYWA	VEGETABLES	OWOCE	FRUITS
Buraki czerwone	<i>Red beets</i>	Arbuzy	<i>Watermelons</i>
Cebula biała	<i>Onions dry</i>	Banany	<i>Bananas</i>
Czosnek	<i>Garlic</i>	Brzoskwinie	<i>Peaches</i>
Kalafiory	<i>Cauliflowers</i>	Cytryny	<i>Lemons</i>
Kapusta biała	<i>Cabbage- white</i>	Grapefruity	<i>Grapefruit</i>
Marchew	<i>Carrots</i>	Gruszki	<i>Pears</i>
Ogórki długie	<i>Cucumbers</i>	Jabłka	<i>Apples</i>
Ogórki krótkie	<i>Gherkins</i>	Kiwi	<i>Kiwifruit</i>
Ogórki gruntowe	<i>Cucumbers field</i>	Mandarynki	<i>Tangerine</i>
Papryka czerwona	<i>Peppers - red</i>	Nektaryny	<i>Nectarines</i>
Papryka żółta	<i>Peppers - yellow</i>	Pomarańcze	<i>Oranges</i>
Papryka zielona	<i>Peppers - green</i>	Porzeczki czarne	<i>Black currant</i>
Pietruszka	<i>Parsley</i>	Porzeczki czerwone	<i>Red currant</i>
Pomidory szklarn.	<i>Tomatoes greenhouse</i>	Śliwki	<i>Plums</i>
Pomodory gruntowe	<i>Tomatoes</i>	Truskawki	<i>Strawberries</i>
Pory	<i>Leeks</i>	Winogrona	<i>Grapes</i>
Rzodkiewka	<i>Radish</i>	Wiśnie	<i>Cherries</i>
Salata	<i>Lettuce</i>	GRZYBY	MUSHROOMS
Selery	<i>Celeriac</i>	Boczniaki	<i>Boczniak</i>
Ziemniaki	<i>Potatoes</i>	Pieczarki	<i>Champignons</i>