

Rynek owoców i warzyw świeżych

Nr 46/2013

21 listopada 2013 r.

NOTOWANIA W DNIACH 11.11.2013 – 21.11.2013 r.



I.

Badanie prowadzone jest w wybranych spółdzielniach ogrodniczych, zakładach przetwórczych i chłodniach, u wybranych producentów, na wybranych rynkach hurtowych oraz targowiskach

Ceny skupu netto warzyw, ziemniaków i owoców spółdzielniach ogrodniczych 18-19 XI 2013 r.

Województwo	Cebula	Kapusta biała	Kapusta pekińska a/	Kalafiory a/	Brokuly a/	Marchew	Pietruszka	Buraki	Brukselka
łódzkie									
małopolskie	1,10	0,45	1,50	1,30	1,70	0,85	2,00	1,00	3,00
mazowieckie			0,70-0,90/kg						
podkarpackie	1,05-1,20	0,45-0,60	1,40-1,50	0,90-1,80	1,00-1,80	0,50-0,80	1,85-2,20	0,60-0,60	3,00-3,30
cena średnia	1,11	0,49	1,47	1,28	1,41	0,66	2,01	0,78	3,10
tydzień temu	1,08	0,48	1,40	1,18	1,19	0,66	2,17	0,83	4,15
rok temu	0,73	0,47	1,45	2,36	2,30	0,72	1,80	0,52	3,20

c.d.

Województwo	Pory b/	Selery obcinane	Ogórki spod osłon	Pomidory spod osłon	Pieczarki	Ziemniaki	Gruszki	Jabłka	odm. Szampion
łódzkie								0,80-1,30	0,90
małopolskie	1,00	2,00	7,00	3,90	6,20	1,00	1,90-2,00	1,40	1,40
mazowieckie								0,90-1,20	0,90
podkarpackie	0,65-2,00	1,30-1,80	6,20	3,00-4,00	4,50-5,00	0,80-1,00	1,50-2,30	1,00-1,50	1,00-1,40
cena średnia	1,09	1,65	6,60	3,50	5,05	0,91	1,86	1,20	1,16
tydzień temu	0,93	1,60	5,38	3,35	5,10	0,85	1,85	1,16	1,13
rok temu	0,87	1,51	4,93	4,07	5,30	0,41	2,78	1,30	1,35

a/ cena za sztukę, b/ cena za pęczek

serwis cenowy nie jest pośrednikiem ani stroną w transakcjach, które mogą być zawierane w następstwie skorzystania z bazy danych oraz nie ponosi odpowiedzialności za jakość oferowanych towarów, a także za skutki wykorzystania podanych informacji

Rynek owoców i warzyw świeżych

Ceny skupu netto w zakładach przetwórczych i chłodniach zbierane 18-19 XI 2013 r. (zł/kg)

Województwa	Jabłka przemysłowe	Cebula obierana	Marchew na kostkę	Marchew na plastry	Brokuly różyczkowane	Kalafiory różyczkowane	Kapusta biała	Buraki
dolnośląskie								
kujawsko-pomor.		1,381z	0,271z	0,351z	1,561z/II-1,681z/I	1,001z/II-1,151z/I		0,251z
lubelskie		1,401z					0,601z	0,351z
lubuskie		1,401z					0,601z	
łódzkie	0,43							
małopolskie								
mazowieckie	0,471z				1,10-1,601z	1,15-1,301z		
podkarpackie			0,261z	0,361z	1,40	1,05		
podlaskie							0,651z	
pomorskie					1,601z	1,201z		
śląskie	0,501z							
świętokrzyskie								
warmińsko-mazur.			0,281z					
wielkopolskie								
zachodnio-pomor.		1,38-1,401z						
średnio	0,43-0,491z	1,391z	0,271z	0,361z	1,25-1,611z	1,10-1,161z	0,621z	0,301z
tydzień temu	0,48-0,551z	1,411z	0,271z	0,361z	1,25-1,611z	1,10-1,161z	0,621z	0,301z
rok temu	0,40-0,491z	0,721z	0,261z	-	1,601z	-	0,401z	0,251z

1z/ cena loco zakład, k/kontraktacja, I/pierwsza klasa,II/druga klasa

serwis cenowy nie jest pośrednikiem ani stroną w transakcjach, które mogą być zawierane w następstwie skorzystania z bazy danych oraz nie ponosi odpowiedzialności za jakość oferowanych towarów, a także za skutki wykorzystania podanych informacji

II. Średnie tygodniowe ceny producenta wybranych owoców i warzyw świeżych w zł/kg

obok ceny (w zł/kg) umieszczono informację o zmianie ceny (w %) względem poprzedniego tygodnia ("↑" wzrost, "↓" spadek, "bz" bez zmian, "bn" brak notowań w poprzednim tygodniu)

11-17 listopada 2013/46 t

Województwo/Towar	Mazowieckie		Świętokrzyskie		Wielkopolskie	
	cena w zł/kg (szt*)	zmiana ceny w %	cena w zł/kg (szt*)	zmiana ceny w %	cena w zł/kg (szt*)	zmiana ceny w %
Jabłka (op.5-20 kg) Golden delicious (70/80mm)	1,50	bn				
Jabłka (op.5-20 kg) Jonagold+Jonagored (70/80mm)	1,10	bn	1,29	↓ 0,77		
Jabłka (op.5-20 kg) Shampion (70/80mm)			1,30	↑ 1,56		
Jabłka (op.5-20 kg) Boskoop(70/80mm)	1,80	↑ 28,57				
Jabłka (op.5-20 kg) Gala (65/70mm)	1,80	bn	1,60	↓ 3,03		
Jabłka (op.5-20 kg) Celeste			1,38	↓ 6,76		
Gruszki (op.5-20 kg) Conference (60/65 mm)	2,50	↑ 13,64				
Gruszki (op.5-20 kg) Lukasówka(65/70 mm)	2,20	↑ 10,0				
Śliwki President (35 mm i +)	2,80	↑ 40,0				
Cebula żółta 40-80 mm;op.5-25 kg			1,20	↓ 6,25		
Cebula czerwona 40-80 mm; op.5-25 kg			2,20	bz		
Cebula biała 40-80 mm op.5-25 kg	1,05	↓ 3,67	1,50	bn	0,79	↑ 1,28
Czosnek(luzem i w pęczkach)			10,00	bz		
Marchew wszystkie odmiany pakowane luzem	0,65	↓ 17,72	0,83	↑ 2,47	0,49	↓ 2,0
Pietruszka korzeń op. 10 kg			2,53	↓ 0,78	1,72	↓ 3,91
Seler pakowany luzem			2,30	↑ 1,32	1,11	bz
Burak ćwikłowy młody op. 10-15 kg			1,01	↑ 8,6		
Pomidory , typ okrągły;56/67mm; 67/82 mmop. 5-6 kg			2,24	↓ 3,86	2,36	↓ 12,92
Ogórki typ gładkie 350/500g			3,44	↑ 1,18		
Ogórek gruntowy wszystkie odmiany op.10-15 kg			3,24	↑ 1,25		
Papryka wszystkie odmiany op.5 kg			2,80	bz		
Kapusta pekińska			1,98	↑ 4,21		
Kapusta włoska wszystkie odmiany za główkę			2,61	↓ 3,33		
Kalarepa wszystkie odmiany cena za sztukę			1,30	bz		
Kalafiory po 6 szt. 12-20 cm (cena za szt.)			2,77	↑ 4,53		
Brokuł po 6 szt. 12-20 cm (cena za szt.)			2,00	↑ 4,71		
Salata masłowa (cena za szt.)			2,20	↑ 12,24		
Por (cena za szt.)			1,00	bz		
Rzodkiewka (cena za pęczek)			1,00	↑ 9,89		
Fasola szparagowa opakowanie 5-10 kg			4,25	↑ 0,71		
Fasola "Piękny Jaś"			9,00	bz		
Ziemniaki (op. 30 kg)			1,07	↑ 10,37		
Pieczarki 30-65 mm			5,50	bn	4,88	↑ 0,62

Rynek owoców i warzyw świeżych

III. Ceny hurtowe w dniach 19 - 21.11.2013r.

Miejscowość			Bromiże		Lublin		Poznań		Sandomierz		Łódź		Rzeszów	
Data notowania			2013-11-21		2013-11-19		2013-11-20		2013-11-20		2013-11-21		2013-11-20	
Warzywa	Jedn.		Min	Max	Min	Max	Min	Max	Min	Max	Min	Max	Min	Max
KRAJOWE														
Buraki ćwikłowe	kg		0,70	1,00	1,00	1,00	0,80	0,90	0,80	1,10	0,80	1,20	1,00	1,20
Cebula biała	kg		1,10	1,80	1,20	1,40	1,00	1,20	1,20	1,30	1,00	1,40	1,20	1,50
Czosnek	kg				6,00	12,00			8,00	12,00				
Kalafior	szt.		2,00	3,50	2,00	2,50	1,00	2,00	2,50	3,00	2,00	3,00	1,20	1,50
Kapusta biała	kg		0,50	0,58	0,75	0,90	0,60	0,80	0,70	0,90	0,60	0,80	0,60	0,68
Marchew	kg		0,60	0,80	0,80	1,00	0,60	1,00	0,70	0,90	0,60	1,20	0,80	1,00
Ogórki długie	kg								3,00	4,00			6,57	7,00
Ogórki gruntowe	kg		6,00	8,00										
Ogórki krótkie	kg		6,75	8,50			6,40	7,00	3,00	3,50				
Papryka czerwona	kg		4,00	6,00	5,80	5,80	5,60	6,40	2,50	3,00	4,40	5,20	5,00	5,00
Papryka zielona	kg		2,75	3,50			2,40	3,00	1,20	2,30	2,00	2,60	3,00	3,00
Papryka żółta	kg		4,00	6,00			5,80	6,40			4,00	5,20	5,30	6,00
Pietruszka	kg		2,50	3,50	2,60	3,20	2,40	2,80	2,20	2,80	2,40	3,20	2,60	2,60
Pomidory	kg		3,75	5,50	2,20	4,36	3,67	4,17	3,00	3,50	3,33	4,50	3,00	4,00
Pory	kg		2,00	2,50	2,50	2,50								
Rzodkiewka	peczek		0,80	1,33	1,20	1,20	0,93	1,20	0,60	1,20	1,00	1,30	1,00	1,00
Salata	szt.		2,00	2,75	1,30	1,88	1,25	1,67	2,00	2,50	1,88	2,25	1,50	1,50
Selery	kg		1,10	1,80	1,80	2,00	1,60	2,20	2,20	2,40	1,20	2,00	2,00	2,00
Ziemniaki	kg		1,00	1,40	1,00	1,10	0,73	0,87	1,00	1,20	0,80	1,07	1,00	1,20
Boczniki	kg		10,00	13,00										
Pieczarki	kg		5,00	6,75	5,00	5,50	5,00	6,00	5,00	6,00	4,00	6,00	5,30	6,00
IMPORTOWANE														
Czosnek	kg		7,50	9,00										
Ogórki długie	kg		3,20	3,60	4,00	4,90	4,44	5,56			4,44	5,11	3,80	4,50
Ogórki krótkie	kg				5,50	6,50								
Papryka czerwona	kg		5,00	5,75	5,60	6,40	6,40	7,00					5,10	5,10
Papryka zielona	kg												6,00	6,00
Papryka żółta	kg		5,00	5,75									6,00	6,00
Pomidory	kg		4,00	4,75			4,33	5,60					4,00	4,00

Rynek owoców i warzyw świeżych

Miejscowość			Bronisze		Lublin		Poznań		Sandomierz		Łódź		Rzeszów	
Data notowania			2013-11-21		2013-11-19		2013-11-20		2013-11-20		2013-11-21		2013-11-20	
Owoce	Odm.	Jedn.	Min	Max	Min	Max	Min	Max	Min	Max	Min	Max	Min	Max
KRAJOWE														
Gruszki		kg	2,50	3,50	2,60	3,00	2,00	4,00	2,00	2,50	1,75	3,50	1,75	3,00
<i>Jablka:</i>														
	Boiken	kg			1,53	1,60								
	Booskop	kg					1,33	2,33						
	Cortland	kg	1,00	1,66	1,00	1,67	1,20	2,00			1,00	1,60		
	Gala	kg	1,33	1,66	1,60	1,60	1,20	2,00	1,50	1,80			1,50	2,00
	Gloster	kg	1,23	1,86	1,73	1,73			1,20	1,40	1,00	1,53		
	Golden	kg	1,23	2,00	1,73	1,73								
	Jonagold	kg			1,33	1,67			1,20	1,40			1,60	2,00
	Jonagored	kg							1,20	1,40	1,13	1,67	1,33	1,50
	Ligol	kg	1,23	1,66	1,33	1,73	1,20	2,00			1,33	1,67	1,33	1,50
	Lobo	kg	1,23	1,66	1,33	1,87	1,20	2,00			1,00	1,67	1,73	2,00
	Rubin	kg			1,00	1,67	1,20	2,00	1,20	1,50	1,33	2,00	1,33	1,53
	Szampion	kg	1,23	1,66	1,00	1,80	1,33	2,00	1,20	1,50	1,20	1,67	1,33	1,60
Śliwki		kg					2,50	3,50			2,00	3,50		
IMPORTOWANE														
Ananasy		szt.	3,75	4,50	3,50	7,00	6,00	9,00			5,00	7,00	3,50	4,00
Arbuzy		kg	2,85	3,30	3,00	3,00	3,50	4,00			3,00	3,50	2,40	2,40
Banany		kg	3,80	4,72	3,30	3,90	3,50	4,72	4,00	4,50	3,89	4,72	3,44	3,44
Brzoskwinie		kg					4,00	4,50					4,00	5,00
Cytrny		kg	3,80	4,75	3,50	4,50	5,00	5,40	5,50	6,50	4,80	5,00	3,80	3,80
Grejfruty		kg	3,50	9,00	3,20	4,50	4,29	6,36	5,00	6,00	5,00	5,31	5,80	5,80
Gruszki		kg	4,00	5,00			5,28	5,56	5,00	6,00	5,00	5,83		
Jablka		kg	1,80	6,30			6,39	7,22			6,67	6,94		
Mandarynki		kg	3,00	5,50	3,00	5,70	4,50	6,50	7,00	8,50	5,20	5,50	3,00	3,60
Nektarynki		kg					4,00	4,50					3,00	3,50
Pomarańcze		kg	3,50	4,50	3,00	4,50	4,50	5,50	4,00	5,00	5,00	5,50	3,50	3,80
Winogrona		kg	4,50	6,50	3,20	6,50	6,29	8,29	4,00	5,00	3,80	4,50	5,00	5,00

Zmiany cen hurtowych dla wybranego asortymentu owoców i warzyw

Produkt	Jedn.	Cena zł/jedn				Zmiany ceny (%)							
		2013-11-21		2013-11-14		w stosunku do poprzedniego notowania*)		2 tyg.		3 tyg.		4 tyg.	
		Min	Max	Min	Max	Min	Max	Min	Max	Min	Max	Min	Max
1	2	3	4	5	6	7	8	9	10	11	12	13	14
Warzywa krajowe													
Buraki ćwikłowe	kg	0,70	1,20	0,70	1,20	0,0	0,0	0,0	0,0	0,0	0,0	0,0	-7,7
Boczniki	kg	10,00	13,00	10,00	13,00	0,0	0,0	25,0	0,0	0,0	0,0	11,1	0,0
Cebula biała	kg	1,00	1,80	0,85	1,40	17,6	28,6	17,6	28,6	0,0	20,0	11,1	20,0
Czosnek	kg	6,00	12,00	8,00	12,00	-25,0	0,0	-25,0	0,0	-25,0	0,0	0,0	0,0
Kapusta biała	kg	0,50	0,90	0,45	1,00	11,1	-10,0	0,0	-10,0	-16,7	-10,0	0,0	-10,0
Kalafior	kg	1,00	3,50	1,00	3,00	0,0	16,7	0,0	16,7	0,0	16,7	0,0	-22,2
Marchew	kg	0,60	1,20	0,55	1,20	9,1	0,0	9,1	0,0	9,1	0,0	9,1	0,0
Ogórki długie	kg	3,00	7,00	3,00	6,00	0,0	16,7	0,0	27,3	0,0	29,6	0,0	55,6
Ogórki gruntowe	kg	6,00	8,00	6,00	8,00	0,0	0,0	20,0	14,3	20,0	14,3	20,0	14,3
Ogórki krótkie	kg	3,00	8,50	3,00	7,00	0,0	21,4	0,0	13,3	0,0	41,7	0,0	70,0
Pieczarki	kg	4,00	6,75	4,00	6,75	0,0	0,0	0,0	0,0	0,0	0,0	0,0	0,0
Pietruszka	kg	2,20	3,50	1,80	3,50	22,2	0,0	22,2	9,4	0,0	0,0	10,0	0,0
Papryka czerwona	kg	2,50	6,40	2,50	6,40	0,0	0,0	0,0	6,7	0,0	28,0	0,0	42,2
Papryka zielona	kg	1,20	3,50	1,20	3,40	0,0	2,9	0,0	16,7	0,0	16,7	0,0	0,0
Papryka żółta	kg	4,00	6,40	3,80	6,40	5,3	0,0	33,3	6,7	33,3	28,0	33,3	42,2
Pomidory	kg	2,20	5,50	2,30	4,67	-4,3	17,9	-4,3	22,2	22,2	37,5	22,2	44,7
Rzodkiewka	peczek	0,60	1,33	0,60	1,30	0,0	2,3	0,0	-11,3	0,0	-11,3	0,0	-11,3
Salata	szt.	1,25	2,75	1,00	2,50	25,0	10,0	25,0	10,0	4,2	10,0	4,2	-5,2
Selery	kg	1,10	2,40	1,10	2,40	0,0	0,0	0,0	-20,0	0,0	-20,0	-21,4	-20,0
Ziemniaki	kg	0,73	1,40	0,73	1,40	0,0	0,0	10,0	0,0	0,0	0,0	0,0	0,0
Owoce krajowe													
Gruszki	kg	1,75	4,00	1,75	4,00	0,0	0,0	-12,5	0,0	16,7	0,0	-12,5	0,0
Jabłka:													
Antonówki	kg	1,40	1,60	1,40	1,60	0,0	0,0	0,0	0,0	5,3	-31,3	5,3	-31,3
Booskop	kg	1,33	2,33	1,33	2,33	0,0	0,0	0,0	0,0	0,0	0,0	0,0	0,0
Cortland	kg	1,00	2,00	1,00	2,00	0,0	0,0	-16,7	0,0	-16,7	0,0	-16,7	0,0
Eliza	kg	1,46	1,60	1,46	1,60	0,0	0,0	0,0	0,0	-0,7	-20,0	-2,7	-20,0
Gala	kg	1,20	2,00	1,20	2,00	0,0	0,0	0,0	0,0	0,0	0,0	0,0	0,0
Golden	kg	1,23	2,00	1,23	2,00	0,0	0,0	-7,5	0,0	-7,5	0,0	-7,5	0,0
Ligol	kg	1,20	2,00	1,20	2,33	0,0	-14,3	0,0	-14,3	0,0	-14,3	0,0	-14,3
Lobo	kg	1,00	2,00	1,00	2,00	0,0	0,0	0,0	0,0	0,0	0,0	0,0	0,0
Rubin	kg	1,00	2,00	1,20	2,00	-16,7	0,0	-16,7	0,0	-16,7	0,0	-16,7	0,0
Szampion	kg	1,00	2,00	1,20	2,33	-16,7	-14,3	-16,7	-14,3	-16,7	0,0	-16,7	0,0
Eliza	kg	1,46	1,60	1,46	1,60	0,0	0,0	0,0	0,0	-0,7	-20,0	-2,7	-20,0
Szampion	kg	1,00	2,00	1,20	2,33	-16,7	-14,3	-16,7	-14,3	-16,7	0,0	-16,7	0,0
Rubin	kg	1,00	2,00	1,20	2,00	-16,7	0,0	-16,7	0,0	-16,7	0,0	-16,7	0,0
Szampion	kg	1,00	2,00	1,20	2,33	-16,7	-14,3	-16,7	-14,3	-16,7	0,0	-16,7	0,0
Sliwki	kg	2,00	3,50	1,00	3,50	100,0	0,0	100,0	0,0	100,0	-22,2	100,0	-23,9
Warzywa importowane													
Czosnek	kg	7,50	9,00	7,50	9,00	0,0	0,0	25,0	12,5	-6,3	-18,2	-6,3	-18,2
Ogórki długie	kg	3,20	5,56	4,00	5,80	-20,0	-4,2	-28,0	-11,8	-15,3	0,0	-3,0	13,6
Papryka czerwona	kg	5,00	7,00	4,00	7,00	25,0	0,0	11,1	0,0	11,1	16,7	33,3	34,6
Papryka żółta	kg	5,00	6,00	5,00	7,00	0,0	-14,3	0,0	-14,3	11,1	0,0	33,3	0,0
Owoce importowane													
Ananasy	szt.	3,50	9,00	4,00	9,00	-12,5	0,0	0,0	0,0	-12,5	0,0	0,0	0,0
Arbuzy	kg	2,40	4,00	1,30	4,00	84,6	0,0	84,6	0,0	84,6	21,2	84,6	21,2
Banany	kg	3,30	4,72	2,80	4,72	17,9	0,0	26,9	0,0	17,9	0,0	19,1	-3,2
Brzoskwinie	kg	4,00	5,00	3,00	4,50	33,3	11,1	33,3	11,1	33,3	0,0	33,3	0,0
Cytryny	kg	3,50	6,50	3,30	6,50	6,1	0,0	0,0	0,0	-7,9	-16,7	-12,5	-16,7
Grejpfruty	kg	3,20	9,00	3,00	7,80	6,7	15,4	6,7	-3,2	6,7	41,6	6,7	41,6
Gruszki	kg	4,00	6,00	4,00	6,00	0,0	0,0	0,0	0,0	0,0	0,0	0,0	0,0
Jabłka	kg	1,80	7,22	1,80	7,22	0,0	0,0	0,0	0,0	-64,0	0,0	-64,0	0,0
Mandarynki	kg	3,00	8,50	3,00	8,50	0,0	0,0	-14,3	0,0	-14,3	0,0	-21,1	0,0
Nektarynki	kg	3,00	4,50	3,00	8,00	0,0	-43,8	757,1	-43,8	757,1	-43,8	757,1	-43,8
Pomarańcze	kg	3,00	5,50	3,00	5,50	0,0	0,0	-6,3	0,0	-6,3	0,0	0,0	0,0
Winogrona	kg	3,20	8,29	3,80	8,29	-15,8	0,0	0,0	0,0	-15,8	0,0	-8,6	0,0

* data wydania biuletynu

Źródło: Obliczenia własne na podstawie danych pochodzących z giełd i rynków hurtowych.

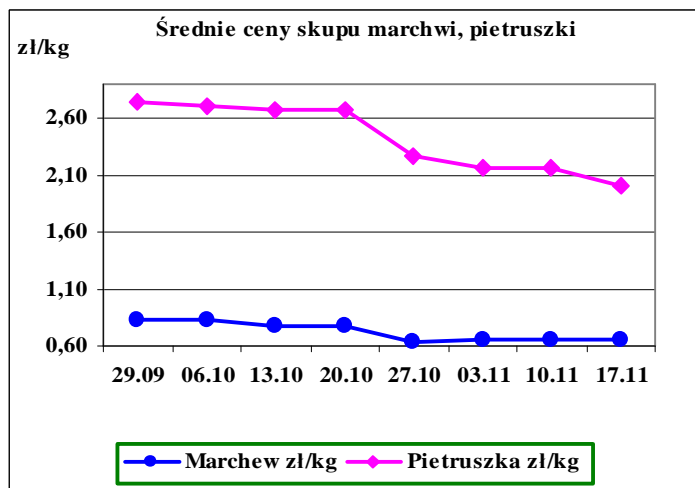
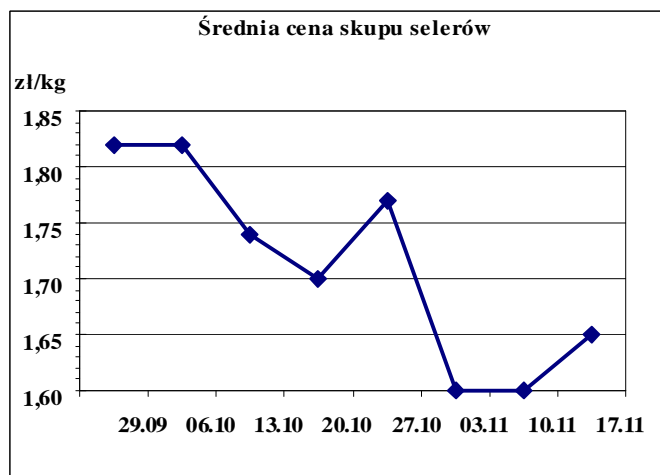
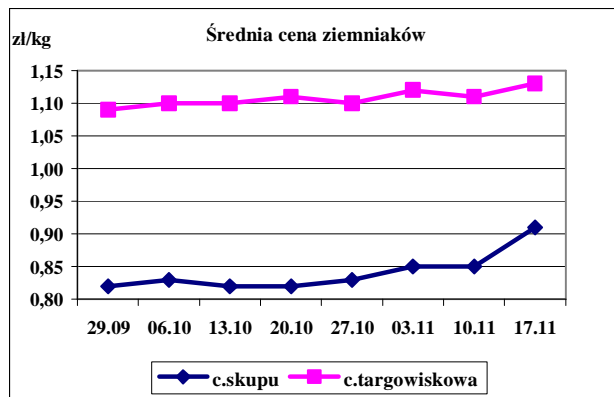
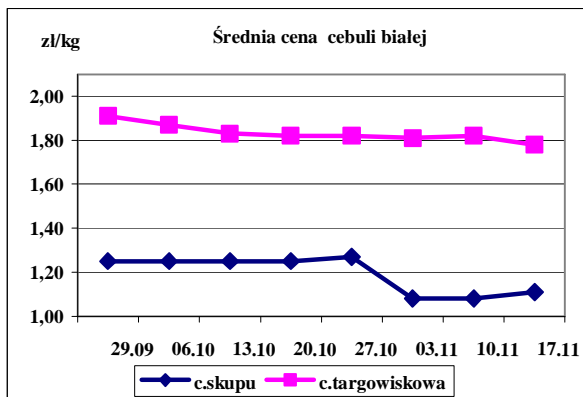
**) Zmiana ceny minimalnej w stosunku do poprzedniego notowania w % = [(kolumna 3-kolumna 5)/kolumna 5] x 100
Zmiana ceny maksymalnej w stosunku do poprzedniego notowania w % = [(kolumna 4-kolumna 6)/kolumna 6] x 100

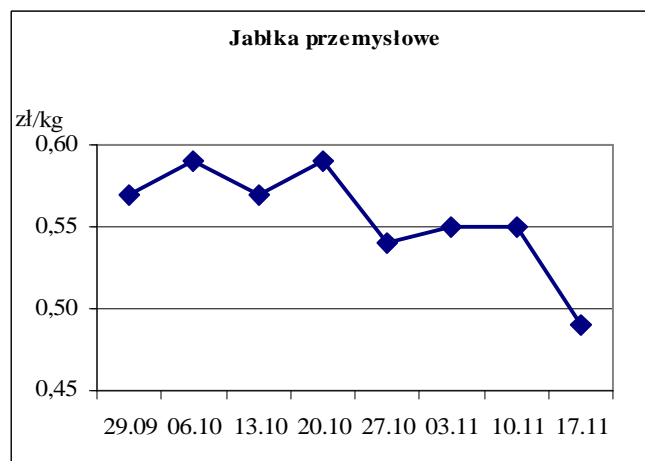
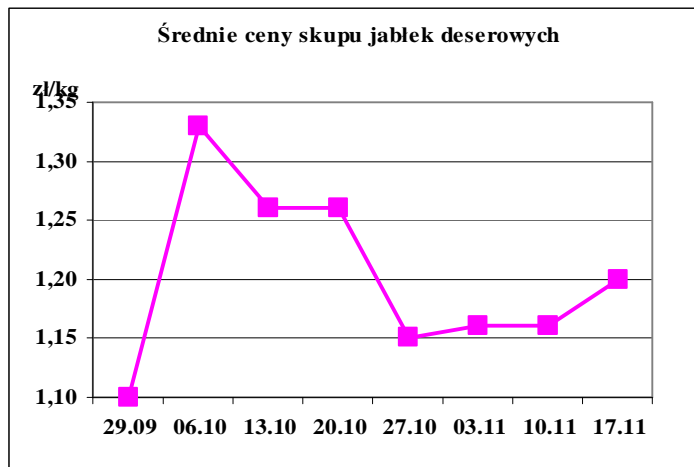
Ceny targowiskowe ziemniaków i cebuli białej w okresie: 11.11.13 - 15.11.13					
Kategoria towaru	Kategoria ceny	Tydzień		Zmiana tygodniowa w [%]	Zmiana roczna w [%]
		analizowany 46/13	poprzedni 45/13		
<i>ziemniaki jadalne</i>					
	min. w zł/dt	60,00	60,00	0,0	258,2
	max. w zł/dt	150,00	150,00	0,0	66,7
	średnia w zł/dt	113,31	111,23	1,9	118,5
<i>cebula biała</i>					
	min. w zł/kg	0,80	0,90	-11,1	86,0
	max. w zł/kg	2,60	2,80	-7,1	18,2
	średnia w zł/kg	1,78	1,82	-2,2	45,9

Srednie ceny targowiskowe ziemniaków i cebuli białej wg województw w 2013 r. (daty podane w tabeli oznaczają ostatni dzień analizowanego tygodnia)

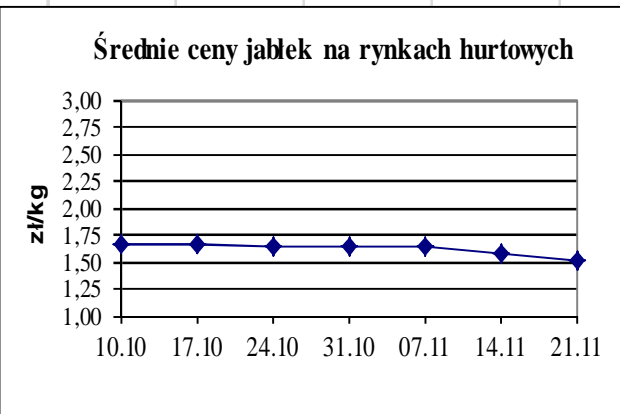
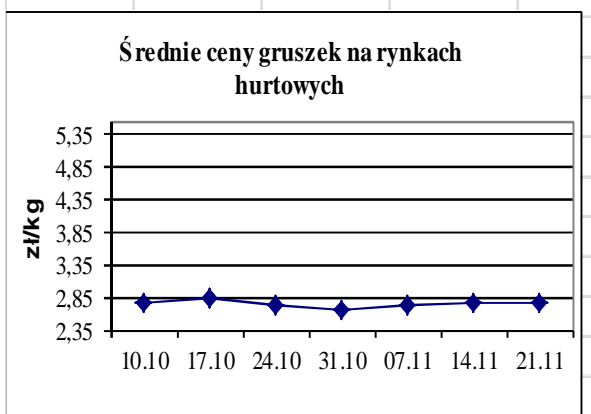
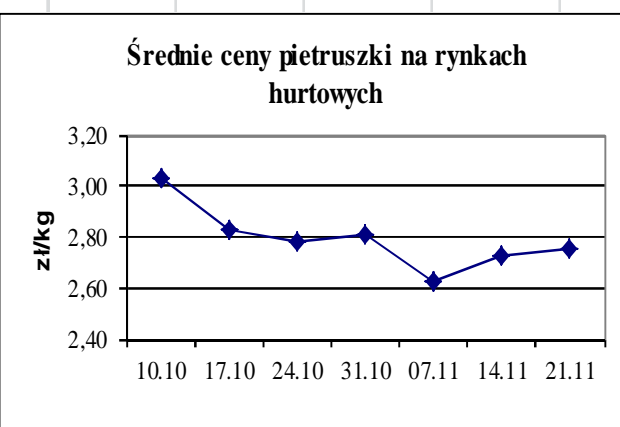
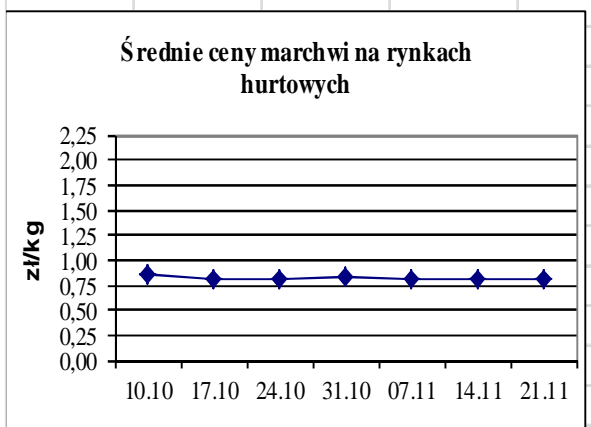
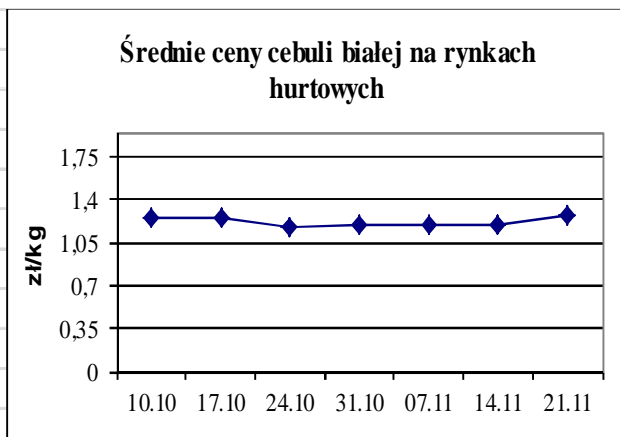
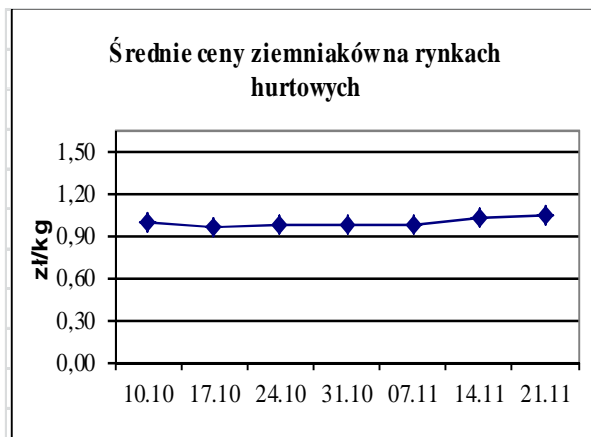
Województwo	Ziemniaki jadalne			Cebula biała		
	Cena w zł/kg		Tygodniowa zmiana w [%]	Cena w zł/dt		Tygodniowa zmiana w [%]
	2013-11-17	2013-11-10		2013-11-17	2013-11-10	
DOLNOŚLĄSKIE	131,67	128,33	2,6	1,93	1,82	6,0
KUJAWSKO-POMORSKIE	103,40	101,40	2,0	1,68	1,69	-0,6
LUBELSKIE	105,00	103,00	1,9	1,83	1,96	-6,6
LUBUSKIE	150,00	100,00	50,0	2,00	2,50	-20,0
ŁÓDZKIE	110,00	106,25	3,5	1,72	1,74	-1,1
MAŁOPOLSKIE	96,50	95,00	1,6	1,28	1,40	-8,6
MAZOWIECKIE	115,50	115,83	-0,3	1,66	1,83	-9,3
OPOLSKIE	142,50	142,50	0,0	2,23	2,08	7,2
PODKARPACKIE	110,83	113,00	-1,9	1,60	1,62	-1,2
PODLASKIE	121,00	112,14	7,9	1,84	1,91	-3,7
POMORSKIE	119,00	120,00	-0,8	2,11	2,10	0,5
ŚLĄSKIE	114,00	107,80	5,8	1,79	1,94	-7,7
ŚWIĘTOKRZYSKIE	85,83	72,50	18,4	1,40	0,95	47,4
WARMIŃSKO-MAZURSKI	113,33	113,33	0,0	1,25	1,25	0,0
WIELKOPOLSKIE	123,00	122,00	0,8	2,07	1,97	5,1
ZACHODNIOPOMORSKIE	105,00	105,00	0,0	2,19	2,13	2,8

Średnie ceny skupu * i targowiskowe w roku 2013





ŚREDNIE CENY NA RYNKACH HURTOWYCH



1/ Informacje dot. cen skupu dostarczane są przez IER i GŻ

2/ Informacje dot. cen producenta dostarczane są przez KRIR

3/ Informacje dot. cen hurtowych dostarczone są przez przedstawicieli niżej wymienionych rynków hurtowych i ośrodków doradztwa rolniczego.

Warszawski Rolno-Spożywczy Rynek Hurtowy S.A. – **Bronisze** – www.bronisze.com.pl; Lubelski Rynek Hurtowy S.A. – **Lublin** – www.elizowka.pl; Wielkopolska Gildia Rolno-Ogrodnicza S.A. – **Poznań** – www.wgro.com.pl; Podkarpackie Centrum Hurtowe Agrohurt S.A. – **Rzeszów** – www.mgrt.rzeszow.pl; Sandomierski Ogrodniczy Rynek Hurtowy S.A. – **Sandomierz** – www.gieldasan.pl; Dolnośląski Ośrodek Doradztwa Rolniczego we Wrocławiu – **Wrocław**, Rolno-Spożywczy Rynek Hurtowy „Giełda Elbląska” S.A. – **Elbląg** – www.gielga.elblag.pl; Rolno-Spożywczy Rynek Hurtowy „giełda Kaliska” S.A. – **Kalisz** – www.gieldakaliska.pl

4/ Informacje dot. cen targowiskowych ziemniaków i cebuli dostarczone są przez pracowników ośrodków doradztwa rolniczego.

Wydawca: Ministerstwo Rolnictwa i Rozwoju Wsi; 00-930 Warszawa ul. Wspólna 30
tel. (022) 623 27 67; fax (022) 623 27 06, 623 27 07

Adres internetowy: [strona ZSRIR](http://strona.ZSRIR); **E-mail:** Biuletyn@minrol.gov.pl

Autorzy: Tomasz Chruśliński tel. (022) 623-27-67; E-mail: Tomasz.Chruslinski@minrol.gov.pl,

Anna Pankiewicz tel. (022) 623-16-33; E-mail: Anna.Pankiewicz@minrol.gov.pl

Warunki dostępu do publikacji:

Tygodnik jest udostępniany zainteresowanym osobom bezpłatnie.

Rynek owoców i warzyw świeżych - ukazuje się w każdy czwartek o godzinie 13⁰⁰.

Osoby zainteresowane regularnym otrzymywaniem publikacji muszą zgłosić zamówienie na adres Departamentu Rynków Rolnych

Informacje o poziomie cen hurtowych niżej wymienionych produktów można uzyskać na stronie internetowej rynków hurtowych

brokuły, brukselka, cebula czerwona, cukinia, cykoria, fasola “Jaś”, fasola biała, fasola szparagowa, kapusta czerwona, kapusta kiszona, kapusta pekińska, kapusta włoska, koperek, nać pietruszki, ogórki kiszane, rzodkiew biała, szczypiorek, włoszczyzna, agrest, aronia, borówka amerykańska, morele, orzechy laskowe, orzechy włoskie, ananasy, klementynki, kokosy, melony, morele.

DICTIONARY			
WARZYWA	VEGETABLES	OWOCE	FRUITS
Buraki czerwone	<i>Red beets</i>	Arbuzy	<i>Watermelons</i>
Cebula biała	<i>Onions dry</i>	Banany	<i>Bananas</i>
Czosnek	<i>Garlic</i>	Brzoskwinie	<i>Peaches</i>
Kalafiory	<i>Cauliflowers</i>	Cytryny	<i>Lemons</i>
Kapusta biała	<i>Cabbage- white</i>	Grapefruity	<i>Grapefruit</i>
Marchew	<i>Carrots</i>	Gruszki	<i>Pears</i>
Ogórki długie	<i>Cucumbers</i>	Jabłka	<i>Apples</i>
Ogórki krótkie	<i>Gherkins</i>	Kiwi	<i>Kiwifruit</i>
Ogórki gruntowe	<i>Cucumbers field</i>	Mandarynki	<i>Tangerine</i>
Papryka czerwona	<i>Peppers - red</i>	Nektaryny	<i>Nectarines</i>
Papryka żółta	<i>Peppers - yellow</i>	Pomarańcze	<i>Oranges</i>
Papryka zielona	<i>Peppers - green</i>	Porzeczki czarne	<i>Black currant</i>
Pietruszka	<i>Parsley</i>	Porzeczki czerwone	<i>Red currant</i>
Pomidory szklarn.	<i>Tomatoes greenhouse</i>	Śliwki	<i>Plums</i>
Pomodory gruntowe	<i>Tomatoes</i>	Truskawki	<i>Strawberries</i>
Pory	<i>Leeks</i>	Winogrona	<i>Grapes</i>
Rzodkiewka	<i>Radish</i>	Wiśnie	<i>Cherries</i>
Salata	<i>Lettuce</i>	GRZYBY	MUSHROOMS
Selery	<i>Celeriac</i>	Boczniaki	<i>Boczniak</i>
Ziemniaki	<i>Potatoes</i>	Pieczarki	<i>Champignons</i>