

# Rynek owoców i warzyw świeżych

Nr 47/ 2011

1 grudnia 2011 r.

**NOTOWANIA W DNIACH 21.11.2011 - 1.12.2011 r.**



Badanie prowadzone jest w wybranych spółdzielniach ogrodniczych, zakładach przetwórczych i chłodniach, u wybranych producentów, na wybranych rynkach hurtowych oraz targowiskach

Ceny skupu netto warzyw, ziemniaków i owoców spółdzielniach ogrodniczych 28-29 XI 2011 r.

Województwo	Cebula obcinana	Kapusta biała	Kapusta czerw. a/	Kapusta pekińska a/	Marchew	Pietruszka	Buraki	Pory a/	Selery
łódzkie	0,50		1,00	0,90	0,50	1,50	0,40	0,80	1,00
małopolskie	0,65	0,30	1,50	1,30	0,90	2,00	0,65	0,90	1,10
mazowieckie				0,70/kg					
podkarpackie	0,35-0,50	0,16-0,30	0,75-1,00	0,80-1,20	0,40-0,80	1,00-1,50	0,40-0,50	0,70-1,00	0,80-1,00
podlaskie									
świętokrzyskie									
<b>cena średnia</b>	<b>0,46</b>	<b>0,25</b>	<b>1,07</b>	<b>1,05</b>	<b>0,61</b>	<b>1,43</b>	<b>0,47</b>	<b>0,84</b>	<b>0,94</b>
<b>tydzień temu</b>	<b>0,45</b>	<b>0,24</b>	<b>0,99</b>	<b>1,02</b>	<b>0,61</b>	<b>1,43</b>	<b>0,47</b>	<b>0,84</b>	<b>0,98</b>
<b>rok temu</b>	<b>1,06</b>	<b>0,92</b>	<b>1,18/kg</b>	<b>1,86</b>	<b>0,79</b>	<b>2,32</b>	<b>0,74</b>	<b>0,83</b>	<b>1,83</b>

## Rynek owoców i warzyw świeżych

c.d.

Województwo	Salata a/	Ogórki spod osłon	Pomidory spod osłon	Pieczarki	Ziemiaki	Gruszki	Jabłka deserowe	odm. Szampion	Jabłka przemysłowe
łódzkie			4,00	5,20-5,50	0,17		1,50-2,00	1,50-2,00	0,78
małopolskie	1,10	6,00	5,00	6,00	0,40	2,00	0,90-1,30	0,90-1,00	0,68
mazowieckie						2,00	0,90-1,50		0,76-0,80
podkarpackie	1,25-1,40	5,50-6,50	3,70	3,50-5,20	0,20-0,30	1,50-3,20	0,90-1,35	0,90-1,35	
podlaskie									
świętokrzyskie									
<b>cena średnia</b>	<b>1,25</b>	<b>6,00</b>	<b>4,23</b>	<b>5,38</b>	<b>0,27</b>	<b>3,64</b>	<b>1,30</b>	<b>1,32</b>	<b>0,76</b>
<b>tydzień temu</b>	<b>1,18</b>	<b>5,13</b>	<b>4,20</b>	<b>5,10</b>	<b>0,27</b>	<b>2,11</b>	<b>1,32</b>	<b>1,38</b>	<b>0,74</b>
<b>rok temu</b>	<b>1,18</b>	<b>6,42</b>	<b>5,50</b>	<b>4,58</b>	<b>0,81</b>	<b>2,75</b>	<b>1,81</b>	<b>1,82</b>	<b>0,78</b>

a/ cena za sztukę, b/ cena za pęczek,

Ceny skupu netto w zakładach przetwórczych i chłodniach zbierane 28-29 XI 2011 r. (zł/kg)

Województwa	Jabłka przemysł.	Cebula obierana	Kapusta biała	Marchew na kostkę	Piet- ruszka	Selery	Pory	Ziemiaki
dolnośląskie								
kujawsko-pomor.		0,50z		0,25z				
lubelskie	0,78z	0,50z	0,20z		0,55z	0,48z	0,70z	
lubuskie								
łódzkie		0,50z	0,20z	0,23z				
małopolskie								
mazowieckie	0,80z							
podkarpackie				0,22z-0,23z	0,60z	0,50z		
podlaskie			0,25z					
pomorskie		0,55z		0,24z				
śląskie								
świętokrzyskie								0,26z-0,28z
warmińsko-mazur.								
wielkopolskie						0,52z		
zachodnio-pomor.								
<b>średnio</b>	<b>0,79z</b>	<b>0,80z</b>	<b>0,22z</b>	<b>0,23z</b>	<b>0,58z</b>	<b>0,50z</b>	<b>0,70z</b>	<b>0,27z</b>
<b>tydzień temu</b>	<b>0,76z</b>	<b>0,50z</b>	<b>0,23z</b>	<b>0,23z</b>	<b>0,60z</b>	<b>0,52z</b>	<b>0,74z</b>	<b>0,29z</b>
<b>rok temu</b>	<b>0,83</b>	<b>1,50</b>	<b>-</b>	<b>0,24</b>	<b>0,85</b>	<b>0,90</b>	<b>-</b>	<b>0,50</b>

z/ cena loco zakład, k/kontraktacja

**II. Średnie tygodniowe ceny producenta wybranych owoców i warzyw świeżych w zł/kg**

obok ceny (w zł/kg) umieszczono informację o zmianie ceny (w %) względem poprzedniego tygodnia ("↑" wzrost, "↓" spadek, "bz" bez zmian, "bn" brak notowań w poprzednim tygodniu)

121-27 listopada 2011/4t

Województwo/Towar	Lubelskie		Łódzkie		Mazowieckie		Śląskie		Świętokrzyskie		Wielkopolskie		Małopolskie		Podkarpackie	
	cena w zł/kg (szt*)	zmiana ceny w %	cena w zł/kg (szt*)	zmiana ceny w %	cena w zł/kg (szt*)	zmiana ceny w %	cena w zł/kg (szt*)	zmiana ceny w %	cena w zł/kg (szt*)	zmiana ceny w %	cena w zł/kg (szt*)	zmiana ceny w %	cena w zł/kg (szt*)	zmiana ceny w %	cena w zł/kg (szt*)	zmiana ceny w %
Jabłko (op.5-20 kg) Golden delicious (70/80mm)										1,20	bz					
Jabłko (op.5-20 kg) Jonagold+Jonagored (70/80mm)					0,95	↑ 5,56				1,00	bz					
Jabłko (op.5-20 kg) Idared (70/80mm)					0,90	↓ 5,26										
Jabłko (op.5-20 kg) Szampion (70/80mm)					1,00	↑ 5,26				1,00	bz					
Jabłko (op.5-20 kg) Boskoop (70/80mm)					1,50	↑ 3,45										
Jabłko (op.5-20 kg) Gala (65/70mm)										1,04	↑ 2,97					
Jabłko (op.5-20 kg) Eliza (65/70mm)										1,10	bz					
Jabłko (op.5-20 kg) Ligol (65/70mm)										1,10	↑ 1,85					
Gruszki (op.5-20 kg) Conference (60/65 mm)					2,35	↑ 2,17										
Cebula żółta 40-80 mm; op.5-25 kg										0,28	↓ 6,67					
Cebula czerwona 40-80 mm; op.5-25 kg										0,88	↓ 2,22					
Cebula biała 40-80 mm op.5-25 kg					0,43	↓ 8,51					0,08	↓ 65,22				
Czosnek (luzem i w pęczkach)										8,50	↓ 5,55					
Marchew wszystkie odmiany pakowane luzem					0,67	↓ 4,29				0,90	↑ 100	0,63	↓ 28,41			
Pietruszka korzeń op. 10 kg										1,50	bz	1,64	↓ 6,82			
Seler pakowany luzem										0,92	↓ 8,0	0,91	↓ 50,0			
Burak ćwikłowy młody op. 10-15 kg										0,38	↓ 7,32					
Pomidory, typ okrągły; 56/67mm; 67/82 mm op. 5-6 kg										3,14	↓ 13,74					
Papryka wszystkie odmiany op.5 kg										3,86	↑ 3,21					
Kapusta pekińska										0,90	bz					
Kalafiory po 6 szt. 12-20 cm (cena za szt.)										2,10	↓ 18,92					
Brokuł po 6 szt. 12-20 cm (cena za szt.)										1,50	bn					
Salata masłowa (cena za szt.)										0,91	↓ 9,0					
Rzodkiewka (cena za pęczek)										0,90	↓ 32,33					
Fasola "Piękny Jaś"										8,00	↓ 5,88					
Ziemniaki (op. 30 kg)										0,30	bz					
Pieczarki 30-65 mm												4,95	↑ 13,01			

III. Ceny hurtowe w dniach 28.11 - 01.12.2011r.

Miejscowość			Bronisze		Lublin		Poznań		Sandomierz		Rzeszów		Kalisz	
Data notowania			2011-12-01		2011-11-29		2011-12-01		2011-12-01		2011-11-28		2011-12-01	
Warzywa		Jedn.	Min	Max	Min	Max	Min	Max	Min	Max	Min	Max	Min	Max
<b>KRAJOWE</b>														
Buraki éwiklowe		kg	0,50	0,75	0,70	0,70	0,60	0,80	0,30	0,40	0,60	0,80	0,40	0,50
Cebula biala		kg	0,30	0,45	0,46	0,60	0,50	0,80	0,25	0,30	0,40	0,60	0,20	0,25
Czosnek		kg			10,00	15,00			8,00	13,00	8,00	15,00		
Kalafior		szt.	3,00	4,50	3,00	3,00	3,50	4,00	1,50	2,00	3,00	4,00	3,00	3,50
Kapusta biala		kg	0,20	0,35	0,33	0,40	0,28	0,36	0,10	0,16	0,40	0,50	0,20	0,20
Marchew		kg	0,50	1,00	0,70	0,80	0,70	0,80	0,30	0,40	0,60	1,00	0,60	0,60
Ogórki dlugie		kg									7,00	8,00	5,00	6,00
Ogórki krótkie		kg	6,50	7,70			6,00	7,00					5,00	5,00
Papryka czerwona		kg					3,40	4,40			4,00	4,00		
Papryka zielona		kg					2,00	2,40	0,80	1,00	4,00	4,00		
Papryka zółta		kg					3,40	4,40			4,00	4,00		
Pietruszka		kg	2,50	3,00	2,00	2,60	1,80	2,40	1,40	1,60			1,40	1,60
Pomidory		kg	5,50	6,66	3,00	4,33	4,17	4,50	4,00	5,00	3,50	5,00	4,17	5,33
Pory		kg	1,80	2,50										
Rzodkiewka		pećzek	1,40	2,00	1,40	1,40	1,20	1,50	0,80	1,00	1,00	1,00	1,00	1,20
Salata		szt.	2,00	2,50	1,00	2,00	1,25	1,67	0,90	1,20	1,20	1,50	1,25	1,83
Selery		kg	1,30	1,60	1,40	1,60	1,40	1,80	0,80	1,00	1,50	2,00	0,05	0,05
Ziemniaki		kg	0,30	0,45	0,33	0,60	0,27	0,40	0,25	0,35	0,30	0,40	0,17	0,20
Boczniki		kg	12,00	16,00			12,00	14,00						
Pieczarki		kg	4,50	5,50	4,50	5,50	3,30	5,00	5,50	6,50	5,50	6,00	3,50	5,00
<b>IMPORTOWANE</b>														
Czosnek		kg					15,00	18,00			13,00	13,00		
Kalafior		szt.	3,85	4,50										
Ogórki dlugie		kg	5,80	7,00	3,10	4,90	6,22	6,67	4,80	5,00	6,50	7,50	3,80	4,00
Papryka czerwona		kg	5,50	6,30	5,00	5,40	6,00	6,40	5,80	6,00	7,00	7,00	4,00	5,00
Papryka zółta		kg	5,50	6,30			6,00	6,40					5,90	5,90
Pomidory		kg	4,50	5,66	3,80	7,00	4,17	8,80			5,00	5,00	4,50	5,50
Pory		kg	1,80	2,20										
Rzodkiewka		pećzek	1,10	1,30										
Salata		szt.	2,00	2,30			2,30	2,60						

Miejscowość			Bronisze		Lublin		Poznań		Sandomierz		Rzeszów		Kalisz	
Data notowania			2011-12-01		2011-11-29		2011-12-01		2011-12-01		2011-11-28		2011-12-01	
Owoce	Odm.	Jedn.	Min	Max	Min	Max	Min	Max	Min	Max	Min	Max	Min	Max
<b>KRAJOWE</b>														
Gruszki		kg	1,80	3,00	1,00	3,80	3,00	4,00	1,25	2,50	1,50	3,00	2,50	3,00
Jablka:														
	Alwa	kg	1,00	1,66										
	Boiken	kg			1,47	1,53								
	Boskoop	kg			1,13	1,67	2,00	2,33	1,50	2,00				
	Cortland	kg	1,00	1,66	1,13	1,73							1,33	1,47
	Eliza	kg			1,33	1,60	1,33	2,00						
	Elstar	kg					1,33	2,00						
	Gala	kg	1,33	1,86	1,60	1,67	1,33	2,00	1,00	1,20				
	Gloster	kg	1,10	1,66	1,60	1,67							1,33	1,33
	Golden	kg	1,33	1,86	1,73	1,73	1,33	2,00	1,10	1,40				
	Idared	kg							1,00	1,20				
	Jonagold	kg	1,00	1,66					1,00	1,10			1,33	1,33
	Jonagored	kg	1,00	1,66					1,00	1,10			1,33	1,33
	Jonica	kg	1,00	1,66					1,00	1,10				
	Ligol	kg	1,20	1,66	1,33	1,67	1,33	2,00	1,10	1,40			1,33	1,33
	Lobo	kg	1,33	2,00	1,60	1,73	1,33	2,00	1,10	1,40			1,47	1,47
	Rubin	kg			1,33	1,67	1,33	2,13	1,10	1,40			1,33	1,33
	Szampion	kg	1,00	1,55	1,20	1,60	1,33	2,00	1,00	1,20			1,33	1,33
<b>IMPORTOWANE</b>														
Ananasy		szt.	3,00	4,00	3,50	8,00	6,00	9,00						
Arbuzy		kg					5,00	5,50						
Banany		kg	3,44	3,77	3,10	3,30	3,33	3,89	3,50	3,80	3,00	3,50	3,50	3,50
Cytryny		kg	3,30	4,00	2,80	3,70	3,50	4,50	3,80	4,00	3,50	4,50	3,50	3,50
Grejpfruty		kg	4,00	7,00	3,80	4,00	4,29	7,00	5,80	6,00	4,00	4,00	4,00	5,00
Gruszki		kg	3,50	4,10			3,89	4,72						
Jablka		kg	2,20	5,90			4,44	5,11						
Mandarynki		kg	3,25	6,00	2,50	4,80	3,50	5,50	3,00	5,00	3,50	4,00	4,00	4,00
Pomarańcze		kg	3,75	4,75	2,00	3,80	4,20	5,50	3,50	5,00	5,00	5,00	4,50	4,50
Śliwki		kg	4,00	4,50										
Truskawki		kg	10,50	13,00										
Winogrona		kg	5,20	8,00	7,80	8,00	7,14	8,57	7,40	7,60	7,50	7,50	6,50	7,00

Zmiany cen hurtowych dla wybranego asortymentu owoców i warzyw

Produkt	Jedn.	Cena zł/jedn				Zmiany ceny (%)							
		24-11-11		01-12-11		w stosunku do poprzedniego notowania*)		2 tyg.		3 tyg.		4 tyg.	
		Min	Max	Min	Max	Min	Max	Min	Max	Min	Max	Min	Max
1	2	3	4	5	6	7	8	9	10	11	12	13	14
<b>Warzywa krajowe</b>													
Buraki ćwikłowe	kg	0,30	0,80	0,30	0,80	0,0	0,0	-25,0	0,0	-25,0	-11,1	20,0	-20,0
Boczniki	kg	12,00	16,00	12,00	16,00	0,0	0,0	0,0	0,0	0,0	0,0	0,0	0,0
Cebula biała	kg	0,20	0,80	0,25	0,60	-20,0	33,3	-20,0	14,3	0,0	0,0	-20,0	0,0
Czosnek	kg	8,00	15,00	6,00	15,00	33,3	0,0	33,3	0,0	33,3	0,0	33,3	0,0
Kalafior	szt.	1,50	4,50	1,50	4,50	0,0	0,0	-25,0	-6,3	-25,0	-2,2	-25,0	0,0
Marchew	kg	0,30	1,00	0,30	1,20	0,0	-16,7	-25,0	0,0	-25,0	0,0	20,0	0,0
Ogórki długie	kg	5,00	8,00	7,00	8,00	0,0	0,0	-23,1	0,0	0,0	0,0	-16,7	0,0
Ogórki krótkie	kg	5,00	7,70	6,00	8,33	0,0	0,0	0,0	-7,6	-16,7	-7,6	0,0	-11,1
Pieczarki	kg	3,30	6,50	4,50	6,00	0,0	0,0	-26,7	8,3	10,0	8,3	-26,7	8,3
Pietruszka	kg	1,40	3,00	1,20	3,00	0,0	0,0	16,7	0,0	0,0	0,0	16,7	0,0
Papryka czerwona	kg	3,40	4,40	3,40	6,50	0,0	0,0	0,0	-33,3	0,0	-26,7	0,0	-12,0
Papryka zielona	kg	0,80	4,00	1,20	4,00	0,0	0,0	-20,0	0,0	-20,0	0,0	-60,0	-20,0
Papryka żółta	kg	3,40	4,40	3,40	6,50	0,0	0,0	0,0	-32,3	0,0	-26,7	0,0	-2,2
Pomidory	kg	3,00	6,66	2,00	6,67	50,0	-0,1	50,0	23,3	7,1	33,2	20,0	33,2
Rzodkiewka	peczek	0,80	2,00	0,80	2,30	0,0	-13,0	-11,1	33,3	14,3	33,3	14,3	33,3
Salata	szt.	0,90	2,50	0,83	2,50	8,0	0,0	8,0	0,0	8,0	25,0	12,5	0,0
Selery	kg	0,05	2,00	0,80	2,00	-93,3	0,0	-94,1	-28,6	33,3	0,0	-93,3	-23,1
Ziemniaki	kg	0,17	0,60	0,25	0,80	-33,3	-25,0	-33,3	20,0	0,0	20,0	-33,3	20,0
<b>Owoce krajowe</b>													
Gruszki	kg	1,00	4,00	1,50	4,00	-100,0	-100,0	-33,3	0,0	-33,3	-11,1	-33,3	-11,1
<b>Jablka:</b>													
<i>Alwa</i>	kg	1,00	1,66	1,00	1,66	0,0	0,0	0,0	0,0	0,0	24,8	0,0	24,8
<i>Boiken</i>	kg	1,47	1,53	0,90	1,60	63,3	-4,4	63,3	-8,4	63,3	4,1	63,3	4,1
<i>Booskop</i>	kg	1,13	1,67	1,20	1,67	-5,8	0,0	0,0	0,0	0,0	0,0	0,0	0,0
<i>Boskoop</i>	kg	1,50	2,33	0,90	2,33	66,7	0,0	0,0	0,0	0,0	0,0	0,0	0,0
<i>Cortland</i>	kg	1,00	1,73	1,00	1,73	0,0	0,0	0,0	0,0	0,0	0,0	0,0	0,0
<i>Eliza</i>	kg	1,33	2,00	1,07	2,00	24,3	0,0	-0,2	0,0	-0,2	0,0	-0,2	7,1
<i>Elstar</i>	kg	1,33	2,00	1,33	2,00	0,3	0,0	18,0	0,0	0,3	0,0	0,0	7,1
<i>Gala</i>	kg	1,00	2,00	0,80	2,00	25,0	0,0	25,0	0,0	25,0	0,0	25,0	7,1
<i>Gloster</i>	kg	1,10	1,67	1,10	1,66	0,0	0,6	0,0	0,0	0,0	7,7	-8,3	7,7
<i>Golden</i>	kg	1,10	2,00	1,10	2,00	0,0	0,0	10,0	0,0	10,0	0,0	37,5	7,1
<i>Jonagold</i>	kg	1,00	1,66	0,80	1,66	25,0	0,0	25,0	0,0	25,0	24,5	25,0	24,8
<i>Jonagored</i>	kg	1,00	1,66	0,90	1,66	11,1	0,0	25,0	0,0	25,0	24,5	25,0	24,8
<i>Jonica</i>	kg	1,00	1,66	0,90	1,66	11,1	0,0	25,0	0,0	25,0	24,8	25,0	24,8
<i>Ligol</i>	kg	1,10	2,00	1,00	2,00	10,0	0,0	22,2	0,0	22,2	0,0	37,5	7,1
<i>Lobo</i>	kg	1,10	2,00	1,10	2,00	0,0	0,0	22,2	0,0	22,2	0,0	22,2	0,0
<i>Rubin</i>	kg	1,10	2,13	1,10	2,13	0,0	0,0	22,2	-8,4	22,2	0,0	22,2	6,7
<i>Szampion</i>	kg	1,00	2,00	1,00	2,00	0,0	0,0	11,1	0,0	11,1	0,0	11,1	7,1
<b>Warzywa importowane</b>													
Czosnek	kg	13,00	18,00	13,00	18,00	0,0	0,0	0,0	0,0	30,0	0,0	0,0	0,0
Papryka czerwona	kg	4,00	7,00	5,50	7,00	-27,3	0,0	-27,3	0,0	-27,3	11,1	-11,1	16,7
Papryka żółta	kg	5,50	6,40	5,50	6,40	0,0	0,0	0,0	0,0	0,0	1,6	22,2	6,7
<b>Owoce importowane</b>													
Ananasy	szt.	3,00	9,00	3,00	9,00	0,0	0,0	0,0	0,0	0,0	0,0	0,0	0,0
Arbuzy	kg	5,00	5,50	5,00	5,50	0,0	0,0	0,0	0,0	42,9	0,0	177,8	175,0
Banany	kg	3,00	3,89	3,00	3,89	0,0	0,0	0,0	0,0	0,0	0,0	0,0	0,0
Cytryny	kg	2,80	4,50	2,80	4,50	0,0	0,0	-12,5	-6,3	-6,7	-6,3	-3,4	-10,0
Grejfruty	kg	3,80	7,00	3,70	7,00	2,7	0,0	-5,0	-2,8	8,6	0,0	18,8	-6,7
Gruszki	kg	3,50	4,72	3,50	4,72	0,0	0,0	-10,0	-0,6	-10,0	-5,6	-10,0	-21,3
Jablka	kg	2,20	5,90	2,20	5,90	0,0	0,0	0,0	0,0	0,0	0,0	0,0	0,0
Mandarynki	kg	2,50	6,00	2,80	7,00	-10,7	-14,3	-16,7	-25,0	-28,6	-25,0	-16,7	-14,3
Pomarańcze	kg	2,00	5,50	3,00	5,50	-33,3	0,0	-46,7	0,0	-42,9	-14,1	-46,7	0,0
Truskawki	kg	10,50	13,00	6,00	13,00	75,0	0,0	75,0	0,0	0,0	-18,8	0,0	0,0
Winogrona	kg	5,20	8,57	5,20	8,14	0,0	5,3	0,0	5,3	18,2	5,3	0,0	7,1

\* data wydania biuletynu

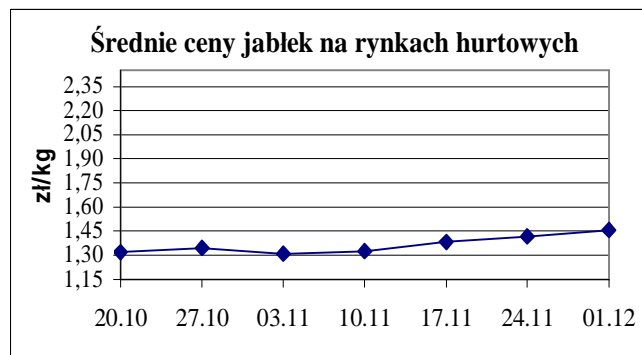
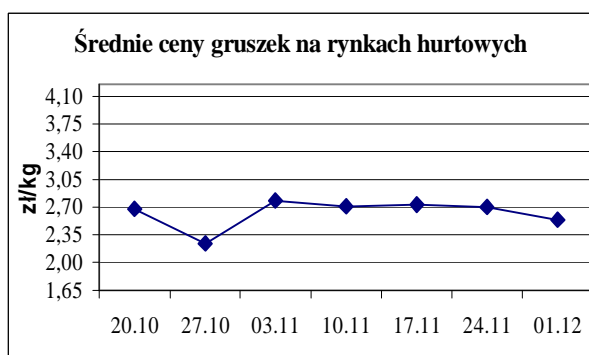
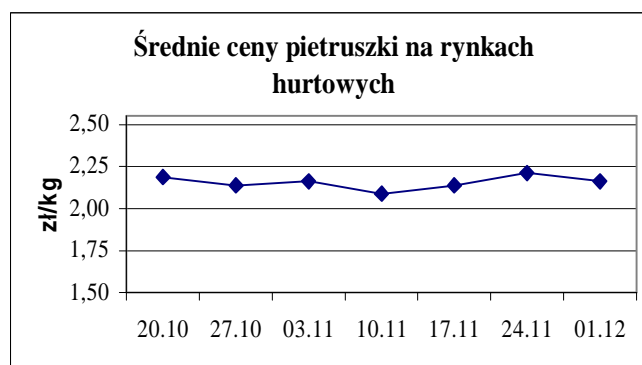
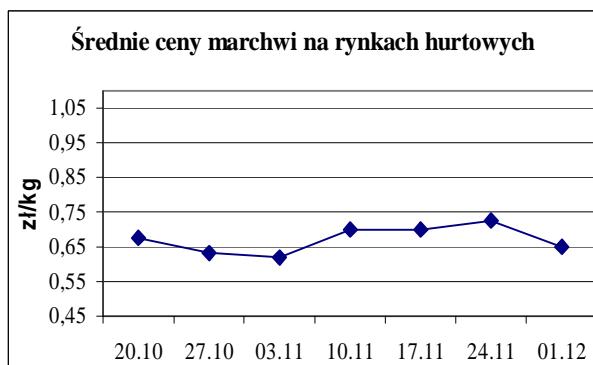
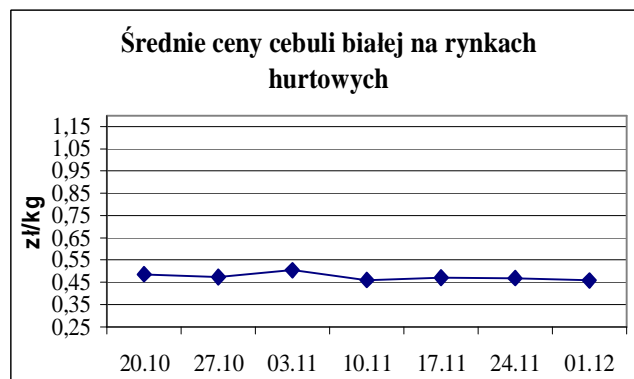
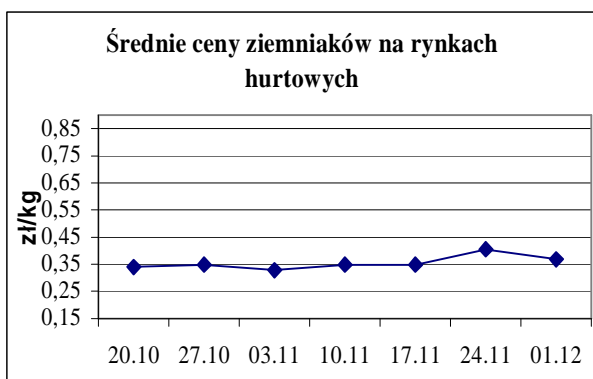
Źródło: Obliczenia własne na podstawie danych pochodzących z giełd i rynków hurtowych.

\*\*) Zmiana ceny minimalnej w stosunku do poprzedniego notowania w % = [(kolumna 3-kolumna 5)/kolumna 5 ]x100  
Zmiana ceny maksymalnej w stosunku do poprzedniego notowania w % = [(kolumna 4-kolumna 6)/kolumna 6 ]x100

Ceny targowiskowe ziemniaków i cebuli białej w okresie 21.11 - 25.11.11					
Kategoria towaru	Kategoria ceny	Tydzień		Zmiana tygodniowa w [%]	Zmiana roczna w [%]
		analizowany 47/11	analizowany 46/11		
<b>ziemniaki jadalne</b>					
	min. w zł/dt	15,00	15,00	0,0	-73,9
	max. w zł/dt	100,00	100,00	0,0	-33,3
	średnia w zł/dt	51,68	52,36	-1,3	-45,3
<b>cebula biała</b>					
	min. w zł/kg	0,23	0,22	4,5	-67,1
	max. w zł/kg	2,25	2,32	-3,0	-10,0
	średnia w zł/kg	1,09	1,15	-5,2	-37,7

Średnie ceny targowiskowe ziemniaków i cebuli białej wg województw w 2011 r.  
(daty podane w tabeli oznaczają ostatni dzień analizowanego tygodnia)

Województwo	Ziemniaki jadalne			Cebula biała		
	Cena w zł/dt		Tygodniowa zmiana w [%]	Cena w zł/kg		Tygodniowa zmiana w [%]
	2011-11-27	2011-11-20		2011-11-27	2011-11-20	
DOLNOŚLĄSKIE	60,00	70,00	-14,3	1,23	1,17	5,1
KUJAWSKO-POMORSKIE	40,33	43,80	-7,9	0,77	0,89	-13,5
LUBELSKIE	50,54	50,54	0,0	0,76	0,76	0,0
LUBUSKIE	80,00	80,00	0,0	1,20	1,20	0,0
ŁÓDZKIE	44,29	45,00	-1,6	1,11	1,13	-1,8
MAŁOPOLSKIE	35,00	31,50	11,1	0,66	0,56	17,9
MAZOWIECKIE	48,58	48,40	0,4	1,04	1,18	-11,9
OPOLSKIE	66,00	66,00	0,0	1,25	1,27	-1,6
PODKARPACKIE	60,83	59,17	2,8	1,06	1,05	1,0
PODLASKIE	55,83	53,21	4,9	1,52	1,55	-1,9
POMORSKIE	72,50	73,00	-0,7	1,69	1,55	9,0
ŚLĄSKIE	46,20	44,00	5,0	1,09	1,08	0,9
ŚWIĘTOKRZYSKIE	29,63	32,25	-8,1	0,42	1,46	-71,2
WARMIŃSKO-MAZURSKIE	63,33	72,50	-12,6	0,90	1,05	-14,3
WIELKOPOLSKIE	52,00	53,00	-1,9	1,23	1,17	5,1
ZACHODNIOPOMORSKIE	67,50	66,25	1,9	1,40	1,34	4,5





**1/ Informacje dot. cen skupu dostarczane są przez IER i GŻ**

**2/ Informacje dot. cen producenta dostarczane są przez KRIR**

**3/ Informacje dot. cen hurtowych dostarczone są przez przedstawicieli niżej wymienionych rynków hurtowych i ośrodków doradztwa rolniczego.**

Warszawski Rolno-Spożywczy Rynek Hurtowy S.A. – **Bronisze** – [www.bronisze.com.pl](http://www.bronisze.com.pl); Lubelski Rynek Hurtowy S.A. – **Lublin** – [www.elizowka.pl](http://www.elizowka.pl), Wielkopolska Gildia Rolno-Ogrodnicza S.A. – **Poznań** – [www.wgro.com.pl](http://www.wgro.com.pl); Podkarpackie Centrum Hurtowe Agrohurt S.A. – **Rzeszów** – [www.mgrt.rzeszow.pl](http://www.mgrt.rzeszow.pl); Sandomierski Ogrodniczy Rynek Hurtowy S.A. – **Sandomierz** – [www.gieldasan.pl](http://www.gieldasan.pl); Dolnośląski Ośrodek Doradztwa Rolniczego we Wrocławiu – **Wrocław**, Rolno-Spożywczy Rynek Hurtowy „Giełda Elbląska” S.A. – **Elbląg** – [www.gielga.elblag.pl](http://www.gielga.elblag.pl), Rolno-Spożywczy Rynek Hurtowy „giełda Kaliska” S.A. - **Kalisz** – [www.gieldakaliska.pl](http://www.gieldakaliska.pl)

**4/ Informacje dot. cen targowiskowych ziemniaków i cebuli dostarczone są przez pracowników ośrodków doradztwa rolniczego.**

**Wydawca:** Ministerstwo Rolnictwa i Rozwoju Wsi; 00-930 Warszawa ul. Wspólna 30  
tel. (022) 623 27 67; fax (022) 623 27 06, 623 27 07

**Adres internetowy:** [strona ZSRIR](#); **E-mail:** [Biuletyn@minrol.gov.pl](mailto:Biuletyn@minrol.gov.pl)

**Autorzy:** Tomasz Chruśliński tel. (022) 623-27-67; E-mail: [Tomasz.Chruslinski@minrol.gov.pl](mailto:Tomasz.Chruslinski@minrol.gov.pl),

Anna Pankiewicz tel. (022) 623-20-70; E-mail: [Anna.Pankiewicz@minrol.gov.pl](mailto:Anna.Pankiewicz@minrol.gov.pl)

**Warunki dostępu do publikacji:**

Tygodnik jest udostępniany zainteresowanym osobom bezpłatnie.

**Osoby zainteresowane regularnym otrzymywaniem publikacji muszą zgłosić zamówienie na adres Departamentu Rynków Rolnych**

**Informacje o poziomie cen hurtowych niżej wymienionych produktów można uzyskać na stronie internetowej rynków hurtowych**

brokuły, brukselka, cebula czerwona, cukinia, cykoria, fasola “Jaś”, fasola biała, fasola szparagowa, kapusta czerwona, kapusta kiszona, kapusta pekińska, kapusta włoska, koperek, nać pietruszki, ogórki kiszane, rzodkiew biała, szczypiorek, włoszczyzna, agrest, aronia, borówka amerykańska, morele, orzechy laskowe, orzechy włoskie, ananasy, klementynki, kokosy, melony, morele.

**Rynek owoców i warzyw świeżych**

<b>DICTIONARY</b>			
<b>WARZYWA</b>	<b>VEGETABLES</b>	<b>OWOCE</b>	<b>FRUITS</b>
Buraki czerwone	<i>Red beets</i>	Arbuzy	<i>Watermelons</i>
Cebula biała	<i>Onions dry</i>	Banany	<i>Bananas</i>
Czosnek	<i>Garlic</i>	Brzoskwinie	<i>Peaches</i>
Kalafiory	<i>Cauliflowers</i>	Cytryny	<i>Lemons</i>
Kapusta biała	<i>Cabbage- white</i>	Grapefruity	<i>Grapefruit</i>
Marchew	<i>Carrots</i>	Gruszki	<i>Pears</i>
Ogórki długie	<i>Cucumbers</i>	Jabłka	<i>Apples</i>
Ogórki krótkie	<i>Gherkins</i>	Kiwi	<i>Kiwifruit</i>
Ogórki gruntowe	<i>Cucumbers field</i>	Mandarynki	<i>Tangerine</i>
Papryka czerwona	<i>Peppers - red</i>	Nektaryny	<i>Nectarines</i>
Papryka żółta	<i>Peppers - yellow</i>	Pomarańcze	<i>Oranges</i>
Papryka zielona	<i>Peppers - green</i>	Porzeczki czarne	<i>Black currant</i>
Pietruszka	<i>Parsley</i>	Porzeczki czerwone	<i>Red currant</i>
Pomidory szklarn.	<i>Tomatoes greenhouse</i>	Śliwki	<i>Plums</i>
Pomodory gruntowe	<i>Tomatoes</i>	Truskawki	<i>Strawberries</i>
Pory	<i>Leeks</i>	Winogrona	<i>Grapes</i>
Rzodkiewka	<i>Radish</i>	Wiśnie	<i>Cherries</i>
Salata	<i>Lettuce</i>	<b>GRZYBY</b>	<b>MUSHROOMS</b>
Selery	<i>Celeriac</i>	Boczniaki	<i>Boczniak</i>
Ziemniaki	<i>Potatoes</i>	Pieczarki	<i>Champignons</i>