

Rynek owoców i warzyw świeżych

Nr 47/2012

29 listopada 2012 r.

NOTOWANIA W DNIACH 19.11.2012 - 29.11.2012 r.

I.

Badanie prowadzone jest w wybranych spółdzielniach ogrodniczych, zakładach przetwórczych i chłodniach, u wybranych producentów, na wybranych rynkach hurtowych oraz targowiskach

Ceny skupu netto warzyw, ziemniaków i owoców spółdzielniach ogrodniczych 26-27 XI 2012 r.

Województwo	Cebula	Kapusta biała	Kapusta czerwona a/	Kalafiora a/	Brokuły a/	Brukselka	Marchew	Pietruszka	Buraki
łódzkie	0,60	1,50/szt.	1,50	2,20			0,60	1,50	0,40
małopolskie	1,10	0,56	1,80	5,30	3,60	2,50	1,00	2,40	0,90
mazowieckie									
podkarpackie	0,60-0,75	0,40-0,50	1,50	1,50-2,70	2,00-2,19	1,20-2,20	0,60-0,80	1,45-2,00	0,50-0,55
cena średnia	0,74	0,47 (1,50/szt.)	1,60	2,93	2,60	1,97	0,74	1,81	0,57
tydzień temu	0,73	0,42 (1,50/szt.)	1,43	2,36	2,30	2,30	0,72	1,80	0,52
rok temu	0,46	0,25 (0,70/szt.)	1,44	2,55	2,53	-	0,61	1,43	0,47

c.d.

Województwo	Pory a/	Selery	Pomidory spod osłon	Papryka zielona	Pieczarki	Ziemniaki	Jablka deserowe	odm. Szampion	Gruszki
łódzkie	1,00	1,40	4,50		5,50	0,26	0,90-1,50	0,90ex	
małopolskie	0,90	1,90	4,70	1,80	6,20	0,70	1,10-1,20	1,10-1,20	2,10
mazowieckie							1,00-1,40ex	1,009ex	
podkarpackie	0,70	1,30-1,80	3,50-4,20	1,60	4,70-6,00	0,30-0,60	0,80-1,50	1,00-1,25	2,30-3,90
cena średnia	0,87	1,59	4,23	1,70	5,48	0,45	1,22	1,11	2,90
tydzień temu	0,87	1,51	4,07	1,80	5,30	0,41	1,30	1,35	2,78
rok temu	0,84	0,94	4,23	-	5,38	0,27	1,30	1,32	3,64

a/ cena za sztukę, b/ cena za pęczek, ex/ ceny produktów na eksport, nie liczone do średniej

serwis cenowy nie jest pośrednikiem ani stroną w transakcjach, które mogą być zawierane w następstwie skorzystania z bazy danych oraz nie ponosi odpowiedzialności za jakość oferowanych towarów, a także za skutki wykorzystania podanych informacji

Rynek owoców i warzyw świeżych

Ceny skupu netto w zakładach przetwórczych i chłodniach zbierane 26-27 XI 2012 r. (zł/kg)

Województwa	Jabłka przemysł.	Cebula obierana	Kapusta biała	Marchew na kostkę	Selery	Pasternak	Pietruszka
dolnośląskie	0,60zł						
kujawsko-pomor.		0,68zł-0,75zł		0,24zł	0,65zł		0,70zł
lubelskie	0,46zł-0,47zł		0,30zł				
lubuskie		0,90zł	0,40zł				
łódzkie		0,69zł					
małopolskie	0,45-0,47						
mazowieckie	0,48zł						
podkarpackie	0,50zł-0,52zł			0,24zł-0,26zł			
podlaskie							
pomorskie							
śląskie	0,52zł						
świętokrzyskie							
warmińsko-mazur.				0,27zł-0,28zł		0,38zł	
wielkopolskie							
zachodnio-pomor.		0,75zł					
średnio	0,51zł	0,75zł	0,30zł	0,26zł	0,65zł	0,38zł	0,70zł
koniec poprzedniego tygodnia	0,45-0,51zł	0,72zł	0,35zł	0,26zł	-	0,43zł	0,60zł
<i>rok temu</i>	<i>0,79zł</i>	<i>0,51zł</i>	<i>0,22zł</i>	<i>0,23zł</i>	<i>0,50zł</i>	<i>-</i>	<i>0,58zł</i>

zł/ cena loco zakład, k/kontraktacja

serwis cenowy nie jest pośrednikiem ani stroną w transakcjach, które mogą być zawierane w następstwie skorzystania z bazy danych oraz nie ponosi odpowiedzialności za jakość oferowanych towarów, a także za skutki wykorzystania podanych informacji

II. Średnie tygodniowe ceny producenta wybranych owoców i warzyw świeżych w zł/kg

obok ceny (w zł/kg) umieszczono informację o zmianie ceny (w %) względem poprzedniego tygodnia ("↑" wzrost, "↓" spadek, "bz" bez zmian, "bn" brak notowań w poprzednim tygodniu)

19-25 listopada 2012/47 t

Województwo/Towar	Mazowieckie		Świętokrzyskie		Wielkopolskie	
	cena w zł/kg (szt*)	zmiana ceny w %	cena w zł/kg (szt*)	zmiana ceny w %	cena w zł/kg (szt*)	zmiana ceny w %
Jablka (op.5-20 kg) Golden delicious (70/80mm)			1,14	bn		
Jablka (op.5-20 kg) Jonagold+Jonagored (70/80mm)	1,00	↓ 9,09				
Jablka (op.5-20 kg) Idared (70/80mm)	1,00	bn				
Jablka (op.5-20 kg) Shampion (70/80mm)			0,90	bz		
Jablka (op.5-20 kg) Boskoop (70/80mm)	1,40	↑ 16,67				
Jablka (op.5-20 kg) Gala (65/70mm)	1,50	↑ 11,11	0,90	bz		
Jablka (op.5-20 kg) Delicates(65/70mm)			0,90	bz		
Jablka (op.5-20 kg) Ligol (65/70mm)			1,00	bz		
Gruszki (op.5-20 kg) Conference (60/65 mm)	2,80	↑ 1,82				
Gruszki (op.5-20 kg) Lukasówka (65/70 mm)	2,50	bz				
Cebula żółta 40-80 mm; op.5-25 kg			0,55	bz		
Cebula czerwona 40-80 mm;op.5-25 kg			0,90	bz		
Cebula biała 40-80 mm op.5-25 kg	0,62	↑ 12,73			0,36	↑ 38,46
Czosnek (luzem i w pęczkach)			8,00	bz		
Marchew wszystkie odmiany pakowane luzem	0,68	bz	0,60	bz	0,57	↑ 3,64
Pietruszka korzeń op. 10 kg			1,19	↓ 25,63	1,45	↑ 2,84
Seler pakowany luzem			1,40	↓ 12,5	1,10	bz
Burak ćwikłowy młody op. 10-15 kg			0,50	bz		
Pomidory , typ okrągły; 56/67mm; 67/82 mmop. 5-6 kg			3,41	↓ 3,94		
Kapusta wczesna za sztukę			1,11	↑ 23,33		
Kapusta pekińska			0,80	↓ 21,57		
Kapusta włoska wszystkie odmiany za główkę			1,30	bz		
Brokuł po 6 szt. 12-20 cm (cena za szt.)			1,50	bz		
Salata masłowa (cena za szt.)			0,75	↑ 1,35		
Por (cena za szt.)			0,62	↓ 11,43		
Rzodkiewka (cena za pęczek)			0,86	↑ 22,86		
Fasola "Piękny Jaś"			6,00	bz		
Ziemniaki (op. 30 kg)			0,42	↑ 40,0		
Pieczarki 30-65 mm			5,70	↓ 5,0	4,55	↓ 4,01

III. Ceny hurtowe w dniach 27-29.11.2012r.

Miejscowość			Bronisze		Lublin		Poznań		Sandomierz		Łódź		Rzeszów	
Data notowania			2012-11-29		2012-11-27		2012-11-27		2012-11-29		2012-11-29		2012-11-29	
Warzywa		Jedn.	Min	Max	Min	Max	Min	Max	Min	Max	Min	Max	Min	Max
KRAJOWE														
Buraki ćwikłowe		kg	0,50	0,80	0,60	0,80	0,56	0,80	0,50	0,60	0,40	0,80	0,80	0,90
Cebula biała		kg	0,50	0,80	0,80	0,80	0,80	1,00	0,60	0,70	0,53	0,80	1,00	1,20
Czosnek		kg			11,00	12,00			6,00	12,00			8,00	14,00
Kalafior		szt.	3,00	4,00	2,50	2,50	2,00	3,00			2,40	2,80	3,50	4,00
Kapusta biała		kg	0,38	0,50	0,60	0,80	0,60	0,64	0,20	0,30	0,32	0,48		
		szt.							1,00	1,30			1,50	2,00
Marchew		kg	0,60	0,80	0,90	1,10	0,80	1,00	0,60	0,80	0,80	1,20	0,80	1,20
Ogórki długie		kg	9,00	10,00									9,00	10,00
Ogórki gruntowe		kg	5,00	8,00									3,50	4,00
Ogórki krótkie		kg	9,50	11,00			5,80	6,20			8,00	8,00		
Papryka czerwona		kg	4,50	6,00	6,00	6,00	4,80	5,00					4,00	4,50
Papryka zielona		kg	3,00	4,00			3,20	3,60					5,00	5,00
Papryka żółta		kg	4,50	6,00			5,00	6,00					5,00	5,00
Pietruszka		kg	2,00	3,00	2,00	3,00	2,40	2,80	1,00	1,40			2,00	2,50
Pomidory		kg	4,30	5,20	3,33	4,00	3,67	4,17	3,30	3,80	3,83	5,00	5,00	5,42
Pory		kg	1,50	2,40	1,80	2,40								
Rzodkiewka		peczek	1,20	1,40	1,30	1,80	0,80	1,00	0,80	1,00	0,80	1,20	1,00	1,20
Salata		szt.	2,50	3,33	1,60	2,00	1,17	1,33	1,10	1,50	1,13	1,38	1,75	1,75
Selery		kg	1,80	2,30	2,00	2,40	1,60	1,80	1,20	1,60			2,00	2,50
Ziemniaki		kg	0,48	0,66	0,53	0,70	0,53	0,60	0,60	0,70	0,53	0,67	0,66	0,73
Boczniki		kg	10,00	13,00										
Pieczarki		kg	5,00	6,00	5,00	5,50	5,00	6,25	5,50	6,00	4,50	6,00	6,00	6,00
IMPORTOWANE														
Czosnek		kg					12,00	15,00					10,00	12,00
Kalafior		szt.	4,50	5,00									3,80	4,00
Ogórki długie		kg	7,00	8,50	9,00	9,00	6,67	7,33	7,80	8,00	7,33	7,78		
Papryka czerwona		kg	6,40	7,50	8,00	8,40	7,60	8,40	8,80	9,00			7,00	7,00
Papryka zielona		kg	6,40	7,50									7,00	7,00
Papryka żółta		kg	6,40	7,50									7,00	7,00
Pomidory		kg	4,00	5,50	4,00	4,50	3,83	5,00	4,80	5,00			3,40	3,50
Rzodkiewka		peczek	1,15	1,30										

Rynek owoców i warzyw świeżych

Miejscowość			Bronisze		Lublin		Poznań		Sandomierz		Łódź		Rzeszów	
Data notowania			2012-11-29		2012-11-27		2012-11-27		2012-11-29		2012-11-29		2012-11-29	
Owoce	Odm.	Jedn.	Min	Max	Min	Max	Min	Max	Min	Max	Min	Max	Min	Max
KRAJOWE														
Gruszki		kg	2,75	3,50	3,50	3,50	3,00	4,00	2,00	2,75	2,00	4,50	3,00	3,50
<i>Jabłka:</i>														
	Alwa	kg	1,10	1,33	1,47	1,47								
	Antonówki	kg					1,73	2,00	0,80	1,00	1,00	1,33		
	Boiken	kg			1,47	1,60								
	Booskop	kg			1,20	1,67	1,87	2,00						
	Celesta	kg					1,33	2,00						
	Cortland	kg	1,10	1,33	1,20	1,53	1,00	2,00			0,80	1,20		
	Delikates	kg					1,67	2,00	0,90	1,10				
	Eliza	kg			1,20	1,60							1,00	1,20
	Elstar	kg	1,10	1,33			1,00	2,00						
	Gala	kg	1,10	1,33	1,33	1,33	1,00	2,00	0,90	1,10				
	Gloster	kg	1,10	1,33	1,33	1,33					0,93	1,20		
	Golden	kg	1,10	1,33	1,67	1,67			1,10	1,30				
	Jonagold	kg	1,10	1,33	1,33	1,33							1,20	1,30
	Jonagored	kg	1,10	1,33							0,93	1,33		
	Jonica	kg	1,10	1,33										
	Ligol	kg	1,10	1,33	1,20	1,47	1,00	2,00	1,00	1,20	1,00	1,33		
	Lobo	kg					1,00	2,00	0,90	1,10	1,00	1,33		
	Szampion	kg	1,10	1,33	1,20	1,60	1,33	2,00	0,90	1,10	0,80	1,33	1,20	1,40
IMPORTOWANE														
Ananasy		szt.	3,00	4,00	4,00	5,00	5,50	9,00	4,80	5,00	5,00	7,00	3,80	4,50
Arbuzy		kg					3,30	3,50			4,00	4,50	2,00	2,50
Banany		kg	3,86	4,44	3,90	4,20	4,00	4,44	4,00	4,50	3,50	4,44	3,56	3,56
Brzoskwinie		kg	3,50	5,50										
Cytryny		kg	3,70	5,00	4,50	4,80	5,60	6,80	4,50	5,00	4,10	5,00	4,40	4,60
Grejpfruty		kg	5,00	7,77	4,50	6,00	6,07	9,29	6,00	7,00	5,31	5,63	3,70	4,00
Gruszki		kg	4,50	5,50			4,44	5,11	5,50	6,00	4,23	4,62	2,80	3,50
Jabłka		kg	5,00	6,00			4,44	5,11			5,56	5,83		
Mandarynki		kg	3,60	7,00			3,50	6,50	4,00	6,00	3,70	5,00	2,50	3,60
Pomarańcze		kg	4,50	6,00	4,00	5,00	4,20	4,80	4,00	5,00	2,67	3,33	3,00	3,50
Śliwki		kg	4,00	7,00			5,00	6,00	4,80	5,00	4,50	5,00		
Winogrona		kg	5,85	7,30	6,30	7,10	8,44	13,33	6,50	6,70	6,14	7,71	7,14	7,14

Zmiany cen hurtowych dla wybranego asortymentu owoców i warzyw

Produkt	Jedn.	Cena zł/jedn				Zmiany ceny (%)							
		22-11-12		29-11-12		w stosunku do poprzedniego notowania*)		2 tyg.		3 tyg.		4 tyg.	
		Min	Max	Min	Max	Min	Max	Min	Max	Min	Max	Min	Max
1	2	3	4	5	6	7	8	9	10	11	12	13	14
Warzywa krajowe													
Buraki ćwikłowe	kg	0,40	0,90	0,40	0,90	0,0	0,0	0,0	0,0	0,0	-10,0	0,0	-10,0
Cebula biała	kg	0,50	1,20	0,40	1,00	25,0	20,0	25,0	20,0	25,0	0,0	42,9	0,0
Czosnek	kg	6,00	14,00	8,00	14,00	-25,0	0,0	-25,0	0,0	-14,3	16,7	-25,0	12,0
Kapusta biała	kg	1,00	2,00	1,20	2,00	-16,7	0,0	11,1	0,0	11,1	0,0	11,1	-20,0
Kalafior	szt.	2,00	4,00	2,00	4,00	0,0	0,0	33,3	0,0	122,2	14,3	122,2	14,3
Marchew	kg	0,60	1,20	0,60	1,20	0,0	0,0	0,0	0,0	20,0	0,0	20,0	0,0
Ogórki długie	kg	9,00	10,00	6,00	7,50	50,0	33,3	125,0	42,9	125,0	73,9	125,0	100,0
Ogórki gruntowe	kg	3,50	8,00	3,50	7,00	0,0	14,3	0,0	14,3	0,0	14,3	16,7	53,8
Ogórki krótkie	kg	5,80	11,00	5,70	8,50	1,8	29,4	11,5	43,6	28,9	65,2	132,0	106,4
Pieczarki	kg	4,50	6,25	3,00	6,50	50,0	-3,8	0,0	-3,8	12,5	-3,8	50,0	-3,8
Pietruszka	kg	1,00	3,00	1,40	2,80	-28,6	7,1	-37,5	7,1	-37,5	-11,8	-28,6	-11,8
Papryka czerwona	kg	4,00	6,00	2,80	6,00	42,9	0,0	81,8	0,0	81,8	0,0	81,8	33,3
Papryka zielona	kg	3,00	5,00	1,60	4,50	87,5	11,1	100,0	11,1	100,0	25,0	200,0	66,7
Papryka żółta	kg	4,50	6,00	3,20	6,00	40,6	0,0	125,0	0,0	125,0	0,0	125,0	33,3
Pomidory	kg	3,30	5,42	3,00	5,80	10,0	-6,6	65,0	8,3	65,0	8,3	65,0	20,4
Rzodkiewka	peczek	0,80	1,80	0,80	1,50	0,0	20,0	14,3	20,0	14,3	28,6	14,3	28,6
Salata	szt.	1,10	3,33	0,72	2,50	52,8	33,2	46,7	33,2	46,7	33,2	46,7	33,2
Selery	kg	1,20	2,50	1,00	2,50	20,0	0,0	-11,1	0,0	-11,1	-3,8	0,0	-3,8
Ziemniaki	kg	0,48	0,73	0,40	0,66	20,0	10,6	60,0	21,7	60,0	21,7	80,0	46,0
Owoce krajowe													
Gruszki	kg	2,00	4,50	2,00	5,90	0,0	-23,7	33,3	0,0	33,3	-10,0	100,0	12,5
Jabłka:													
Antonówki	kg	0,80	2,00	0,80	2,00	0,0	0,0	0,0	0,0	0,0	0,0	0,0	0,0
Boiken	kg	1,47	1,60	1,33	1,47	10,5	8,8	47,0	8,8	10,5	8,8	22,5	8,8
Booskop	kg	1,20	2,00	1,33	2,00	-9,8	0,0	20,0	0,0	-9,8	0,0	-9,8	0,0
Celesta	kg	1,33	2,00	1,33	2,00	0,0	0,0	0,0	0,0	0,0	0,0	0,0	0,0
Cortland	kg	0,80	2,00	0,80	2,00	0,0	0,0	0,0	0,0	0,0	0,0	0,0	0,0
Delikates	kg	0,90	2,00	0,90	2,00	0,0	0,0	0,0	0,0	0,0	0,0	0,0	0,0
Eliza	kg	1,00	1,60	1,00	1,47	0,0	8,8	0,0	20,3	0,0	8,8	0,0	20,3
Elstar	kg	1,00	2,00	1,00	2,00	0,0	0,0	0,0	0,0	0,0	0,0	0,0	0,0
Gala	kg	0,90	2,00	0,90	2,00	0,0	0,0	0,0	0,0	0,0	0,0	0,0	0,0
Gloster	kg	0,93	1,33	0,93	1,40	0,0	-5,0	0,0	0,0	0,0	-16,9	0,0	-0,2
Golden	kg	1,10	1,67	1,10	1,67	0,0	0,0	0,0	0,0	0,0	0,0	10,0	0,0
Jonagold	kg	1,10	1,33	1,00	1,47	10,0	-9,5	10,0	0,0	2,8	-9,5	10,0	-9,5
Jonagored	kg	0,93	1,33	0,93	1,33	0,0	0,3	0,0	0,3	0,0	0,3	0,0	0,3
Jonica	kg	1,10	1,33	1,10	1,33	0,0	0,0	0,0	0,0	0,0	0,0	10,0	0,0
Ligol	kg	1,00	2,00	1,00	2,00	0,0	0,0	0,0	0,0	0,0	0,0	11,1	0,0
Lobo	kg	0,90	2,00	0,80	2,00	12,5	0,0	12,5	0,0	12,5	0,0	12,5	0,0
Paulared	kg	1,33	1,67	0,87	1,67	53,8	0,0	53,8	0,0	53,8	0,0	53,8	0,0
Rubin	kg	0,90	1,20	0,90	1,67	0,0	-28,0	0,0	-28,0	0,0	-28,0	0,0	-28,0
Szampion	kg	0,80	2,00	0,80	2,00	0,0	0,0	0,0	0,0	0,0	0,0	0,0	0,0
Warzywa importowane													
Czosnek	kg	10,00	15,00	11,00	15,00	-9,1	0,0	0,0	0,0	0,0	0,0	-16,7	0,0
Papryka czerwona	kg	6,40	9,00	7,00	9,00	-8,6	0,0	6,7	4,7	14,3	32,4	60,0	66,7
Papryka żółta	kg	6,40	7,50	6,50	9,00	-1,5	-16,7	-8,6	-12,8	14,3	15,4	60,0	50,0
Owoce importowane													
Ananasy	szt.	3,00	9,00	3,00	9,00	0,0	0,0	0,0	0,0	0,0	0,0	0,0	0,0
Arbuzy	kg	2,00	4,50	2,00	4,00	0,0	12,5	0,0	28,6	0,0	28,6	0,0	12,5
Banany	kg	3,50	4,50	3,22	4,90	8,7	-8,2	12,5	0,0	12,5	0,0	2,0	-3,6
Brzoskwinie	kg	3,50	5,50	3,50	5,50	0,0	0,0	0,0	0,0	0,0	0,0	0,0	0,0
Cytryny	kg	3,70	6,80	3,70	6,80	0,0	0,0	0,0	0,0	0,0	0,0	0,0	0,0
Grejpfruty	kg	3,70	9,29	4,00	9,60	-7,5	-3,3	5,7	-7,1	5,7	-7,1	-7,5	-7,1
Gruszki	kg	2,80	6,00	2,80	6,00	0,0	0,0	0,0	8,0	0,0	8,0	0,0	8,0
Jabłka	kg	4,44	6,00	4,40	6,00	1,0	0,0	0,0	0,0	0,0	0,0	1,0	0,0
Mandarynki	kg	2,50	7,00	3,50	7,00	-28,6	0,0	-35,9	0,0	-7,4	0,0	-32,4	-12,5
Pomarańcze	kg	2,67	6,00	3,00	6,00	-11,1	0,0	-8,0	0,0	-11,1	0,0	-23,8	0,0
Winogrona	kg	5,85	13,33	5,00	13,33	17,0	0,0	17,0	25,0	53,9	25,0	46,3	25,0

* data wydania biuletynu

Źródło: Obliczenia własne na podstawie danych pochodzących z giełd i rynków hurtowych.

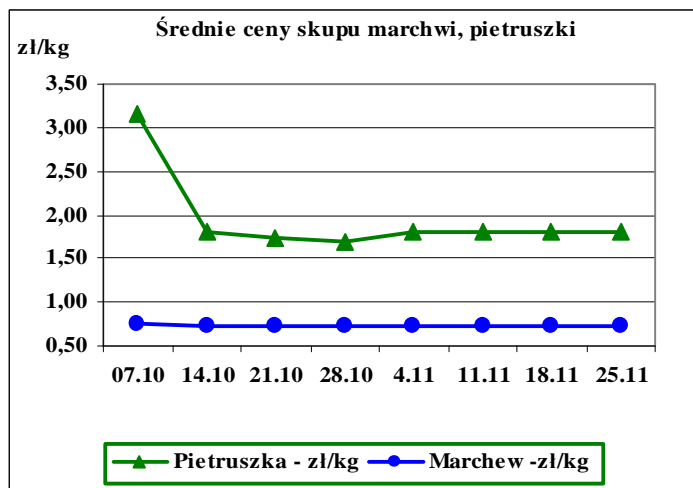
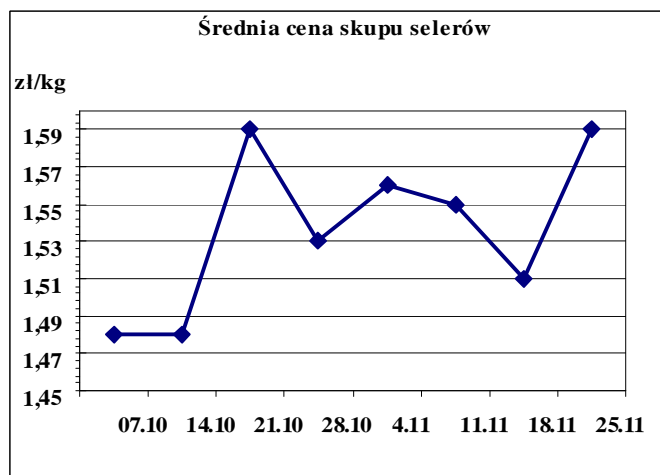
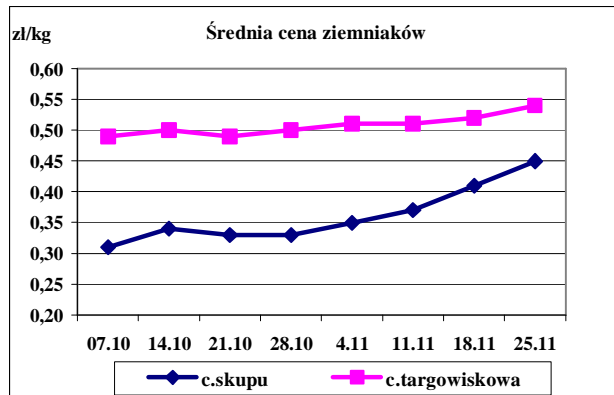
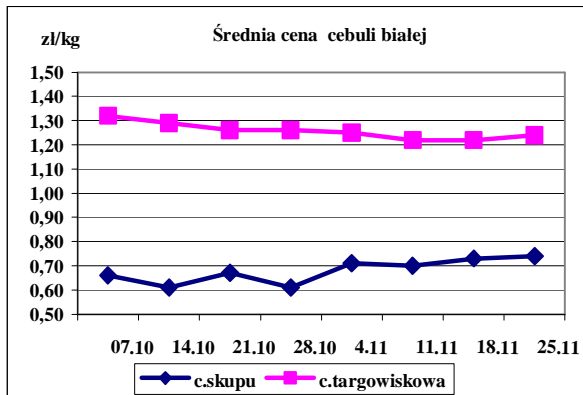
**) Zmiana ceny minimalnej w stosunku do poprzedniego notowania w % = [(kolumna 3 - kolumna 5) / kolumna 5] x 100
Zmiana ceny maksymalnej w stosunku do poprzedniego notowania w % = [(kolumna 4 - kolumna 6) / kolumna 6] x 100

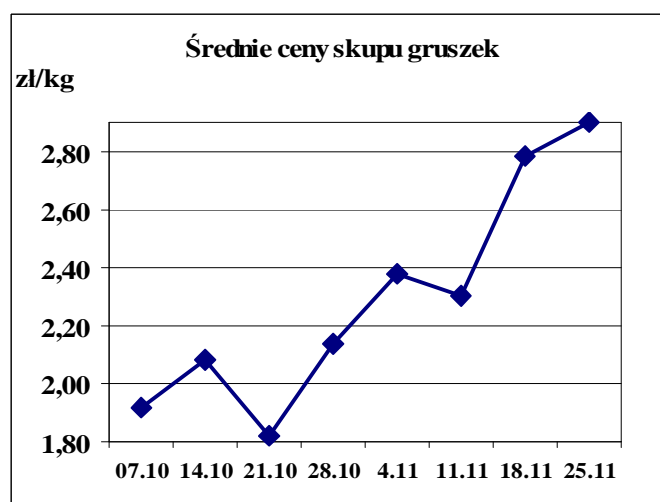
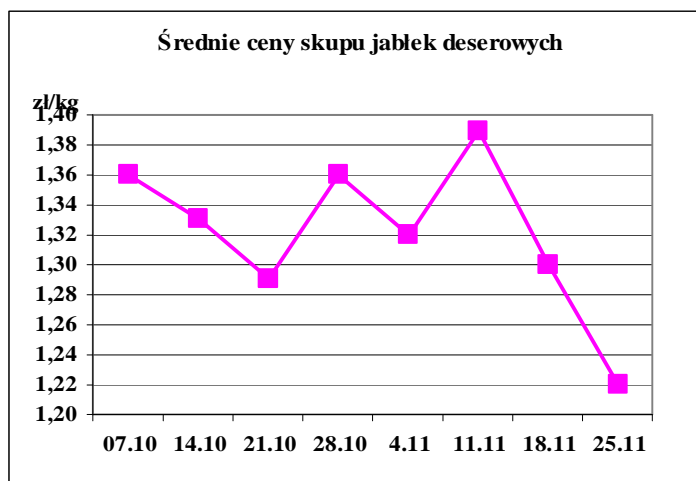
Ceny targowiskowe ziemniaków i cebuli białej w okresie 19.11 - 23.11.2012					
Kategoria towaru	Kategoria ceny	Tydzień		Zmiana tygodniowa w [%]	Zmiana roczna w [%]
		analizowany 47/12	analizowany 46/12		
ziemniaki jadalne					
	min. w zł/dt	17,00	16,75	1,5	13,3
	max. w zł/dt	90,00	90,00	0,0	-10,0
	średnia w zł/dt	53,73	51,86	3,6	4,0
cebula biała					
	min. w zł/kg	0,43	0,43	0,0	87,0
	max. w zł/kg	2,20	2,20	0,0	-2,2
	średnia w zł/kg	1,24	1,22	1,6	13,8

Srednie ceny targowiskowe ziemniaków i cebuli białej wg województw w 2012 r.
(daty podane w tabeli oznaczają ostatni dzień analizowanego tygodnia)

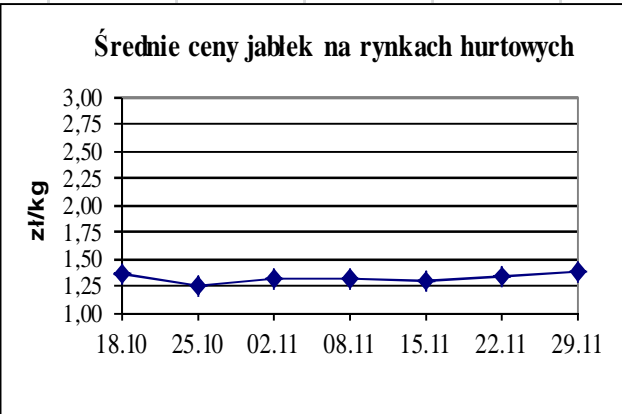
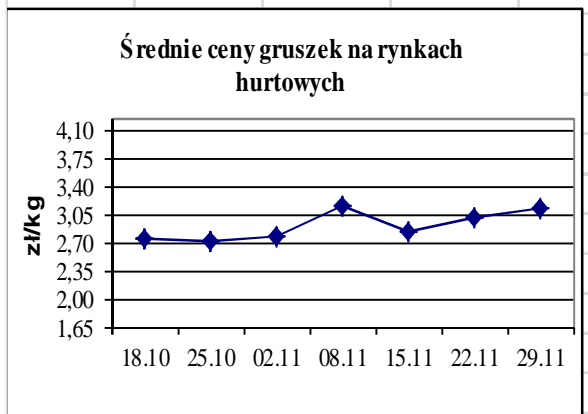
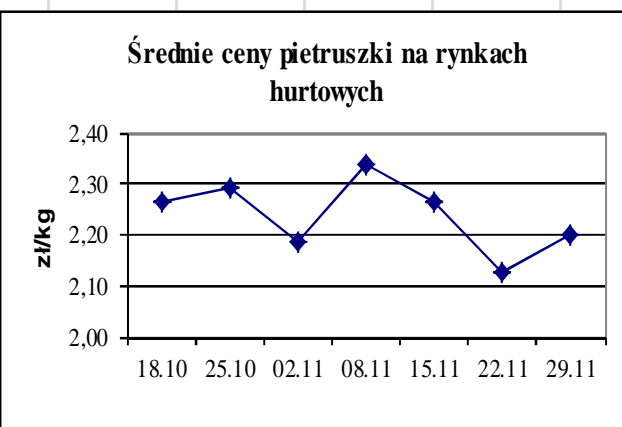
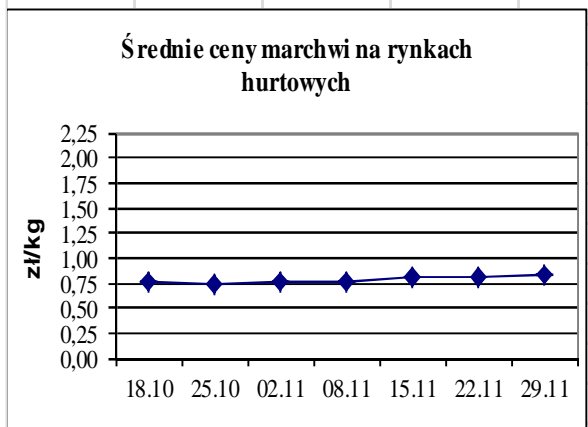
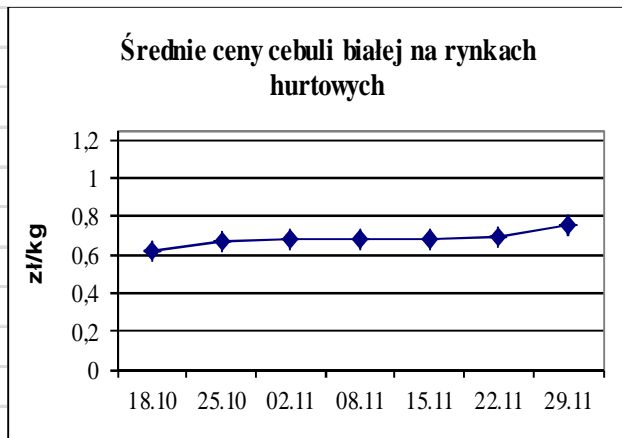
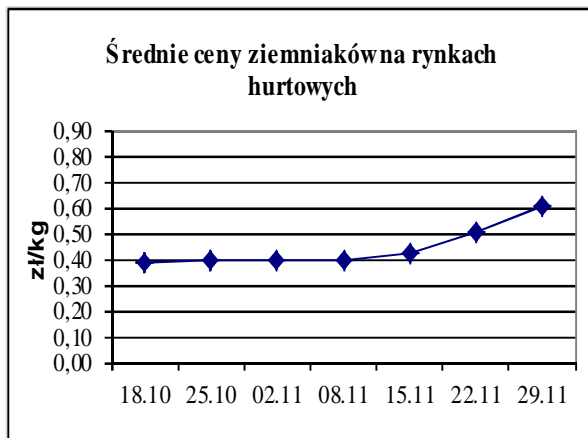
Województwo	Ziemniaki jadalne			Cebula biała		
	Cena w zł/kg		Tygodniowa zmiana w [%]	Cena w zł/dt		Tygodniowa zmiana w [%]
	2012-11-25	2012-11-18		2012-11-25	2012-11-18	
DOLNOŚLĄSKIE	67,50	59,17	14,1	1,42	1,45	-2,1
KUJAWSKO-POMORSKIE	44,60	44,50		0,98	1,06	
LUBELSKIE	49,17	49,00	0,3	1,30	1,24	4,8
LUBUSKIE	70,00	80,00		1,50	1,50	
ŁÓDZKIE	45,38	45,00	0,8	1,11	1,14	-2,6
MAŁOPOLSKIE	51,50	48,40	6,4	0,90	0,82	9,8
MAZOWIECKIE	46,08	45,00	2,4	1,27	1,18	7,6
OPOLSKIE	68,00	65,00	4,6	1,68	1,50	12,0
PODKARPACKIE	55,00	52,50	4,8	1,13	1,13	0,0
PODLASKIE	49,29	49,58	-0,6	1,29	1,29	0,0
POMORSKIE	75,00	73,75	1,7	1,76	1,70	3,5
ŚLĄSKIE	65,80	58,80	11,9	1,19	1,19	0,0
ŚWIĘTOKRZYSKIE	42,25	37,31	13,2	0,65	0,67	-3,0
WARMIŃSKO-MAZURSKI	56,67	56,67	0,0	1,25	1,16	7,8
WIELKOPOLSKIE	55,00	53,00	3,8	1,16	1,21	-4,1
ZACHODNIOPOMORSKIE	65,75	65,75	0,0	1,63	1,59	2,5

Średnie ceny skupu * i targowiskowe w roku 2012





Średnie ceny na rynkach hurtowych



1/ Informacje dot. cen skupu dostarczane są przez IER i GŻ

2/ Informacje dot. cen producenta dostarczane są przez KRIR

3/ Informacje dot. cen hurtowych dostarczane są przez przedstawicieli niżej wymienionych rynków hurtowych i ośrodków doradztwa rolniczego.

Warszawski Rolno-Spożywczy Rynek Hurtowy S.A. – **Bronisze** – www.bronisze.com.pl; Lubelski Rynek Hurtowy S.A. – **Lublin** – www.elizowka.pl, Wielkopolska Gildia Rolno-Ogrodnicza S.A. – **Poznań** – www.wgro.com.pl; Podkarpackie Centrum Hurtowe Agrohurt S.A. – **Rzeszów** – www.mgrt.rzeszow.pl; Sandomierski Ogrodniczy Rynek Hurtowy S.A. – **Sandomierz** – www.gieldasan.pl; Dolnośląski Ośrodek Doradztwa Rolniczego we Wrocławiu – **Wrocław**, Rolno-Spożywczy Rynek Hurtowy „Giełda Elbląska” S.A. – **Elbląg** – www.gielga.elblag.pl, Rolno-Spożywczy Rynek Hurtowy „giełda Kaliska” S.A. - **Kalisz** – www.gieldakaliska.pl

4/ Informacje dot. cen targowiskowych ziemniaków i cebuli dostarczane są przez pracowników ośrodków doradztwa rolniczego.

Wydawca: Ministerstwo Rolnictwa i Rozwoju Wsi; 00-930 Warszawa ul. Wspólna 30
tel. (022) 623 27 67; fax (022) 623 27 06, 623 27 07

Adres internetowy: [strona ZSRIR](#); **E-mail:** Biuletyn@minrol.gov.pl

Autorzy: Tomasz Chruśliński tel. (022) 623-27-67; E-mail: Tomasz.Chruslinski@minrol.gov.pl,
Anna Pankiewicz tel. (022) 623-20-70; E-mail: Anna.Pankiewicz@minrol.gov.pl

Warunki dostępu do publikacji:

Tygodnik jest udostępniany zainteresowanym osobom bezpłatnie.

Rynek owoców i warzyw świeżych - ukazuje się w każdy czwartek o godzinie 13⁰⁰.

Osoby zainteresowane regularnym otrzymywaniem publikacji muszą zgłosić zamówienie na adres Departamentu Rynków Rolnych

Informacje o poziomie cen hurtowych niżej wymienionych produktów można uzyskać na stronie internetowej rynków hurtowych

brokuły, brukselka, cebula czerwona, cukinia, cykoria, fasola „Jaś”, fasola biała, fasola szparagowa, kapusta czerwona, kapusta kiszona, kapusta pekińska, kapusta włoska, koperek, nać pietruszki, ogórki kiszone, rzodkiew biała, szczypiorek, włoszczyzna, agrest, aronia, borówka amerykańska, morele, orzechy laskowe, orzechy włoskie, ananasy, klementynki, kokosy, melony, morele.

Rynek owoców i warzyw świeżych

DICTIONARY			
WARZYWA	VEGETABLES	OWOCE	FRUITS
Buraki czerwone	<i>Red beets</i>	Arbuzy	<i>Watermelons</i>
Cebula biała	<i>Onions dry</i>	Banany	<i>Bananas</i>
Czosnek	<i>Garlic</i>	Brzoskwinie	<i>Peaches</i>
Kalafiory	<i>Cauliflowers</i>	Cytryny	<i>Lemons</i>
Kapusta biała	<i>Cabbage- white</i>	Grapefruity	<i>Grapefruit</i>
Marchew	<i>Carrots</i>	Gruszki	<i>Pears</i>
Ogórki długie	<i>Cucumbers</i>	Jabłka	<i>Apples</i>
Ogórki krótkie	<i>Gherkins</i>	Kiwi	<i>Kiwifruit</i>
Ogórki gruntowe	<i>Cucumbers field</i>	Mandarynki	<i>Tangerine</i>
Papryka czerwona	<i>Peppers - red</i>	Nektaryny	<i>Nectarines</i>
Papryka żółta	<i>Peppers - yellow</i>	Pomarańcze	<i>Oranges</i>
Papryka zielona	<i>Peppers - green</i>	Porzeczki czarne	<i>Black currant</i>
Pietruszka	<i>Parsley</i>	Porzeczki czerwone	<i>Red currant</i>
Pomidory szklarn.	<i>Tomatoes greenhouse</i>	Śliwki	<i>Plums</i>
Pomodory gruntowe	<i>Tomatoes</i>	Truskawki	<i>Strawberries</i>
Pory	<i>Leeks</i>	Winogrona	<i>Grapes</i>
Rzodkiewka	<i>Radish</i>	Wiśnie	<i>Cherries</i>
Salata	<i>Lettuce</i>	GRZYBY	MUSHROOMS
Selery	<i>Celeriac</i>	Boczniaki	<i>Boczniak</i>
Ziemniaki	<i>Potatoes</i>	Pieczarki	<i>Champignons</i>