

Rynek owoców i warzyw świeżych

Nr 47/2013

28 listopada 2013 r.

NOTOWANIA W DNIACH 18.11.2013 – 28.11.2013 r.



I.

Badanie prowadzone jest w wybranych spółdzielniach ogrodnich, zakładach przetwórczych i chłodniach, u wybranych producentów, na wybranych rynkach hurtowych oraz targowiskach

Ceny skupu netto warzyw, ziemniaków i owoców spółdzielniach ogrodnich 25-26 XI 2013 r.

Województwo	Cebula	Kapusta biała	Kapusta pekińska a/	Kalafiory a/	Brokuly a/	Marchew	Pietruszka	Buraki	Brukselka
łódzkie									
małopolskie	1,50	0,50	1,40	1,50	1,70	0,90	2,50	1,00	3,00
mazowieckie			0,70-0,80/kg						
podkarpackie	1,05-1,20	0,45-0,60	1,40-1,50	1,40-1,70	1,00-1,80	0,50-0,70	1,70-2,10	0,60-0,80	3,00-3,28
cena średnia	1,19	0,50	1,47	1,53	1,50	0,65	2,08	0,78	3,07
tydzień temu	1,11	0,49	1,43	1,28	1,41	0,66	2,17	0,83	3,10
rok temu	0,74	0,47	1,28	2,93	2,60	0,74	1,81	0,57	1,97

c.d.

Województwo	Pory b/	Selery obcinane	Ogórki spod osłon	Pomidory spod osłon	Pieczarki	Ziemniaki	Gruszki	Jabłka	odm. Szampion
łódzkie								1,40	1,40
małopolskie	1,00	2,00	5,30	4,10	6,20	1,00	1,90-2,00	1,30-1,40	1,30-1,40
mazowieckie								0,90-1,20	0,90
podkarpackie	0,65-2,00	1,30-1,80	6,20	2,86-4,00	4,50-5,80	0,80-1,00	1,50-2,30	1,00-1,50	1,00-1,40
cena średnia	1,09	1,63	5,30	3,49	5,38	0,90	1,90	1,27	1,16
tydzień temu	0,93	1,60	5,38	3,35	5,10	0,85	1,85	1,20	1,13
rok temu	0,87	1,59	-	4,23	5,48	0,45	2,90	1,22	1,11

a/ cena za sztukę, b/ cena za pęczek

serwis cenowy nie jest pośrednikiem ani stroną w transakcjach, które mogą być zawierane w następstwie skorzystania z bazy danych oraz nie ponosi odpowiedzialności za jakość oferowanych towarów, a także za skutki wykorzystania podanych informacji

Rynek owoców i warzyw świeżych

Ceny skupu netto w zakładach przetwórczych i chłodniach zbierane 25-26 XI 2013 r. (zł/kg)

Województwa	Jablka przemysłowe	Cebula obierana	Marchew na kostkę	Marchew na plastry	Buraki	Brokuly różyczkowane	Kalafiory różyczkowane	Kapusta biała
dolnośląskie								
kujawsko-pomor.		1,07z-1,40z	0,24z-0,27z	0,36z	0,25z	1,56z/II-1,70z/I	1,05z/II-1,20z/I	
lubelskie		1,50z			0,40z			0,60z
lubuskie		1,40z						0,60z
łódzkie	0,45							
małopolskie								
mazowieckie	0,46z					1,10-1,60z	1,15-1,30z	
podkarpackie			0,26z	0,36z		1,40	1,05	
podlaskie								0,60z
pomorskie						1,60z	1,20z	
śląskie								
świętokrzyskie								
warmińsko-mazur.			0,28z					
wielkopolskie								
zachodnio-pomor.		1,40z-1,45z						
średnio	0,45-0,46z	1,37z	0,26z	0,36z	0,33z	1,25-1,62z	1,10-1,19z	0,60z
tydzień temu	0,43-0,49z	1,39z	0,27z	0,36z	0,30z	1,25-1,61z	1,10-1,16z	0,62z
rok temu	0,42-0,51z	0,75z	0,26z	-	0,25z	-	-	0,30z

lz/ cena loco zakład, k/kontraktacja, I/pierwsza klasa, II/druga klasa

serwis cenowy nie jest pośrednikiem ani stroną w transakcjach, które mogą być zawierane w następstwie skorzystania z bazy danych oraz nie ponosi odpowiedzialności za jakość oferowanych towarów, a także za skutki wykorzystania podanych informacji

II. Średnie tygodniowe ceny producenta wybranych owoców i warzyw świeżych w zł/kg

obok ceny (w zł/kg) umieszczono informację o zmianie ceny (w %) względem poprzedniego tygodnia ("↑" wzrost, "↓" spadek, "bz" bez zmian, "bn" brak notowań w poprzednim tygodniu)

18-24 listopada 2013/ 47 t

Województwo/Towar	Mazowieckie		Świętokrzyskie		Wielkopolskie	
	cena w zł/kg (szt*)	zmiana ceny w %	cena w zł/kg (szt*)	zmiana ceny w %	cena w zł/kg (szt*)	zmiana ceny w %
Jablka (op.5-20 kg) Golden delicious (70/80mm)	1,50	bz				
Jablka (op.5-20 kg) Jonagold+Jonagored (70/80mm)	1,10	bz	1,24	↓ 3,88		
Jablka (op.5-20 kg) Champion (70/80mm)			1,28	↓ 1,54		
Jablka (op.5-20 kg) Boskoop (70/80mm)	1,80	bz				
Jablka (op.5-20 kg) Gala (65/70mm)	1,80	bz	1,56	↓ 2,5		
Jablka (op.5-20 kg) Celeste			1,40	↑ 1,45		
Gruszki (op.5-20 kg) Conference (60/65 mm)	2,50	bz				
Gruszki (op.5-20 kg) Lukasówka (65/70 mm)	2,20	bz				
Śliwki President (35 mm i +)	2,80	bz				
Cebula żółta 40-80 mm;op.5-25 kg			1,21	↑ 0,83		
Cebula czerwona 40-80 mm;op.5-25 kg			2,12	↓ 3,64		
Cebula biała 40-80 mm op.5-25 kg	1,05	bz			0,67	↓ 15,19
Czosnek (luzem i w pęczkach)			10,00	bz		
Marchew wszystkie odmiany pakowane luzem	0,65	bz	0,73	↓ 12,05	0,48	↓ 2,04
Pietruszka korzeń op. 10 kg			5,50	↑ 117,39	1,68	↓ 2,33
Seler pakowany luzem			2,30	bz	1,12	↑ 0,9
Burak ćwikłowy młody op. 10-15 kg			0,88	↓ 12,87		
Pomidory, typ okrągły; 56/67mm; 67/82 mm op. 5-6 kg			2,30	↑ 2,68	2,85	↑ 20,76
Ogórek gruntowy wszystkie odmiany op.10-15 kg			3,30	↑ 1,85		
Papryka wszystkie odmiany op.5 kg			2,80	bz		
Kapusta pekińska			1,67	↓ 15,66		
Kapusta włoska wszystkie odmiany za główkę			2,50	↓ 4,21		
Kalarepa wszystkie odmiany cena za sztukę			1,20	↓ 7,69		
Kalafior po 6 szt. 12-20 cm(cena za szt.)			2,56	↓ 7,58		
Brokuł po 6 szt. 12-20 cm(cena za szt.)			1,50	↓ 25,0		
Salata masłowa(cena za szt.)			2,10	↓ 4,55		
Por (cena za szt.)			0,80	↓ 20,0		
Rzodkiewka (cena za pęczek)			0,90	↓ 10,0		
Fasola szparagowa opakowanie 5-10 kg			3,50	↓ 17,65		
Fasola "Piękny Jaś"			9,00	bz		
Ziemniaki (op. 30 kg)			1,09	↑ 1,87		
Pieczarki 30-65 mm			5,50	bz	4,85	↓ 0,61

III. Ceny hurtowe w dniach 26 - 28.11.2013r.

Rynek owoców i warzyw świeżych

Miejscowość			Bromisze		Lublin		Poznań		Sandomierz		Łódź		Rzeszów	
Data notowania			2013-11-28		2013-11-26		2013-11-26		2013-11-26		2013-11-28		2013-11-28	
Warzywa	Jedn.		Min	Max	Min	Max	Min	Max	Min	Max	Min	Max	Min	Max
KRAJOWE														
Buraki ćwikłowe	kg		0,70	1,00	1,00	1,20	0,80	0,90	0,80	1,10	0,80	1,20	1,00	1,50
Cebula biała	kg		1,10	1,80	1,20	1,33	1,00	1,20	1,20	1,30	1,00	1,40	1,20	1,50
Czosnek	kg				8,00	12,00			8,00	12,00				
Kalafior	szt.		2,30	3,00	2,50	3,00	1,00	2,00	2,50	3,00	2,00	3,00		
Kapusta biała	kg		0,50	0,85	0,80	1,00	0,60	0,80	0,70	0,90	0,60	0,80	0,80	0,80
Marchew	kg		0,60	0,80	1,00	1,00	0,60	1,00	0,70	0,90	0,60	1,20	1,00	1,20
Ogórki długie	kg								3,00	4,50			7,50	7,50
Ogórki gruntowe	kg		6,00	8,00										
Ogórki krótkie	kg		6,75	8,30			6,40	7,00	3,00	4,50				
Papryka czerwona	kg						6,00	7,00	2,50	3,00	4,40	5,20		
Papryka zielona	kg				3,00	3,00	2,40	3,00	1,50	2,30	2,00	2,60		
Papryka żółta	kg						7,00	8,00			4,00	5,20		
Pietruszka	kg		2,50	3,50	2,40	3,00	2,40	2,80	2,20	2,80	2,40	3,20	3,00	3,00
Pomidory	kg		3,75	5,30	4,00	4,90	3,67	4,17	3,50	4,00	3,33	4,67	5,00	5,00
Pory	kg		2,00	2,50	2,50	2,50	3,00	3,00						
Rzodkiewka	peczek		1,20	1,60	0,80	1,30	0,93	1,20	0,90	1,20	1,00	1,30	1,20	1,20
Salata	szt.		2,00	3,00	1,50	1,70	1,67	2,08	2,00	2,50	1,88	2,25	1,50	1,50
Selery	kg		1,10	1,80	2,00	2,40	1,60	2,20	2,20	2,40	1,20	2,00	2,00	2,00
Ziemniaki	kg		1,00	1,40	1,00	1,00	0,73	0,87	1,00	1,20	0,80	1,07	1,00	1,20
Boczniaki	kg		10,00	13,00										
Pieczarki	kg		5,00	6,00	5,00	5,50	5,00	6,00	5,00	6,00	4,00	6,00	6,00	6,00
IMPORTOWANE														
Czosnek	kg		7,50	9,00										
Ogórki długie	kg		4,00	4,66			5,56	6,22			4,89	5,33	4,00	5,00
Ogórki krótkie	kg				6,00	6,40								
Papryka czerwona	kg		6,00	7,50	6,00	6,40	6,40	7,00					5,10	5,10
Papryka zielona	kg												6,00	6,00
Papryka żółta	kg		6,00	7,50									6,00	6,00
Pomidory	kg		4,50	6,00			4,33	5,60					3,00	4,00

Rynek owoców i warzyw świeżych

Miejscowość			Bronisze		Lublin		Poznań		Sandomierz		Łódź		Rzeszów	
Data notowania			2013-11-28		2013-11-26		2013-11-26		2013-11-26		2013-11-28		2013-11-28	
Owoce	Odm.	Jedn.	Min	Max	Min	Max	Min	Max	Min	Max	Min	Max	Min	Max
KRAJOWE														
Gruszki		kg	2,50	3,50	1,50	3,50	2,00	4,00	2,00	2,50	1,75	3,50		
<i>Jablka:</i>														
	Booskop	kg					1,33	2,33						
	Cortland	kg	1,33	1,86	1,20	1,73	1,20	2,00			1,00	1,60		
	Gala	kg	1,33	2,00			1,20	2,00	1,20	1,50				
	Gloster	kg	1,33	1,86	1,07	1,67			1,20	1,40	1,00	1,53		
	Golden		1,33	2,00	1,33	1,53			1,30	1,40				
	Jonagold	kg	1,33	1,86	1,20	1,33			1,20	1,40			1,60	2,00
	Jonagored	kg							1,20	1,40	1,13	1,67	1,33	1,50
	Ligol	kg	1,33	2,00	1,20	1,80	1,20	2,00	1,20	1,40	1,33	1,67	1,33	1,50
	Lobo	kg	1,33	1,86	1,33	1,73	1,20	2,00			1,00	1,67	1,73	2,00
	Rubin	kg			1,20	1,80	1,20	2,00	1,20	1,50	1,33	2,00	1,33	1,53
	Szampion	kg	1,33	2,00	1,07	1,80	1,33	2,00	1,20	1,50	1,20	1,67	1,26	1,50
IMPORTOWANE														
Ananasy		szt.	3,75	4,50	2,90	8,00	6,00	9,00			5,00	7,00	4,50	4,50
Arbuzy		kg	2,85	3,30			3,50	4,00			3,00	3,50	2,40	2,40
Banany		kg	3,80	4,72	3,77	4,44	3,72	4,72	4,00	4,50	4,17	4,78	3,77	3,77
Brzoskwinie		kg					4,00	4,50					4,00	4,50
Cytrny		kg	3,50	4,75	3,30	4,50	4,50	5,20	5,00	6,00	4,00	4,30	3,40	4,00
Grejfruty		kg	3,50	9,00	3,20	4,00	4,29	6,36	5,00	6,00	5,00	5,31	4,80	5,00
Gruszki		kg	4,00	5,00			5,28	5,56	5,00	6,00	5,00	5,83		
Jablka		kg	1,80	6,30			6,39	7,22			6,67	6,94		
Mandarynki		kg	3,00	5,50	2,80	5,50	4,50	6,50	4,50	6,50	5,20	5,50	2,60	3,40
Nektarynki		kg					4,00	4,50					3,00	3,50
Pomarańcze		kg	3,50	4,50	2,50	4,50	4,50	5,50	4,00	5,00	4,50	4,60	3,40	3,40
Winogrona		kg	4,50	6,50	4,00	5,50	6,29	7,43	4,00	6,50	3,80	4,50	5,42	5,42

Zmiany cen hurtowych dla wybranego asortymentu owoców i warzyw

Produkt	Jedn.	Cena zł/jedn				Zmiany ceny (%)							
		2013-11-28		21-11-2013		w stosunku do poprzedniego notowania*)		2 tyg.		3 tyg.		4 tyg.	
		Min	Max	Min	Max	Min	Max	Min	Max	Min	Max	Min	Max
1	2	3	4	5	6	7	8	9	10	11	12	13	14
Warzywa krajowe													
Buraki ćwikłowe	kg	0,70	1,50	0,70	1,20	0,0	25,0	0,0	25,0	0,0	25,0	0,0	25,0
Bocznaki	kg	10,00	13,00	10,00	13,00	0,0	0,0	0,0	0,0	25,0	0,0	0,0	0,0
Cebula biała	kg	1,00	1,80	1,00	1,80	0,0	0,0	17,6	28,6	17,6	28,6	0,0	20,0
Czosnek	kg	8,00	12,00	6,00	12,00	33,3	0,0	0,0	0,0	0,0	0,0	0,0	0,0
Kapusta biała	kg	0,50	1,00	0,50	0,90	0,0	11,1	11,1	0,0	0,0	0,0	-16,7	0,0
Kalafiory	szt.	1,00	3,00	1,00	3,50	0,0	-14,3	0,0	0,0	0,0	0,0	0,0	0,0
Marchew	kg	0,60	1,20	0,60	1,20	0,0	0,0	9,1	0,0	9,1	0,0	9,1	0,0
Ogórki długie	kg	3,00	7,50	3,00	7,00	0,0	7,1	0,0	25,0	0,0	36,4	0,0	38,9
Ogórki gruntowe	kg	6,00	8,00	6,00	8,00	0,0	0,0	0,0	0,0	20,0	14,3	20,0	14,3
Ogórki krótkie	kg	3,00	8,30	3,00	8,50	0,0	-2,4	0,0	18,6	0,0	10,7	0,0	38,3
Pieczarki	kg	4,00	6,00	4,00	6,75	0,0	-11,1	0,0	-11,1	0,0	-11,1	0,0	-11,1
Pietruszka	kg	2,20	3,50	2,20	3,50	0,0	0,0	22,2	0,0	22,2	9,4	0,0	0,0
Papryka czerwona	kg	2,50	7,00	2,50	6,40	0,0	9,4	0,0	9,4	0,0	16,7	0,0	40,0
Papryka zielona	kg	1,50	3,00	1,20	3,50	25,0	-14,3	25,0	-11,8	25,0	0,0	25,0	0,0
Papryka żółta	kg	4,00	8,00	4,00	6,40	0,0	25,0	5,3	25,0	33,3	33,3	33,3	60,0
Pomidory	kg	3,33	5,30	2,20	5,50	51,5	-3,6	44,9	13,6	44,9	17,8	85,2	32,5
Rzodkiewka	peczek	0,80	1,60	0,60	1,33	33,3	20,3	33,3	23,1	33,3	6,7	33,3	6,7
Salata	szt.	1,50	3,00	1,25	2,75	20,0	9,1	50,0	20,0	50,0	20,0	25,0	20,0
Selery	kg	1,10	2,40	1,10	2,40	0,0	0,0	0,0	0,0	0,0	-20,0	0,0	-20,0
Ziemniaki	kg	0,73	1,40	0,73	1,40	0,0	0,0	0,0	0,0	10,0	0,0	0,0	0,0
Owoce krajowe													
Gruszki	kg	1,50	4,00	1,75	4,00	-14,3	0,0	-14,3	0,0	-25,0	0,0	0,0	0,0
Jablka:	#N/D!	#N/D!	#N/D!	#N/D!	#N/D!	#N/D!	#N/D!	#N/D!	#N/D!	#N/D!	#N/D!	#N/D!	#N/D!
Booskop	kg	1,33	2,33	1,33	2,33	0,0	0,0	0,0	0,0	0,0	0,0	0,0	0,0
Cortland	kg	1,00	2,00	1,00	2,00	0,0	0,0	0,0	0,0	-16,7	0,0	-16,7	0,0
Gala	kg	1,20	2,00	1,20	2,00	0,0	0,0	0,0	0,0	0,0	0,0	0,0	0,0
Golden	kg	1,30	2,00	1,23	2,00	5,7	0,0	5,7	0,0	-2,3	0,0	-2,3	0,0
Ligol	kg	1,20	2,00	1,20	2,00	0,0	0,0	0,0	-14,3	0,0	-14,3	0,0	-14,3
Lobo	kg	1,00	2,00	1,00	2,00	0,0	0,0	0,0	0,0	0,0	0,0	0,0	0,0
Rubin	kg	1,20	2,00	1,00	2,00	20,0	0,0	0,0	0,0	0,0	0,0	0,0	0,0
Szampion	kg	1,07	2,00	1,00	2,00	7,0	0,0	-10,8	-14,3	-10,8	-14,3	-10,8	0,0
Szampion	kg	1,07	2,00	1,00	2,00	7,0	0,0	-10,8	-14,3	-10,8	-14,3	-10,8	0,0
Rubin	kg	1,20	2,00	1,00	2,00	20,0	0,0	0,0	0,0	0,0	0,0	0,0	0,0
Szampion	kg	1,07	2,00	1,00	2,00	7,0	0,0	-10,8	-14,3	-10,8	-14,3	-10,8	0,0
Sliwki	kg	2,00	3,50	2,00	3,50	0,0	0,0	100,0	0,0	100,0	0,0	100,0	-22,2
Warzywa importowane													
Czosnek	kg	7,50	9,00	7,50	9,00	0,0	0,0	0,0	0,0	25,0	12,5	-6,3	-18,2
Ogórki długie	kg	4,00	6,22	3,20	5,56	25,0	12,0	0,0	7,3	-10,0	-1,2	5,9	12,0
Papryka czerwona	kg	5,10	7,50	5,00	7,00	2,0	7,1	27,5	7,1	13,3	7,1	13,3	25,0
Papryka żółta	kg	6,00	7,50	5,00	6,00	20,0	25,0	20,0	7,1	20,0	7,1	33,3	25,0
Owoce importowane													
Ananasy	szt.	2,90	9,00	3,50	9,00	-17,1	0,0	-27,5	0,0	-17,1	0,0	-27,5	0,0
Arbuzy	kg	2,40	4,00	2,40	4,00	0,0	0,0	84,6	0,0	84,6	0,0	84,6	21,2
Banany	kg	3,72	4,78	3,30	4,72	12,8	1,2	32,9	1,2	43,2	1,2	32,9	1,2
Brzoskwinie	kg	4,00	4,50	4,00	5,00	0,0	-10,0	33,3	0,0	33,3	0,0	33,3	-10,0
Cytryny	kg	3,30	6,00	3,50	6,50	-5,7	-7,7	0,0	-7,7	-5,7	-7,7	-13,2	-23,1
Grejfruty	kg	3,20	9,00	3,20	9,00	0,0	0,0	6,7	15,4	6,7	-3,2	6,7	41,6
Gruszki	kg	4,00	6,00	4,00	6,00	0,0	0,0	0,0	0,0	0,0	0,0	0,0	0,0
Jablka	kg	1,80	7,22	1,80	7,22	0,0	0,0	0,0	0,0	0,0	0,0	-64,0	0,0
Mandarynki	kg	2,60	6,50	3,00	8,50	-13,3	-23,5	-13,3	-23,5	-25,7	-23,5	-25,7	-23,5
Pomarańcze	kg	2,50	5,50	3,00	5,50	-16,7	0,0	-16,7	0,0	-21,9	0,0	-21,9	0,0
Winogrona	kg	3,80	7,43	3,20	8,29	18,8	-10,3	0,0	-10,3	18,8	-10,3	0,0	-10,3

* data wydania biuletynu

Źródło: Obliczenia własne na podstawie danych pochodzących z giełd i rynków hurtowych.

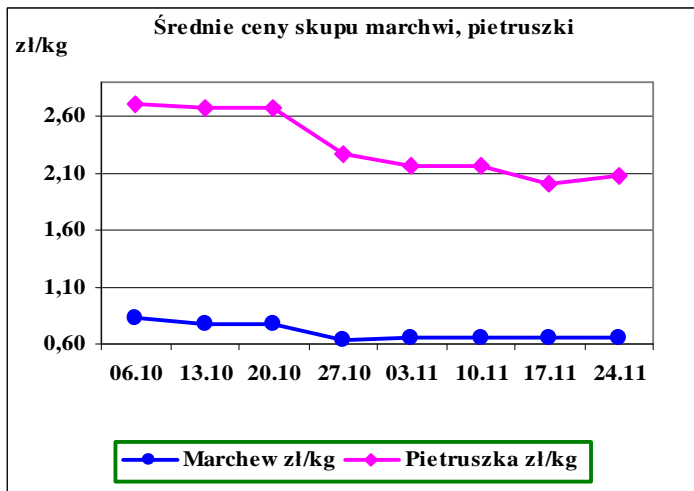
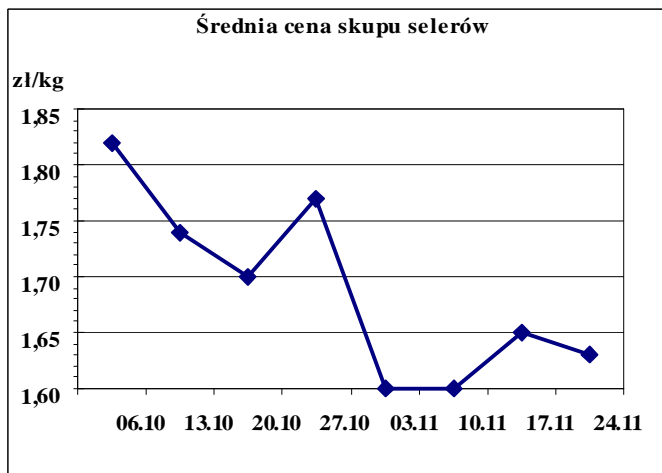
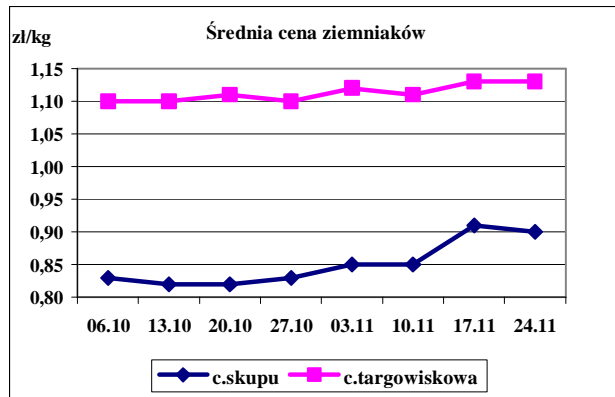
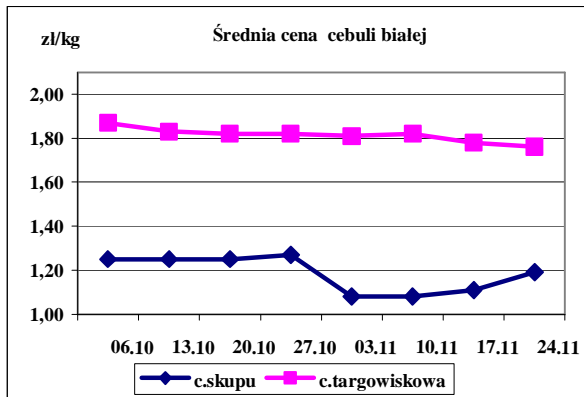
**) Zmiana ceny minimalnej w stosunku do poprzedniego notowania w % = [(kolumna 3-kolumna 5)/kolumna 5] x100
Zmiana ceny maksymalnej w stosunku do poprzedniego notowania w % = [(kolumna 4-kolumna 6)/kolumna 6] x1

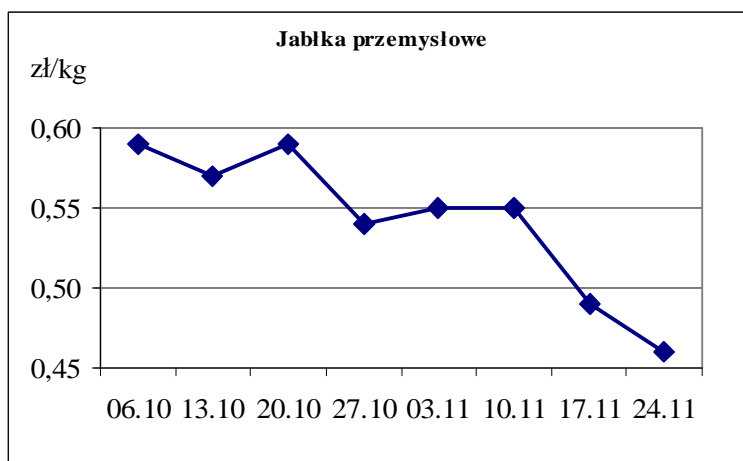
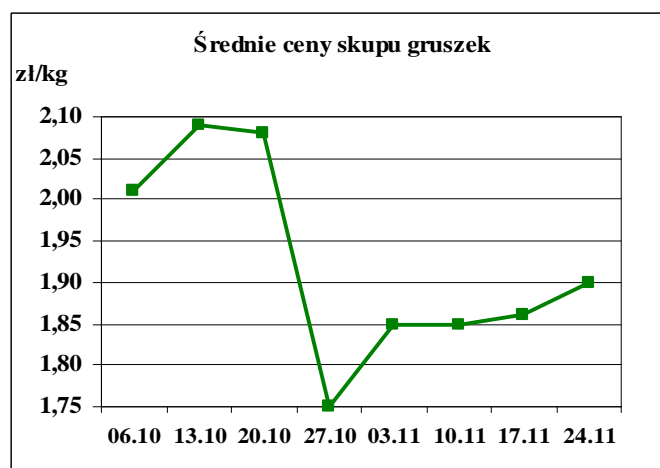
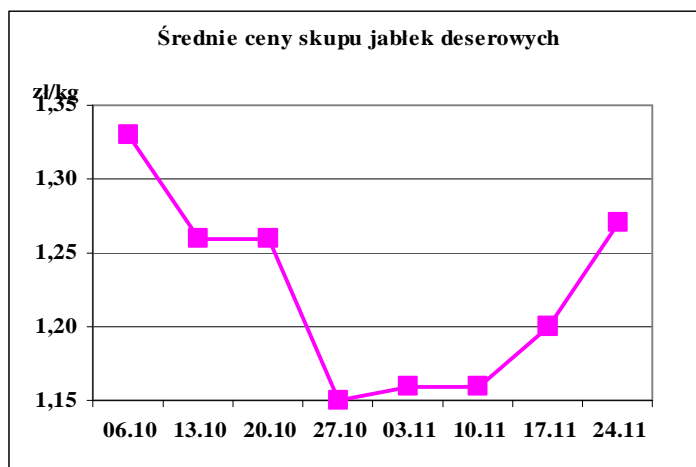
Ceny targowiskowe ziemniaków i cebuli białej w okresie: 18.11.13 - 22.11.13					
Kategoria towaru	Kategoria ceny	Tydzień		Zmiana tygodniowa w [%]	Zmiana roczna w [%]
		analizowany 47/13	poprzedni 46/13		
ziemniaki jadalne					
	min. w zł/dt	60,00	60,00	0,0	71,4
	max. w zł/dt	160,00	150,00	6,7	66,7
	średnia w zł/dt	112,84	113,31	-0,4	99,6
cebula biała					
	min. w zł/kg	0,90	0,80	12,5	109,3
	max. w zł/kg	2,60	2,60	0,0	23,8
	średnia w zł/kg	1,76	1,78	-1,1	46,7

Średnie ceny targowiskowe ziemniaków i cebuli białej wg województw w 2013 r.
(daty podane w tabeli oznaczają ostatni dzień analizowanego tygodnia)

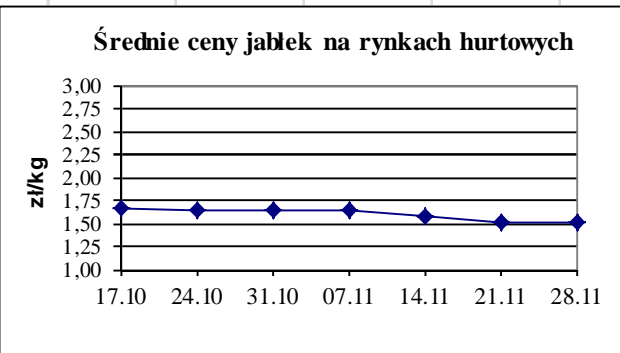
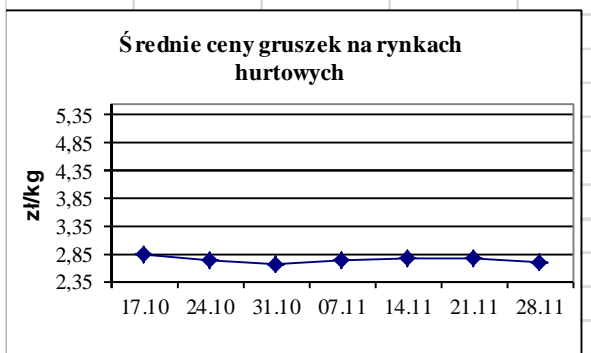
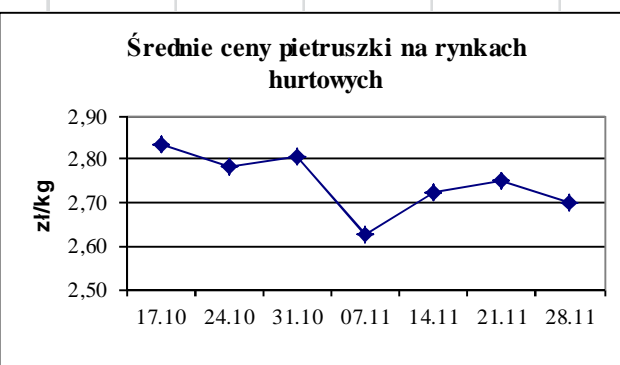
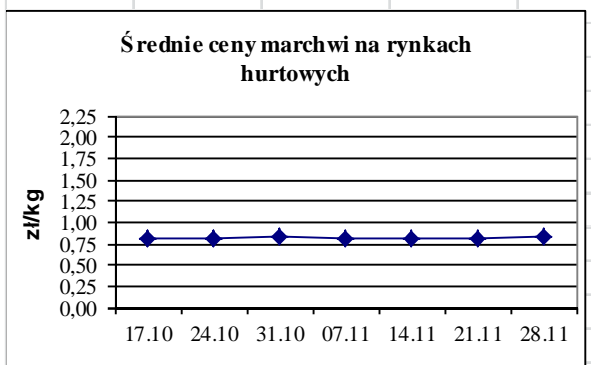
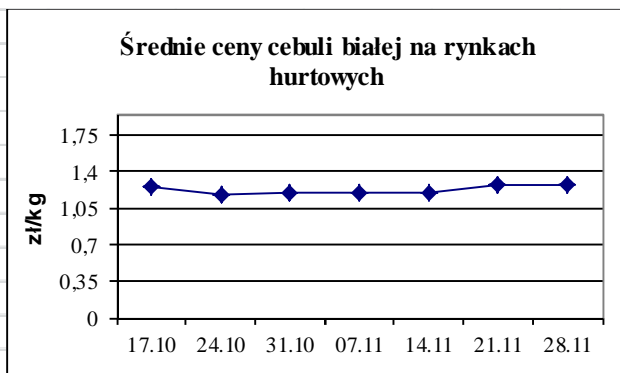
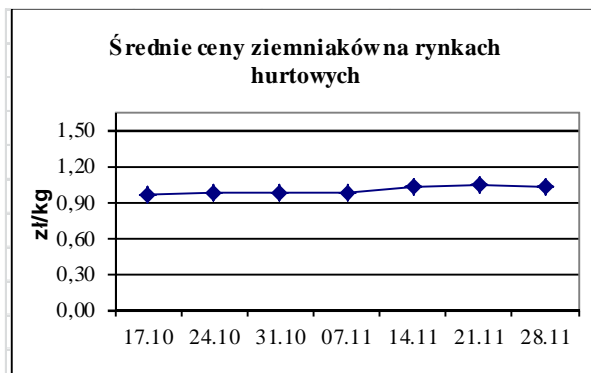
Województwo	Ziemniaki jadalne			Cebula biała		
	Cena w zł/kg		Tygodniowa zmiana w [%]	Cena w zł/dt		Tygodniowa zmiana w [%]
	2013-11-24	2013-11-17		2013-11-24	2013-11-17	
DOLNOŚLĄSKIE	131,67	131,67	0,0	2,02	1,93	4,7
KUJAWSKO-POMORSKIE	102,33	103,40	-1,0	1,73	1,68	3,0
LUBELSKIE	105,00	105,00	0,0	1,75	1,83	-4,4
LUBUSKIE	150,00	150,00	0,0	2,00	2,00	0,0
ŁÓDZKIE	103,75	110,00	-5,7	1,76	1,72	2,3
MAŁOPOLSKIE	94,00	96,50	-2,6	1,36	1,28	6,3
MAZOWIECKIE	117,69	115,50	1,9	1,62	1,66	-2,4
OPOLSKIE	145,00	142,50	1,8	1,72	2,23	-22,9
PODKARPACKIE	118,00	110,83	6,5	1,60	1,60	0,0
PODLASKIE	118,57	121,00	-2,0	1,90	1,84	3,3
POMORSKIE	119,00	119,00	0,0	2,02	2,11	-4,3
ŚLĄSKIE	108,80	114,00	-4,6	1,87	1,79	4,5
ŚWIĘTOKRZYSKIE	92,50	85,83	7,8	1,45	1,40	3,6
WARMIŃSKO-MAZURSKIE	116,67	113,33	2,9	1,30	1,25	4,0
WIELKOPOLSKIE	119,00	123,00	-3,3	1,87	2,07	-9,7
ZACHODNIOPOMORSKIE	98,33	105,00	-6,4	2,35	2,19	7,3

Średnie ceny skupu * i targowiskowe w roku 2013





ŚREDNIE CENY NA RYNKACH HURTOWYCH



1/ Informacje dot. cen skupu dostarczane są przez IER i GŻ

2/ Informacje dot. cen producenta dostarczane są przez KRIR

3/ Informacje dot. cen hurtowych dostarczone są przez przedstawicieli niżej wymienionych rynków hurtowych i ośrodków doradztwa rolniczego.

Warszawski Rolno-Spożywczy Rynek Hurtowy S.A. – **Bronisze** – www.bronisze.com.pl; Lubelski Rynek Hurtowy S.A. – **Lublin** – www.elizowka.pl, Wielkopolska Gildia Rolno-Ogrodnicza S.A. – **Poznań** – www.wgro.com.pl; Podkarpackie Centrum Hurtowe Agrohurt S.A. – **Rzeszów** – www.mgrt.rzeszow.pl; Sandomierski Ogrodniczy Rynek Hurtowy S.A. – **Sandomierz** – www.gieldasan.pl; Dolnośląski Ośrodek Doradztwa Rolniczego we Wrocławiu – **Wrocław**, Rolno-Spożywczy Rynek Hurtowy „Giełda Elbląska” S.A. – **Elbląg** – www.gielga.elblag.pl, Rolno-Spożywczy Rynek Hurtowy „giełda Kaliska” S.A. - **Kalisz** – www.gieldakaliska.pl

4/ Informacje dot. cen targowiskowych ziemniaków i cebuli dostarczone są przez pracowników ośrodków doradztwa rolniczego.

Wydawca: Ministerstwo Rolnictwa i Rozwoju Wsi; 00-930 Warszawa ul. Wspólna 30
tel. (022) 623 27 67; fax (022) 623 27 06, 623 27 07

Adres internetowy: [strona ZSRIR](#); **E-mail:** Biuletyn@minrol.gov.pl

Autorzy: Tomasz Chruśliński tel. (022) 623-27-67; E-mail: Tomasz.Chruslinski@minrol.gov.pl,
Anna Pankiewicz tel. (022) 623-16-33; E-mail: Anna.Pankiewicz@minrol.gov.pl

Warunki dostępu do publikacji:

Tygodnik jest udostępniany zainteresowanym osobom bezpłatnie.

Rynek owoców i warzyw świeżych - ukazuje się w każdy czwartek o godzinie 13⁰⁰.

Osoby zainteresowane regularnym otrzymywaniem publikacji muszą zgłosić zamówienie na adres Departamentu Rynków Rolnych

Informacje o poziomie cen hurtowych niżej wymienionych produktów można uzyskać na stronie internetowej rynków hurtowych

brokuły, brukselka, cebula czerwona, cukinia, cykoria, fasola “Jaś”, fasola biała, fasola szparagowa, kapusta czerwona, kapusta kiszona, kapusta pekińska, kapusta włoska, koperek, nać pietruszki, ogórki kiszane, rzodkiew biała, szczypiorek, włoszczyzna, agrest, aronia, borówka amerykańska, morele, orzechy laskowe, orzechy włoskie, ananasy, klementynki, kokosy, melony, morele.

Rynek owoców i warzyw świeżych

DICTIONARY			
WARZYWA	VEGETABLES	OWOCE	FRUITS
Buraki czerwone	<i>Red beets</i>	Arbuzy	<i>Watermelons</i>
Cebula biała	<i>Onions dry</i>	Banany	<i>Bananas</i>
Czosnek	<i>Garlic</i>	Brzoskwinie	<i>Peaches</i>
Kalafiory	<i>Cauliflowers</i>	Cytryny	<i>Lemons</i>
Kapusta biała	<i>Cabbage- white</i>	Grapefruity	<i>Grapefruit</i>
Marchew	<i>Carrots</i>	Gruszki	<i>Pears</i>
Ogórki długie	<i>Cucumbers</i>	Jabłka	<i>Apples</i>
Ogórki krótkie	<i>Gherkins</i>	Kiwi	<i>Kiwifruit</i>
Ogórki gruntowe	<i>Cucumbers field</i>	Mandarynki	<i>Tangerine</i>
Papryka czerwona	<i>Peppers - red</i>	Nektaryny	<i>Nectarines</i>
Papryka żółta	<i>Peppers - yellow</i>	Pomarańcze	<i>Oranges</i>
Papryka zielona	<i>Peppers - green</i>	Porzeczki czarne	<i>Black currant</i>
Pietruszka	<i>Parsley</i>	Porzeczki czerwone	<i>Red currant</i>
Pomidory szklarn.	<i>Tomatoes greenhouse</i>	Śliwki	<i>Plums</i>
Pomodory gruntowe	<i>Tomatoes</i>	Truskawki	<i>Strawberries</i>
Pory	<i>Leeks</i>	Winogrona	<i>Grapes</i>
Rzodkiewka	<i>Radish</i>	Wiśnie	<i>Cherries</i>
Salata	<i>Lettuce</i>	GRZYBY	MUSHROOMS
Selery	<i>Celeriac</i>	Boczniaki	<i>Boczniak</i>
Ziemniaki	<i>Potatoes</i>	Pieczarki	<i>Champignons</i>