

Rynek owoców i warzyw świeżych

Nr 48/ 2010

09 grudnia 2010 r.

NOTOWANIA W DNIACH 29.11.2010 -09.12.2010



Badanie prowadzone jest w wybranych spółdzielniach ogrodniczych, zakładach przetwórczych i chłodniach, u wybranych producentów, na wybranych rynkach hurtowych oraz targowiskach.

I. Ceny skupu netto warzyw, ziemniaków i owoców w spółdzielniach ogrodniczych w dniu 06.XII.2010-07.XII.2010 r.

Województwo	Cebula	Kapusta biała	Kapusta czerwona	Kalafiora a/	Brokuły a/	Brukselka	Marchew	Pietruszka
łódzkie	1,10	1,00	1,30				0,70	2,00
małopolskie	1,50	1,20	2,40	1,80	1,50	3,00	1,10	2,80
mazowieckie								
podkarpackie	0,95-1,10	0,85-1,20	1,00-2,00	1,80-2,00	2,00	2,50-2,80	0,75-0,87	1,60-3,50
podlaskie								
świętokrzyskie								
cena średnia	1,11	1,03	1,58	1,87	1,75	2,77	0,84	2,38
tydzień temu	1,06	0,92	1,18	1,60	1,73	2,72	0,79	2,32
rok temu	0,61	0,50	0,61	2,30	2,33	2,06	0,61	2,48

c.d.

Województwo	Buraki	Selery	Pieczarki	Ziemniaki	Jablaka deserowe	Gruszki	Śliwki suszone z pestką	Orzechy laskowe
łódzkie	0,70	1,50	4,50	0,80	1,75-2,20			
małopolskie	1,10	2,00	5,70	1,00	2,00	3,00	6,80	8,00
mazowieckie					1,40-1,60			
podkarpackie	0,70-0,80	1,80-2,00	3,50-5,00	0,80-0,85	1,20-2,20	2,50-3,00		23,01
podlaskie							6,00-6,08	7,50
świętokrzyskie								
cena średnia	0,80	1,83	4,62	0,85	1,78	2,75	6,29	7,75-23,001
tydzień temu	0,74	1,83	4,58	0,81	1,81	2,75	-	-
rok temu	0,49	1,23	4,51	0,48	0,86	1,44	3,50	6,75-19,001

a/ cena za sztukę, b/ cena za pęczek, ex/ na eksport, l/luszczone orzechy

Rynek owoców i warzyw świeżych

Ceny skupu netto w zakładach przetwórczych i chłodniach 6-7 XII 2010 r. (zł/kg)

Województwa	Jablka przem.	Cebula obierana	Marchew na kostkę	Pietruszka	Selery	Buraki	Kapusta biała	Kapusta kwaszona
dolnośląskie								
kujawsko-pomor.		1,40z-1,60z	0,28z			0,22z		
lubelskie		1,60z	0,25z				0,90z	
lubuskie		1,50z					0,60z	0,85z
łódzkie			0,30z					
małopolskie								
mazowieckie						0,28z		
podkarpackie		1,55z	0,24					
podlaskie								
pomorskie			0,29z	0,90z	0,95z			
śląskie	0,82z							
świętokrzyskie								
warmińsko-mazur.								
wielkopolskie			0,26z	0,87z				
zachodnio-pomor.		0,65z-1,70z						
średnio	0,82	1,57z	0,24-0,28z	0,89z	0,95z	0,25z	0,75z	0,85z
tydzień temu	0,83z	1,50z	0,24-0,28z	0,85z	0,90z	0,20z	-	0,85z
<i>rok temu</i>	<i>0,19</i>	<i>0,82</i>	<i>0,22</i>	<i>0,78</i>	<i>0,58</i>	<i>0,20</i>	<i>0,32</i>	<i>0,85</i>

l/z/ cena loco zakład, k/kontraktacja

a/ z/szt., b/ z/pęczek

Źródło: na podstawie danych z wybranych rynków hurtowych zbieranych przez ZEO-IERiGŻ-PIB

serwis cenowy nie jest pośrednikiem ani stroną w transakcjach, które mogą być zawierane w następstwie skorzystania z bazy danych oraz nie ponosi odpowiedzialności za jakość oferowanych towarów, a także za skutki wykorzystania podanych informacji

II. Średnie tygodniowe ceny producenta wybranych owoców i warzyw świeżych w zł/kg

obok ceny (w zł/kg) umieszczono informację o zmianie ceny (w %) względem poprzedniego tygodnia ("↑" wzrost, "↓" spadek, "bz" bez zmian, "bn" brak notowań w poprzednim tygodniu)

29 listopada-05 grudnia 2010 /48 t

Województwo/Towar	Mazowieckie		Świętokrzyskie		Wielkopolskie	
	cena w zł/kg (szt*)	zmiana ceny w %	cena w zł/kg (szt*)	zmiana ceny w %	cena w zł/kg (szt*)	zmiana ceny w %
Jablka (op.5-20 kg)Golden delicious (70/80mm)	1,65	□ 3,12				
Jablka (op.5-20 kg) Jonagold+Jonagored(70/80mm)	1,40	bz	1,50	□ 0,67		
Jablka (op.5-20 kg)Idared (70/80mm)	1,30	bz				
Jablka (op.5-20 kg) Shampion(70/80mm)	1,50	bz	1,50	↓ 0,66		
Jablka (op.5-20 kg) Gala (65/70mm)	1,65	↓ 2,94	1,80	bz		
Jablka (op.5-20 kg) Eliza(65/70mm)			1,53	↓ 2,55		
Jablka (op.5-20 kg) Ligol (65/70mm)			1,50	bz		
Gruszki (op.5-20 kg)Conference (60/65 mm)	2,75	□ 1,85				
Cebula żółta 40-80 mm; op.5-25 kg			0,80	bz		
Cebula biała 40-80 mm op.5-25 kg	1,37	□ 19,13			1,02	□ 7,37
Marchew wszystkie odmiany pakowane luzem	0,97	□ 29,33	0,77	↓ 3,15	1,15	□ 85,48
Pietruszka korzeń op. 10 kg			1,67	↓ 4,02	2,24	□ 1,82
Seler pakowany luzem			2,00	□ 4,17	2,61	□ 54,44
Burak ćwikłowy młody op. 10-15 kg			0,70	bz		
Pomidory , typ okrągły; 56/67mm; 67/82 mmop. 5-6 kg					5,50	bn
Kapusta pekińska			1,20	□ 2,56		
Kalafiory po 6 szt. 12-20 cm (cena za szt.)			1,20	↓ 9,77		
Salata masłowa(cena za szt.)			0,90	bz		
Por (cena za szt.)			0,80	bz		
Rzodkiewka (cena za pęczek)			0,90	bz		
Fasola "Piękny Jaś"			5,50	bz		
Ziemniaki(op. 30 kg)			0,70	↓ 1,41		
Pieczarki 30-65 mm					4,42	□ 0,23

III. Ceny hurtowe w dniach 07-09.12.2010r.

Miejscowość			Bronisze		Lublin		Poznań		Sandomierz		Kalisz		Rzeszów	
Data notowania			2010-12-09		2010-12-07		2010-12-08		2010-12-08		2010-12-09		2010-12-08	
Warzywa		Jedn.	Min	Max	Min	Max	Min	Max	Min	Max	Min	Max	Min	Max
KRAJOWE														
Buraki ćwikłowe		kg	0,80	1,00	0,80	1,00	0,80	1,00	0,70	0,80	0,60	0,80	1,80	1,80
Cebula biała		kg	1,25	1,50	1,00	1,33	1,10	1,30	0,70	0,90	1,30	1,50	1,30	1,50
Czosnek		kg							8,00	12,00			13,00	18,00
Kalafiory		szt.	2,60	3,00	1,00	3,50	2,50	3,50	1,00	1,50	1,50	2,00	3,00	3,00
Kapusta biała		kg	1,25	1,75	1,20	1,52	0,92	1,20	0,80	1,10	1,00	1,00	1,40	1,60
Marchew		kg	1,00	1,40	0,80	1,40	0,80	1,20	0,60	0,80	0,70	0,80	1,20	1,40
Ogórki długie		kg									6,00	6,50	8,00	8,00
Ogórki krótkie		kg	7,00	8,00			7,00	8,00			4,00	4,00		
Pietruszka		kg	2,00	2,50			2,00	2,60	1,20	1,80	1,40	1,80	2,60	3,00
Pomidory		kg	7,00	8,00	5,00	5,00	5,00	6,17	4,80	6,00	5,00	5,83	7,00	7,50
Pory		kg	2,00	2,50	3,00	4,50								
Rzodkiewka		peczek			1,00	1,30	0,87	1,20	0,80	1,00	0,80	1,00	1,20	1,20
Salata		szt.	2,00	2,50	1,60	2,30	1,50	2,00	0,80	1,00	1,67	1,83	2,00	2,50
Selery		kg	2,20	3,00	2,40	3,00	2,20	2,60	1,80	2,20	1,80	2,00	2,50	3,00
Ziemniaki		kg	0,85	1,10	0,80	1,00	0,73	1,00	0,70	0,90	0,80	0,87	1,00	1,20
Boczniki		kg			8,00	8,00	12,00	14,00						
Pieczarki		kg	5,00	6,00	5,00	5,00	4,00	4,50	4,50	5,00	2,50	4,50	5,00	5,00
IMPORTOWANE														
Cebula biała		kg	1,20	1,50										
Czosnek		kg			13,00	18,00	14,50	16,00			12,00	12,50	14,00	14,00
Kalafiory		szt.	6,80	7,80							2,00	2,00		
Ogórki długie		kg	5,00	5,55	4,00	5,50			7,00	8,00	5,00	7,00	5,00	6,00
Ogórki krótkie		kg					4,00	5,40			5,00	6,00		
Papryka czerwona		kg	10,00	11,50	10,00	11,00	9,20	10,00	6,50	7,00	4,20	5,80	9,00	10,00
Papryka zielona		kg	9,00	10,00			5,00	6,00			3,00	3,00		
Papryka żółta		kg	10,00	11,50			8,40	9,60			4,40	5,20		
Pomidory		kg	6,50	7,50	6,00	8,33	7,00	8,00	6,50	7,00	4,17	5,33	7,00	7,50
Pory		kg	2,50	3,00			2,50	3,00					3,50	3,50
Rzodkiewka		peczek	1,00	1,50			1,00	1,25			0,80	1,10		
Salata		szt.	2,30	2,60	3,00	3,50	1,88	2,19			1,00	1,30	2,00	2,00

Rynek owoców i warzyw świeżych

Miejscowość			Bronisze		Lublin		Poznań		Sandomierz		Kalisz		Rzeszów	
Data notowania			2010-12-09		2010-12-07		2010-12-08		2010-12-08		2010-12-09		2010-12-08	
Owoce	Odm.	Jedn.	Min	Max	Min	Max	Min	Max	Min	Max	Min	Max	Min	Ma
KRAJOWE														
Gruszki		kg	3,00	4,00	3,50	4,00	3,00	4,00	2,00	4,00	3,60	4,00	3,50	4,
Jablka	Alwa	kg	1,66	2,30	2,00	2,33								
	Antonówki	kg	1,66	2,30			1,39	2,22						
	Boiken	kg							1,30	1,70				
	Booskop	kg			2,00	2,40	1,39	1,94	1,20	2,00				
	Celesta	kg	1,66	2,50										
	Cortland	kg	1,66	2,66	2,33	2,33					1,67	2,00		
	Delikates	kg	1,66	2,50										
	Eliza	kg							1,40	1,70				
	Elstar	kg							1,30	1,70				
	Gala	kg	1,66	2,66	2,00	2,13	1,67	2,33	1,60	2,00	2,00	2,00		
	Gloster	kg	1,66	2,50	2,00	2,33					2,00	2,00		
	Golden	kg			2,13	2,33	1,33	2,33			2,00	2,00		
	Jonagold	kg	1,66	2,50	2,00	2,20			1,40	1,75	2,00	2,33		
	Jonagored	kg	1,66	2,20			1,67	2,33	1,30	1,75				
	Jonica	kg	1,66	2,50										
	Ligol	kg	1,66	2,50	2,00	2,67	1,33	2,33	1,30	1,80	2,00	2,00		
	Lobo	kg	1,86	3,00	2,67	2,67	1,33	2,00	1,50	2,00	2,00	2,67		
	Malinówki	kg							1,20	1,80				
	Szampion	kg	1,66	2,50	2,00	2,40	1,20	2,33	1,30	1,80	2,00	2,33		
Śliwki		kg					3,00	6,00			3,00	7,00		
IMPORTOWANE														
Ananasy		szt.	3,50	5,50			5,00	9,00			3,50	4,50	4,50	4,
Arbuzy		kg	4,00	4,50							1,00	1,30		
Banany		kg	3,90	4,44	3,50	4,20	3,78	4,17	3,50	3,70	2,83	3,06	4,00	4,
Cytryny		kg	2,90	4,50	2,60	4,00	3,00	4,20	3,50	4,50	2,90	3,80	3,60	4,
Grejpfruty		kg	5,00	6,66	3,50	5,00	4,86	5,71	6,00	6,50	4,00	4,60	4,00	5,
Gruszki		kg	3,50	4,50	3,30	5,00	4,00	5,00			3,00	4,00	4,00	5,
Jablka		kg	2,20	5,90			1,83	5,00						
Mandarynki		kg	2,75	5,50	2,70	4,50	2,50	5,50	2,00	4,00	3,00	4,50	3,50	3,
Pomarańcze		kg	3,00	4,20	2,60	4,00	3,30	4,30	3,50	4,00	3,40	4,00	3,50	4,
Śliwki		kg	4,00	6,00			5,00	6,00						
Truskawki		kg					24,00	24,00						
Winogrona		kg	10,00	14,00	7,70	8,57	7,00	9,29	7,20	7,50	6,00	7,00	10,06	10,

Zmiany cen hurtowych dla wybranego asortymentu owoców i warzyw

Produkt	Jedn.	Cena zł/jedn				Zmiany ceny (%)							
		09-12-10		02-12-10		w stosunku do poprzedniego notowania*)		2 tyg.		3 tyg.		4 tyg.	
		Min	Max	Min	Max	Min	Max	Min	Max	Min	Max	Min	Max
1	2	3	4	5	6	7	8	9	10	11	12	13	14
Warzywa krajowe													
Buraki ćwikłowe	kg	0,60	1,80	0,60	1,80	0,0	0,0	20,0	0,0	0,0	0,0	0,0	0,0
Boczniki	kg	8,00	14,00	12,00	14,00	-33,3	0,0	-33,3	0,0	-33,3	0,0	-33,3	0,0
Cebula biała	kg	0,70	1,50	0,70	1,50	0,0	0,0	0,0	0,0	-30,0	0,0	-30,0	0,0
Czosnek	kg	8,00	18,00	8,00	12,00	0,0	50,0	0,0	50,0	0,0	50,0	0,0	38,5
Kapusta biała	kg	0,80	1,75	0,80	1,50	0,0	16,7	0,0	25,0	0,0	2,3	33,3	29,6
Kalafior	szt.	1,00	3,50	1,00	3,80	0,0	-7,9	0,0	0,0	0,0	0,0	0,0	0,0
Marchew	kg	0,60	1,40	0,60	1,40	0,0	0,0	0,0	16,7	0,0	16,7	20,0	16,7
Ogórki długie	kg	6,00	8,00	6,00	6,50	0,0	23,1	25,0	23,1	-14,3	-11,1	33,3	0,0
Ogórki krótkie	kg	4,00	8,00	4,00	8,50	0,0	-5,9	-9,1	0,0	-9,1	-15,8	0,0	-3,6
Pieczarki	kg	2,50	6,00	3,50	6,00	-28,6	0,0	0,0	20,0	0,0	20,0	0,0	20,0
Pietruszka	kg	1,20	3,00	1,20	3,00	0,0	0,0	0,0	0,0	0,0	0,0	-25,0	-14,3
Pomidory	kg	4,80	8,00	4,80	7,50	0,0	6,7	15,2	14,3	15,2	20,1	44,0	20,1
Rzodkiewka	peczek	0,80	1,30	0,80	2,00	0,0	-35,0	0,0	-7,1	0,0	-7,1	0,0	-7,1
Salata	szt.	0,80	2,50	0,80	2,50	0,0	0,0	0,0	0,0	20,0	25,0	0,0	0,0
Ziemniaki	kg	0,70	1,20	0,65	1,10	7,7	9,1	31,3	13,2	16,7	13,2	31,3	13,2
Owoce krajowe													
Gruszki	kg	2,00	4,00	2,00	4,50	0,0	-11,1	0,0	-9,1	0,0	-11,1	0,0	-13,0
Jabłka:													
<i>Alwa</i>	kg	1,66	2,33	1,66	2,33	0,0	0,0	0,0	1,3	-0,6	1,3	-10,3	1,3
<i>Antonówki</i>	kg	1,39	2,30	1,39	2,30	0,0	0,0	26,3	0,0	26,3	0,0	38,9	0,0
<i>Booskop</i>	kg	1,20	2,40	1,20	2,67	0,0	-10,1	0,0	-10,1	0,0	-10,1	0,0	-10,1
<i>Celesta</i>	kg	1,66	2,50	1,66	2,50	0,0	0,0	0,0	0,0	-17,0	0,0	-17,0	0,0
<i>Cortland</i>	kg	1,66	2,66	1,66	2,66	0,0	0,0	0,0	0,0	-0,4	-11,3	24,8	14,2
<i>Delikates</i>	kg	1,66	2,50	1,66	2,50	0,0	0,0	0,0	0,0	-17,0	0,0	-17,0	0,0
<i>Eliza</i>	kg	1,40	1,70	1,40	1,70	0,0	0,0	0,0	0,0	5,3	-29,2	0,0	-27,0
<i>Elstar</i>	kg	1,30	1,70	1,30	1,70	0,0	0,0	0,0	0,0	0,0	0,0	0,0	0,0
<i>Gala</i>	kg	1,60	2,66	1,60	2,66	0,0	0,0	0,0	0,0	0,0	-11,3	14,3	-11,3
<i>Gloster</i>	kg	1,66	2,50	1,66	2,50	0,0	0,0	0,0	0,0	-0,4	0,0	-0,6	0,0
<i>Golden</i>	kg	1,33	2,33	1,33	2,33	0,0	0,0	0,0	0,0	0,0	0,0	0,0	0,0
<i>Jonagold</i>	kg	1,40	2,50	1,40	2,50	0,0	0,0	0,0	0,0	0,0	0,0	-12,5	0,0
<i>Jonagored</i>	kg	1,30	2,33	1,30	2,33	0,0	0,0	0,0	0,0	0,0	0,0	0,0	0,0
<i>Jonica</i>	kg	1,66	2,50	1,66	2,50	0,0	0,0	0,0	0,0	-10,3	0,0	-10,3	0,0
<i>Ligol</i>	kg	1,30	2,67	1,30	2,50	0,0	6,8	0,0	6,8	0,0	6,8	0,0	6,8
<i>Lobo</i>	kg	1,33	3,00	1,33	3,00	0,0	0,0	0,0	12,5	0,0	12,4	0,3	12,5
<i>Malinówki</i>	kg	1,20	1,80	1,20	1,80	0,0	0,0	0,0	0,0	0,0	0,0	33,3	0,0
<i>Szampion</i>	kg	1,20	2,50	1,20	2,67	0,0	-6,4	0,0	0,0	0,0	0,0	0,0	0,0
Śliwki	kg	3,00	7,00	3,00	7,00	0,0	0,0	0,0	0,0	0,0	0,0	0,0	0,0
Warzywa importowane													
Czosnek	kg	12,00	18,00	12,00	16,00	0,0	12,5	0,0	12,5	0,0	12,5	0,0	0,0
Ogórki krótkie	kg	4,00	6,00	4,00	6,00	0,0	0,0	-13,0	0,0	-20,0	-23,1	-20,0	-21,1
Papryka czerwona	kg	4,20	11,50	4,20	10,00	0,0	15,0	0,0	43,8	0,0	64,3	0,0	79,7
Papryka zielona	kg	3,00	10,00	3,00	8,50	0,0	17,6	0,0	66,7	0,0	127,3	0,0	127,3
Papryka żółta	kg	4,40	11,50	4,40	10,00	0,0	15,0	0,0	43,8	0,0	82,5	0,0	82,5
Pory	kg	2,50	3,50	2,50	3,00	0,0	16,7	0,0	16,7	0,0	6,1	0,0	6,1
Salata	szt.	1,00	3,50	1,00	3,50	0,0	0,0	0,0	-12,5	0,0	-12,5	0,0	-22,2
Owoce importowane													
Ananasy	szt.	3,50	9,00	3,50	9,00	0,0	0,0	0,0	50,0	0,0	-18,2	0,0	50,0
Arbuzy	kg	1,00	4,50	1,00	4,50	0,0	0,0	0,0	0,0	0,0	0,0	0,0	57,9
Banany	kg	2,83	4,44	2,83	4,17	0,0	6,6	0,0	11,0	0,0	-3,5	0,0	13,8
Cytryny	kg	2,60	4,50	2,90	4,75	-10,3	-5,3	-10,3	-5,3	-10,3	-6,3	-10,3	-10,0
Grejfruty	kg	3,50	6,66	3,50	8,00	0,0	-16,8	9,4	-8,8	-12,5	-8,8	-12,5	-21,6
Gruszki	kg	3,00	5,00	3,00	5,00	0,0	0,0	0,0	0,0	20,0	0,0	20,0	0,0
Jabłka	kg	1,83	5,90	1,83	5,90	0,0	0,0	0,0	0,0	3,1	0,0	3,1	0,0
Mandarynki	kg	2,00	5,50	2,20	6,00	-9,1	-8,3	-25,9	-21,4	-20,0	-21,4	-33,3	-21,4
Pomarańcze	kg	2,60	4,30	3,20	5,00	-18,8	-14,0	-18,8	-14,0	-13,3	-14,0	-13,3	-21,8
Winogrona	kg	6,00	14,00	6,00	10,00	0,0	40,0	0,0	50,8	9,1	69,0	16,7	78,1

* data wydania biuletynu

Źródło: Obliczenia własne na podstawie danych pochodzących z giełd i rynków hurtowych.

Rynek owoców i warzyw świeżych

***) Zmiana ceny minimalnej w stosunku do poprzedniego notowania w % = [(kolumna 3-kolumna 5)/kolumna 5]x100
 Zmiana ceny maksymalnej w stosunku do poprzedniego notowania w % = [(kolumna 4-kolumna 6)/kolumna 6]x100

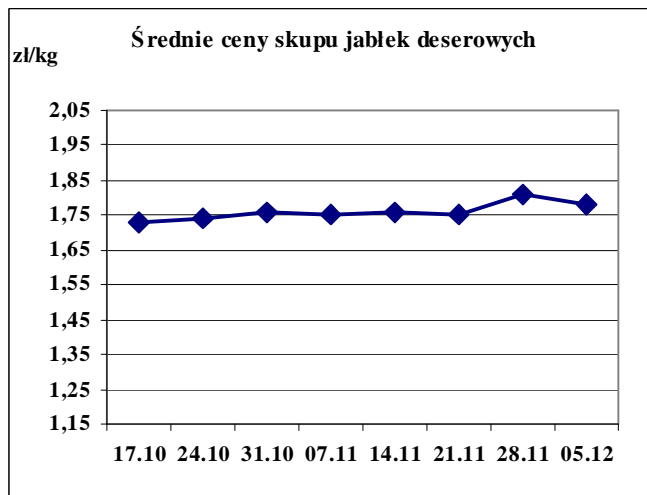
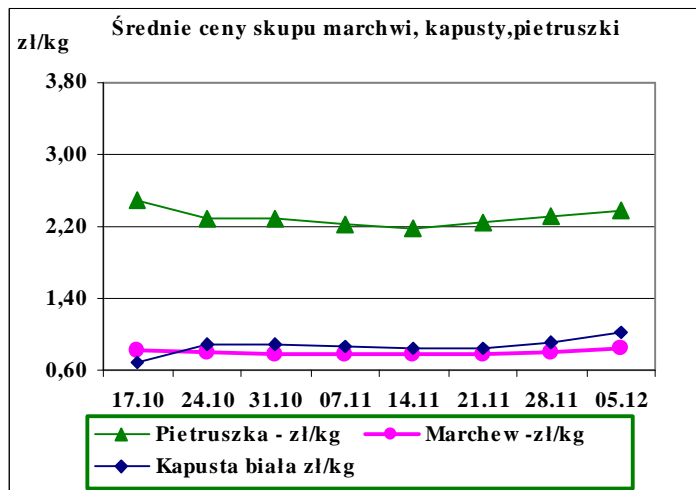
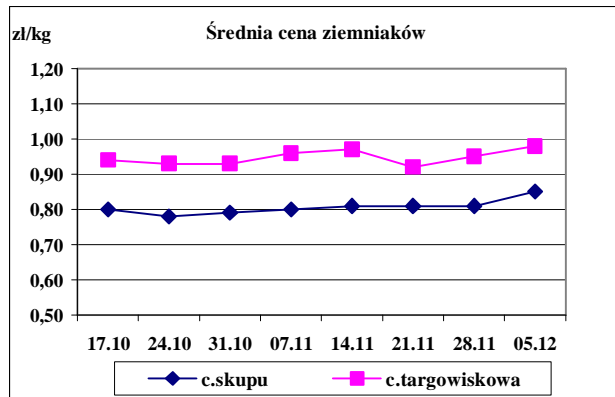
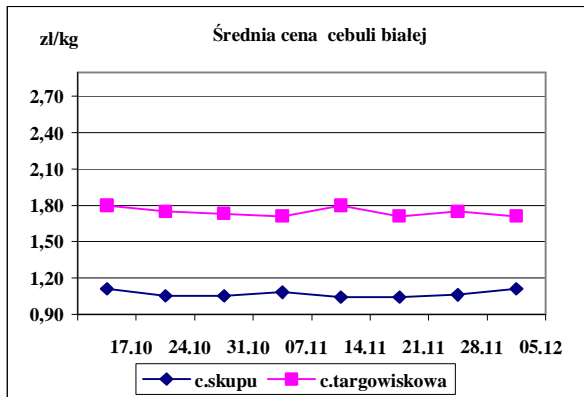
Ceny targowiskowe ziemniaków i cebuli białej w okresie 29.11.10 - 09.12.10					
Kategoria towaru	Kategoria ceny	Tydzień		Zmiana tygodniowa w %	Zmiana roczna w %
		analizowany 48/10	poprzedni 47/10		
ziemniaki jadalne					
	min. w zł/dt	50,00	57,50	-13,0	42,9
	max. w zł/dt	130,00	150,00	-13,3	30,0
	średnia w zł/dt	98,36	94,54	4,0	56,1
cebula biała					
	min. w zł/kg	0,80	0,70	14,3	63,3
	max. w zł/kg	2,50	2,50	0,0	25,0
	średnia w zł/kg	1,71	1,75	-2,3	43,7

Srednie ceny targowiskowe ziemniaków i cebuli białej wg województw w 2010 r.

(daty podane w tabeli oznaczają ostatni dzień analizowanego tygodnia)

Województwo	Ziemniaki jadalne			Cebula biała		
	Cena w zł/dt		Tygodniowa zmiana w %	Cena w zł/kg		Tygodniowa zmiana w %
	2009-12-05	2009-11-28		2009-12-05	2009-11-28	
DOLNOŚLĄSKIE	105,00	103,33	1,6	1,82	1,97	-7,6
KUJAWSKO-POMORSKIE	98,00	91,50	7,1	1,50	1,58	-5,1
LUBELSKIE	100,00	79,76	25,4		1,78	-100,0
LUBUSKIE	130,00	130,00	0,0	1,80	1,80	0,0
ŁÓDZKIE	96,67	90,00	7,4	2,17	1,87	16,0
MAŁOPOLSKIE	98,50	97,08	1,5	1,29	1,30	-0,8
MAZOWIECKIE	80,00	79,00	1,3	1,63	1,77	-7,9
OPOLSKIE		133,00	#ARG!		2,20	#ARG!
PODKARPACKIE	101,00	108,33	-6,8	1,75	2,11	-17,1
PODLASKIE	55,00	78,21	-29,7	2,00	1,72	16,3
POMORSKIE	95,00	108,75	-12,6	1,97	1,90	3,7
ŚLĄSKIE	113,33	114,60	-1,1	1,86	1,99	-6,5
ŚWIĘTOKRZYSKIE	64,00	68,33	-6,3	0,85	1,15	-26,1
WARMIŃSKO-MAZURSKI	75,00	73,33	2,3	1,05	1,05	0,0
WIELKOPOLSKIE	114,38	113,50	0,8	1,81	1,76	2,8
ZACHODNIOPOMORSKIE	97,50	96,25	1,3	1,91	1,91	0,0

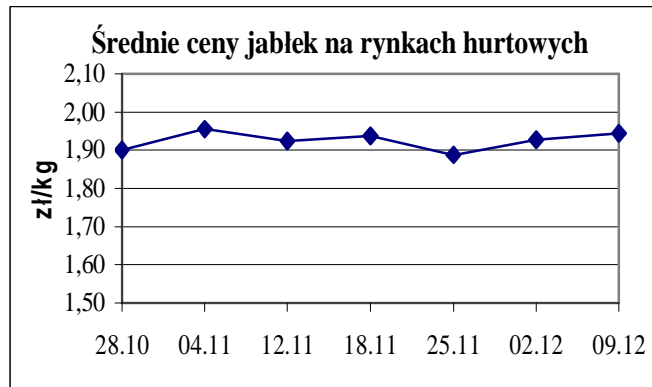
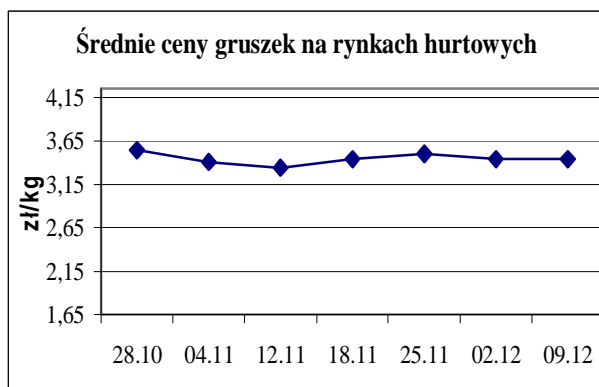
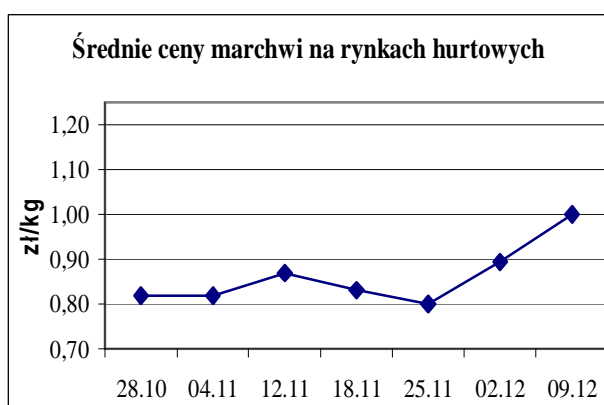
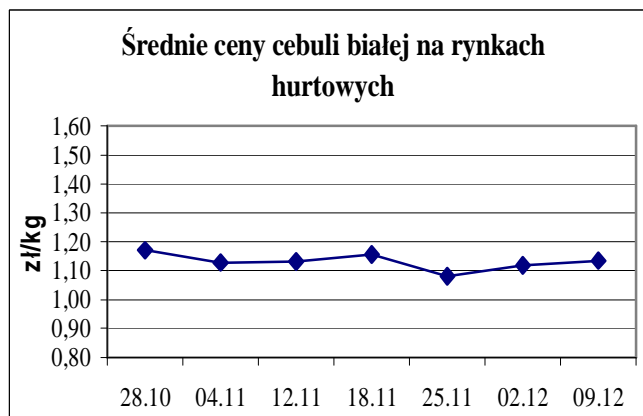
Średnie ceny skupu * i targowiskowe w roku 2010





Wykorzystanie możliwe z dokładnym podaniem źródła

ŚREDNIE CENY NA RYNKACH HURTOWYCH



Rynek owoców i warzyw świeżych - ukazuje się w każdy czwartek o godzinie 13⁰⁰.

1/ Informacje dot. cen skupu dostarczane są przez IER i GŻ

2/ Informacje dot. cen producenta dostarczane są przez KRIR

3/ Informacje dot. cen hurtowych dostarczone są przez przedstawicieli niżej wymienionych rynków hurtowych i ośrodków doradztwa rolniczego.

Warszawski Rolno-Spożywczy Rynek Hurtowy S.A. – **Bronisze** – www.bronisze.com.pl; Lubelski Rynek Hurtowy S.A. – **Lublin** – www.elizowka.pl, Wielkopolska Gildia Rolno-Ogrodnicza S.A. – **Poznań** – www.wgro.com.pl; Podkarpackie Centrum Hurtowe Agrohurt S.A. – **Rzeszów** – www.mgrt.rzeszow.pl; Sandomierski Ogrodniczy Rynek Hurtowy S.A. – **Sandomierz** – www.gieldasan.pl; Dolnośląski Ośrodek Doradztwa Rolniczego we Wrocławiu – **Wrocław**, Rolno-Spożywczy Rynek Hurtowy „Giełda Elbląska” S.A. – **Elbląg** – www.gielga.elblag.pl, Rolno-Spożywczy Rynek Hurtowy „giełda Kaliska” S.A. - **Kalisz** – www.gieldakaliska.pl

4/ Informacje dot. cen targowiskowych ziemniaków i cebuli dostarczone są przez pracowników ośrodków doradztwa rolniczego.

Wydawca: Ministerstwo Rolnictwa i Rozwoju Wsi; 00-930 Warszawa ul. Wspólna 30
tel. (022) 623 27 67; fax (022) 623 27 06, 623 27 07

Adres internetowy: [strona ZSRIR](#); **E-mail:** Biuletyn@minrol.gov.pl

Autorzy: Tomasz Chruśliński tel. (022) 623-27-67; E-mail: Tomasz.Chruslinski@minrol.gov.pl,
Anna Adamczyk tel. (022) 623-20-70; E-mail: Anna.Adamczyk@minrol.gov.pl

Warunki dostępu do publikacji:

Tygodnik jest udostępniany zainteresowanym osobom bezpłatnie.

Osoby zainteresowane regularnym otrzymywaniem publikacji muszą zgłosić zamówienie na adres Departamentu Rynków Rolnych

Informacje o poziomie cen hurtowych niżej wymienionych produktów można uzyskać na stronie internetowej rynków hurtowych

brokuły, brukselka, cebula czerwona, cukinia, cykoria, fasola „Jaś”, fasola biała, fasola szparagowa, kapusta czerwona, kapusta kiszona, kapusta pekińska, kapusta włoska, koperek, nać pietruszki, ogórki kiszone, rzodkiew biała, szczypiorek, włoszczyzna, agrest, aronia, borówka amerykańska, morele, orzechy laskowe, orzechy włoskie, ananasy, klementynki, kokosy, melony, morele.

Rynek owoców i warzyw świeżych

DICTIONARY			
WARZYWA	VEGETABLES	OWOCE	FRUITS
Buraki czerwone	<i>Red beets</i>	Arbuzy	<i>Watermelons</i>
Cebula biała	<i>Onions dry</i>	Banany	<i>Bananas</i>
Czosnek	<i>Garlic</i>	Brzoskwinie	<i>Peaches</i>
Kalafiory	<i>Cauliflowers</i>	Cytryny	<i>Lemons</i>
Kapusta biała	<i>Cabbage- white</i>	Grapefruity	<i>Grapefruit</i>
Marchew	<i>Carrots</i>	Gruszki	<i>Pears</i>
Ogórki długie	<i>Cucumbers</i>	Jabłka	<i>Apples</i>
Ogórki krótkie	<i>Gherkins</i>	Kiwi	<i>Kiwifruit</i>
Ogórki gruntowe	<i>Cucumbers field</i>	Mandarynki	<i>Tangerine</i>
Papryka czerwona	<i>Peppers - red</i>	Nektaryny	<i>Nectarines</i>
Papryka żółta	<i>Peppers - yellow</i>	Pomarańcze	<i>Oranges</i>
Papryka zielona	<i>Peppers - green</i>	Porzeczki czarne	<i>Black currant</i>
Pietruszka	<i>Parsley</i>	Porzeczki czerwone	<i>Red currant</i>
Pomidory szklarn.	<i>Tomatoes greenhouse</i>	Śliwki	<i>Plums</i>
Pomodory gruntowe	<i>Tomatoes</i>	Truskawki	<i>Strawberries</i>
Pory	<i>Leeks</i>	Winogrona	<i>Grapes</i>
Rzodkiewka	<i>Radish</i>	Wiśnie	<i>Cherries</i>
Salata	<i>Lettuce</i>	GRZYBY	MUSHROOMS
Selery	<i>Celeriac</i>	Boczniaki	<i>Boczniak</i>
Ziemniaki	<i>Potatoes</i>	Pieczarki	<i>Champignons</i>