

Rynek owoców i warzyw świeżych

Nr 51/ 2010

30 grudnia 2010 r.

NOTOWANIA W DNIACH 20.12.2010 -30.12.2010



Badanie prowadzone jest w wybranych spółdzielniach ogrodniczych, zakładach przetwórczych i chłodniach, u wybranych producentów, na wybranych rynkach hurtowych oraz targowiskach.

I. Ceny skupu netto warzyw, ziemniaków i owoców w spółdzielniach ogrodniczych

BRAK NOTOWAŃ W DNIACH 27-28.XII.2010 r.

II. Średnie tygodniowe ceny producenta wybranych owoców i warzyw świeżych w zł/kg

obok ceny (w zł/kg) umieszczono informację o zmianie ceny (w %) względem poprzedniego tygodnia ("↑" wzrost, "↓" spadek, "bz" bez zmian, "bn" brak notowań w poprzednim tygodniu)

20-26 grudnia 2010/51t

Województwo/Towar	Mazowieckie		Świętokrzyskie		Wielkopolskie		Podkarpackie	
	cena w zł/kg (szt*)	zmiana ceny w %	cena w zł/kg (szt*)	zmiana ceny w %	cena w zł/kg (szt*)	zmiana ceny w %	cena w zł/kg (szt*)	zmiana ceny w %
Jablka (op.5-20 kg) Jonagold+Jonagored (70/80mm)	1,40	↓ 3,45	1,53	↓ 0,65				
Jablka (op.5-20 kg) Idared (70/80mm)			1,50	bz				
Jablka (op.5-20 kg) Shampion(70/80mm)			1,50	bz				
Jablka (op.5-20 kg) Boskoop(70/80mm)	2,10	□ 5,0						
Jablka (op.5-20 kg)(65/70mm)	1,75	□ 9,38	1,80	bz				
Jablka (op.5-20 kg) Eliza (65/70mm)			2,23	□ 42,95				
Jablka (op.5-20 kg) Ligol (65/70mm)			1,50	bz				
Gruszki (op.5-20 kg) Conference (60/65 mm)	2,85	↓ 5,0						
Cebula żółta 40-80 mm; op.5-25 kg			1,13	bz				
Cebula biała 40-80 mm op.5-25 kg	1,27	bz					1,60	
Czosnek(luzem i w pęczkach)			10,00	bn				
Marchew wszystkie odmiany pakowane luzem	1,20	□ 48,15	0,75	□ 5,63	2,11	□ 91,82	1,10	bn
Pietruszka korzeń op. 10 kg			1,53	↓ 7,27	4,00	□ 79,37	2,60	bn
Seler pakowany luzem			2,00	bz	4,00	□ 85,19	2,80	bn
Burak ćwikłowy młody op. 10-15 kg			0,75	□ 1,35			1,20	bn
Pomidory, typ okrągły; 56/67mm; 67/82 mm op. 5-6 kg							6,00	bn
Ogórki typ gładkie 350/500g							6,50	bn
Kapusta pekińska			1,38	□ 2,99				
Salata masłowa (cena za szt.)			0,90	bz			1,80	bn
Por (cena za szt.)			0,80	bz				
Rzodkiewka (cena za pęczek)			0,90	bz			1,20	bn
Natka pietruszki (cena za pęczek)							0,80	bn
Koperek (cena za pęczek)							0,90	bn
Szczypior (cena za pęczek)							0,80	bn
Fasola "Piękny Jaś"			5,50	bz				
Ziemniaki (op. 30 kg)			0,80	↓ 1,23				

Rynek owoców i warzyw świeżych

III. Ceny hurtowe w dniach 28-30.12.2010r.

Miejscowość			Bronisze		Lublin		Poznań		Rzeszów		Sandomierz	
Data notowania			2010-12-30		2010-12-28		2010-12-29		2010-12-30		2010-12-30	
Warzywa		Jedn.	Min	Max	Min	Max	Min	Max	Min	Max	Min	Max
KRAJOWE												
Buraki ćwikłowe		kg	1,50	2,00	1,00	1,00	0,80	1,00	1,80	1,80	0,70	0,80
Cebula biała		kg	1,40	1,80	1,40	1,67	1,00	1,30	1,40	1,60	1,20	1,50
Czosnek		kg							14,00	18,00	8,00	12,00
Kalafiory		szt.					2,50	3,50				
Kapusta biała		kg	1,40	1,75	1,50	1,60	1,12	1,20	1,40	1,60	1,00	1,20
Marchew		kg	1,20	1,70	1,00	1,20	0,80	1,20	1,30	1,60	0,60	0,80
Pietruszka		kg	2,75	3,50			2,00	2,60	2,60	3,00	1,20	1,80
Pomidory		kg									4,80	6,00
Pory		kg	3,00	4,00								
Rzodkiewka		peczek			1,20	1,30					0,80	1,00
Salata		szt.	3,33	3,75	1,87	3,00	1,67	2,00	3,00	3,00	1,50	3,00
Selery		kg	2,20	3,00	2,80	3,40	2,00	2,60	2,50	3,00	1,80	2,20
Ziemniaki		kg	0,85	1,10	0,80	1,00	0,93	1,07	1,20	1,20	0,80	1,00
Boczniki		kg					14,00	16,00				
Pieczarki		kg	5,00	6,00	5,00	5,50	4,00	4,50	6,50	7,00	4,50	5,00
IMPORTOWANE												
Cebula biała		kg	1,20	1,50								
Czosnek		kg			12,00	15,00	14,50	16,00	14,00	14,00		
Kalafiory		szt.	8,50	9,30	3,00	4,00						
Ogórki długie		kg	5,50	6,00	5,00	6,00			6,00	6,50	7,00	8,00
Ogórki krótkie		kg					4,00	5,00				
Papryka czerwona		kg	9,50	11,00	10,00	11,00	9,40	10,40	11,00	12,00	11,00	11,50
Papryka zielona		kg	9,00	11,00			9,20	10,00				
Papryka żółta		kg	9,50	11,00			9,20	10,00				
Pomidory		kg	5,00	6,50	6,00	7,00	5,50	7,00	5,00	7,00	7,00	8,00
Pory		kg	5,00	6,00	3,50	5,00	2,50	3,00	6,00	6,00		
Rzodkiewka		peczek	1,30	1,50			1,10	1,40				
Salata		szt.	2,50	3,00	3,50	4,00	1,88	2,19	3,00	3,00		

Rynek owoców i warzyw świeżych

Miejscowość			Bronisze		Lublin		Poznań		Rzeszów		Sandomierz	
Data notowania			2010-12-30		2010-12-28		2010-12-29		2010-12-30		2010-12-30	
Owoce	Odm.	Jedn.	Min	Max	Min	Max	Min	Max	Min	Max	Min	Max
KRAJOWE												
Gruszki		kg	3,00	4,00	5,00	5,00	3,00	4,00	4,00	4,00	2,00	4,00
Jablka	Alwa	kg	1,66	2,30	2,00	2,33						
	Antonówki	kg									1,10	1,80
	Boiken	kg									1,30	1,70
	Booskop	kg			1,66	2,80	1,39	1,94			1,20	2,00
	Cortland	kg	1,86	3,00	2,00	2,33						
	Eliza	kg			2,00	2,33					1,40	1,70
	Elstar	kg									1,30	1,70
	Gala	kg	1,75	2,75			1,67	2,33			1,60	2,00
	Gloster	kg	1,75	2,75	2,00	2,00					1,40	1,85
	Golden	kg			1,66	2,00	1,33	2,33			1,50	2,00
	Idared	kg			2,00	2,00					1,30	1,80
	Jonagold	kg	1,75	2,75	1,66	2,00					1,40	1,75
	Jonagored	kg	1,75	2,75			1,67	2,33			1,30	1,75
	Jonica	kg	1,75	2,75								
	Ligol	kg	1,66	2,50	2,00	2,67	1,33	2,33			1,30	1,80
	Lobo	kg	1,75	3,00	2,00	2,67	1,33	2,00			1,50	2,00
	Szampion	kg	1,75	2,75	2,00	2,40	1,33	2,33			1,30	1,80
IMPORTOWANE												
Ananasy		szt.	3,50	5,50	4,00	5,00	5,00	9,00	4,00	4,50		
Arbuzy		kg	4,00	4,50								
Banany		kg	2,90	4,50	3,77	4,20	3,78	4,17	4,00	4,00	3,00	3,50
Cytryny		kg	2,90	4,50	3,00	4,00	3,00	4,20	4,00	4,50	3,50	4,50
Grejpfruty		kg	5,00	7,00	3,20	7,00	4,20	5,00	5,00	5,00	6,00	6,50
Gruszki		kg	3,50	4,50	4,00	4,30	4,00	5,00				
Jablka		kg	2,20	5,90			1,83	5,00				
Mandarynki		kg	2,75	5,50	2,50	4,00	2,50	5,50	3,00	3,60	2,50	4,00
Pomarańcze		kg	3,00	4,20	2,30	4,50	3,30	4,30	3,00	3,50	3,50	4,00
Śliwki		kg	4,00	6,00			5,00	6,00				
Truskawki		kg					21,00	22,00				
Winogrona		kg	9,00	15,00	10,00	14,60	7,00	9,29	12,20	12,20	11,00	12,00

Zmiany cen hurtowych dla wybranego asortymentu owoców i warzyw

Produkt	Jedn.	Cena zł/jedn				Zmiany ceny (%)							
		30-12-10		23-12-10		w stosunku do poprzedniego notowania*)		2 tyg.		3 tyg.		4 tyg.	
		Min	Max	Min	Max	Min	Max	Min	Max	Min	Max	Min	Max
1	2	3	4	5	6	7	8	9	10	11	12	13	14
Warzywa krajowe													
Buraki ćwikłowe	kg	0,70	2,00	0,70	1,80	0,0	0,0	16,7	11,1	16,7	11,1	16,7	11,1
Boczniki	kg	14,00	16,00	14,00	16,00	0,0	0,0	75,0	14,3	75,0	14,3	16,7	14,3
Cebula biała	kg	1,00	1,80	1,00	1,80	0,0	0,0	0,0	12,5	42,9	20,0	42,9	20,0
Czosnek	kg	8,00	18,00	8,00	18,00	0,0	0,0	0,0	12,5	0,0	0,0	0,0	50,0
Kalafior	szt.	2,50	3,50	2,80	3,50	0,0	0,0	150,0	0,0	150,0	0,0	150,0	-7,9
Marchew	kg	0,60	1,70	0,60	1,70	0,0	0,0	0,0	6,2	0,0	21,4	0,0	21,4
Pieczarki	kg	4,00	7,00	4,50	9,00	0,0	0,0	60,0	12,0	60,0	16,7	14,3	16,7
Pietruszka	kg	1,20	3,50	1,20	3,00	0,0	0,0	0,0	16,7	0,0	16,7	0,0	16,7
Pomidory	kg	4,80	6,00	4,80	8,00	0,0	0,0	0,0	-25,0	0,0	-25,0	0,0	-20,0
Pory	kg	3,00	4,00	2,20	3,30	0,0	0,0	50,0	0,0	50,0	-11,1	50,0	33,3
Rzodkiewka	peczek	0,80	1,30	0,80	2,50	0,0	0,0	0,0	0,0	0,0	0,0	0,0	-35,0
Salata	szt.	1,50	3,75	0,80	3,30	0,0	0,0	87,5	50,0	87,5	50,0	87,5	50,0
Ziemniaki	kg	0,80	1,20	0,80	1,20	0,0	0,0	0,0	0,0	14,3	0,0	23,1	9,1
Owoce krajowe													
Gruszki	kg	2,00	5,00	2,00	4,00	0,0	0,0	0,0	0,0	0,0	25,0	0,0	11,1
Antonówki	kg	1,10	1,80	1,10	2,30	0,0	0,0	0,0	-21,7	-20,8	-21,7	-20,8	-21,7
Boiken	kg	1,30	1,70	1,30	1,70	0,0	0,0	0,0	0,0	0,0	0,0	0,0	0,0
Booskop	kg	1,20	2,80	1,20	2,80	0,0	0,0	0,0	4,9	0,0	16,7	0,0	4,9
Celesta	kg	0,00	0,00	1,66	2,50	0,0	0,0	-100,0	-100,0	-100,0	-100,0	-100,0	-100,0
Cortland	kg	1,86	3,00	1,66	2,66	0,0	0,0	12,0	12,8	12,0	12,8	12,0	12,8
Eliza	kg	1,40	2,33	1,40	2,40	0,0	0,0	0,0	-2,9	0,0	37,1	0,0	37,1
Gala	kg	1,60	2,75	1,60	2,66	0,0	0,0	0,0	3,4	0,0	3,4	0,0	3,4
Gloster	kg	1,40	2,75	1,40	2,50	0,0	0,0	0,0	10,0	-15,7	10,0	-15,7	10,0
Jonagold	kg	1,40	2,75	1,40	2,50	0,0	0,0	0,0	10,0	0,0	10,0	0,0	10,0
Jonagored	kg	1,30	2,75	1,30	2,33	0,0	0,0	0,0	17,9	0,0	17,9	0,0	17,9
Jonica	kg	1,75	2,75	1,66	2,50	0,0	0,0	5,4	10,0	5,4	10,0	5,4	10,0
Ligol	kg	1,30	2,67	1,30	2,67	0,0	0,0	0,0	0,0	0,0	0,0	0,0	6,8
Szampion	kg	1,30	2,75	1,30	2,50	0,0	0,0	0,0	10,0	8,3	10,0	8,3	3,0
Warzywa importowane													
Ogórki krótkie	kg	4,00	5,00	3,30	5,40	0,0	0,0	21,2	-16,7	0,0	-16,7	0,0	-16,7
Papryka czerwona	kg	9,40	12,00	6,00	13,00	0,0	0,0	123,8	-7,7	123,8	4,3	123,8	20,0
Papryka zielona	kg	9,00	11,00	3,80	12,00	0,0	0,0	200,0	4,8	200,0	10,0	200,0	29,4
Papryka żółta	kg	9,20	11,00	10,40	13,00	0,0	0,0	109,1	-15,4	109,1	-4,3	109,1	10,0
Pory	kg	2,50	6,00	2,50	6,00	0,0	0,0	0,0	20,0	0,0	71,4	0,0	100,0
Rzodkiewka	peczek	1,10	1,50	1,00	1,50	0,0	0,0	37,5	0,0	37,5	0,0	37,5	0,0
Salata	szt.	1,88	4,00	2,00	3,50	0,0	0,0	87,5	14,3	87,5	14,3	87,5	14,3
Owoce importowane													
Banany	kg	2,90	4,50	3,50	4,50	0,0	0,0	2,4	0,0	2,4	1,4	2,4	8,0
Cytryny	kg	2,90	4,50	2,60	5,80	0,0	0,0	3,6	0,0	11,5	0,0	0,0	-5,3
Grejpfruty	kg	3,20	7,00	3,50	8,80	0,0	0,0	0,0	0,0	-8,6	5,1	-8,6	-12,5
Mandarynki	kg	2,50	5,50	2,00	5,80	0,0	0,0	25,0	0,0	25,0	0,0	13,6	-8,3
Pomarańcze	kg	2,30	4,50	2,50	5,00	0,0	0,0	15,0	0,0	-11,5	4,7	-28,1	-10,0
Winogrona	kg	7,00	15,00	7,00	15,00	0,0	0,0	16,7	0,0	16,7	7,1	16,7	50,0

* data wydania biuletynu

Źródło: Obliczenia własne na podstawie danych pochodzących z giełd i rynków hurtowych.

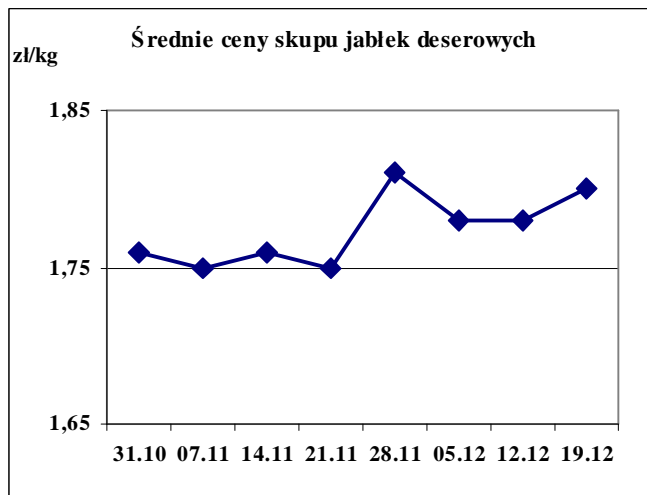
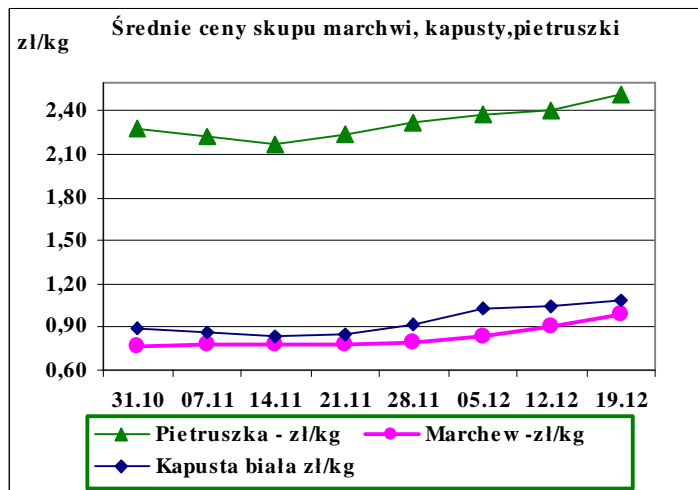
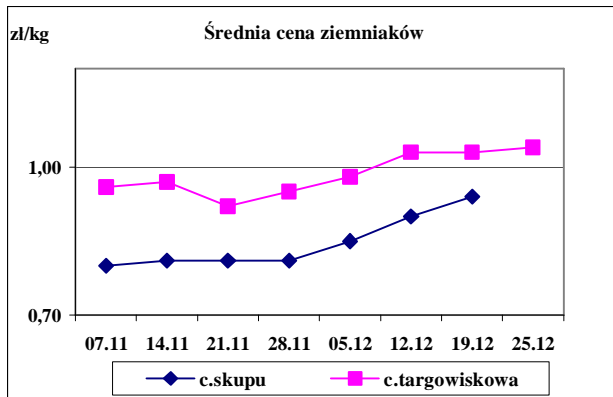
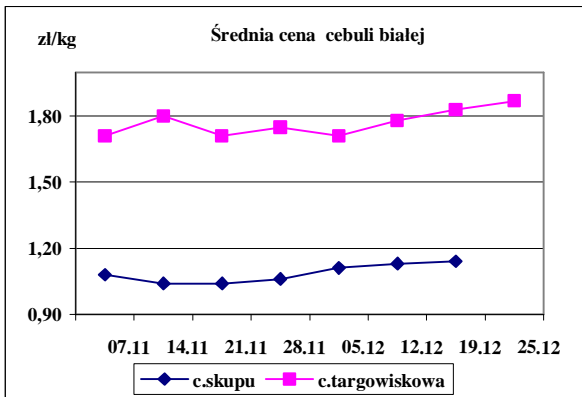
**) Zmiana ceny minimalnej w stosunku do poprzedniego notowania w % = [(kolumna 3-kolumna 5)/kolumna 5] x100
Zmiana ceny maksymalnej w stosunku do poprzedniego notowania w % = [(kolumna 4-kolumna 6)/kolumna 6] x100

Ceny targowiskowe ziemniaków i cebuli białej w okresie 20.12.10 - 24.12.10					
Kategoria towaru	Kategoria ceny	Tydzień		Zmiana tygodniowa w %	Zmiana roczna w %
		analizowany 51/10	poprzedni 50/10		
ziemniaki jadalne					
	min. w zł/dt	55,00	65,00	-15,4	50,7
	max. w zł/dt	156,00	150,00	4,0	56,0
	średnia w zł/dt	103,56	103,12	0,4	58,6
cebula biała					
	min. w zł/kg	0,90	0,90	0,0	60,7
	max. w zł/kg	3,00	2,50	20,0	50,0
	średnia w zł/kg	1,87	1,83	2,2	57,1

Srednie ceny targowiskowe ziemniaków i cebuli białej wg województw w 2010 r.
(daty podane w tabeli oznaczają ostatni dzień analizowanego tygodnia)

Województwo	Ziemniaki jadalne			Cebula biała		
	Cena w zł/dt		Tygodniowa zmiana w %	Cena w zł/kg		Tygodniowa zmiana w %
	2009-12-25	2009-12-19		2009-12-25	2009-12-19	
DOLNOŚLĄSKIE	97,50	112,50	-13,3	2,07	1,88	10,1
KUJAWSKO-POMORSKIE	115,00	111,00	3,6	1,73	1,65	4,8
LUBELSKIE	86,00	93,75	-8,3	1,79	1,79	0,0
LUBUSKIE		150,00	-100,0		2,00	-100,0
ŁÓDZKIE	100,00	98,33	1,7	2,18	1,95	11,8
MAŁOPOLSKIE	102,30	103,20	-0,9	1,35	1,34	0,7
MAZOWIECKIE	91,38	88,75	3,0	1,78	1,84	-3,3
OPOLSKIE	135,50	115,00	17,8	1,85	1,70	8,8
PODKARPACKIE	108,75	112,50	-3,3	1,98	2,07	-4,3
PODLASKIE	87,00	91,00	-4,4	1,82	1,76	3,4
POMORSKIE	116,67	112,50	3,7	2,20	2,17	1,4
ŚLĄSKIE	122,20	112,00	9,1	2,07	1,89	9,5
ŚWIĘTOKRZYSKIE	75,33	68,00	10,8	1,32	1,48	-10,8
WARMIŃSKO-MAZURSKI	80,00	80,00	0,0		1,20	-100,0
WIELKOPOLSKIE	123,33	122,00	1,1	1,91	1,95	-2,1
ZACHODNIOPOMORSKIE	101,67	98,75	3,0	2,03	2,14	-5,1

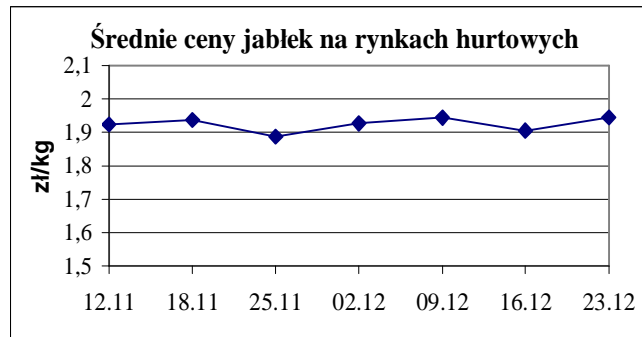
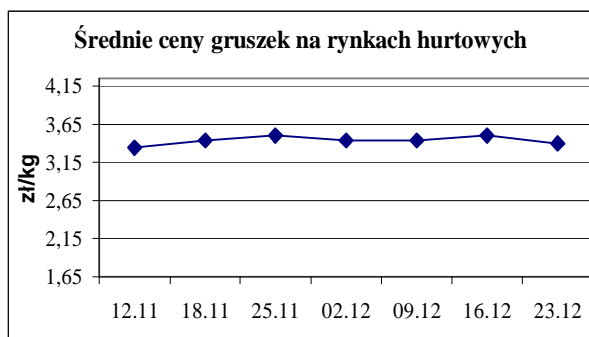
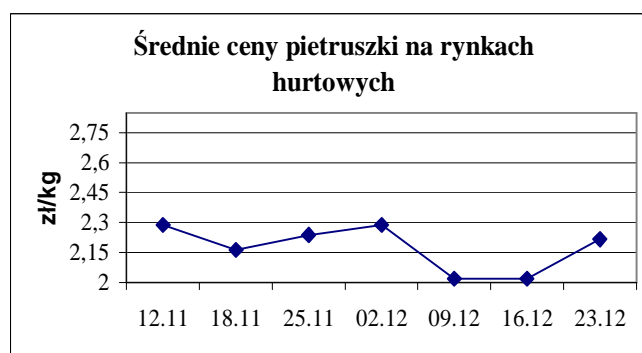
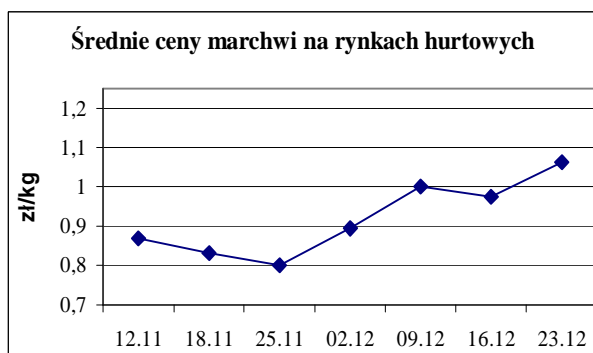
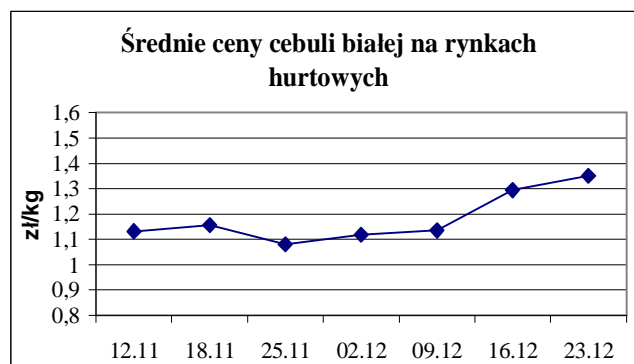
Średnie ceny skupu * i targowiskowe w roku 2010





Wykorzystanie możliwe z dokładnym podaniem źródła

ŚREDNIE CENY NA RYNKACH HURTOWYCH



Rynek owoców i warzyw świeżych - ukazuje się w każdy czwartek o godzinie 13⁰⁰.

1/ Informacje dot. cen skupu dostarczane są przez IER i GŻ

2/ Informacje dot. cen producenta dostarczane są przez KRIR

3/ Informacje dot. cen hurtowych dostarczone są przez przedstawicieli niżej wymienionych rynków hurtowych i ośrodków doradztwa rolniczego.

Warszawski Rolno-Spożywczy Rynek Hurtowy S.A. – **Bronisze** – www.bronisze.com.pl; Lubelski Rynek Hurtowy S.A. – **Lublin** – www.elizowka.pl, Wielkopolska Gildia Rolno-Ogrodnicza S.A. – **Poznań** – www.wgro.com.pl; Podkarpackie Centrum Hurtowe Agrohurt S.A. – **Rzeszów** – www.mgrt.rzeszow.pl; Sandomierski Ogrodniczy Rynek Hurtowy S.A. – **Sandomierz** – www.gieldasan.pl; Dolnośląski Ośrodek Doradztwa Rolniczego we Wrocławiu – **Wrocław**, Rolno-Spożywczy Rynek Hurtowy „Giełda Elbląska” S.A. – **Elbląg** – www.gielga.elblag.pl, Rolno-Spożywczy Rynek Hurtowy „giełda Kaliska” S.A. - **Kalisz** – www.gieldakaliska.pl

4/ Informacje dot. cen targowiskowych ziemniaków i cebuli dostarczone są przez pracowników ośrodków doradztwa rolniczego.

Wydawca: Ministerstwo Rolnictwa i Rozwoju Wsi; 00-930 Warszawa ul. Wspólna 30
tel. (022) 623 27 67; fax (022) 623 27 06, 623 27 07

Adres internetowy: [strona ZSRIR](#); **E-mail:** Biuletyn@minrol.gov.pl

Autorzy: Tomasz Chruśliński tel. (022) 623-27-67; E-mail: Tomasz.Chruslinski@minrol.gov.pl,
Anna Adamczyk tel. (022) 623-20-70; E-mail: Anna.Adamczyk@minrol.gov.pl

Warunki dostępu do publikacji:

Tygodnik jest udostępniany zainteresowanym osobom bezpłatnie.

Osoby zainteresowane regularnym otrzymywaniem publikacji muszą zgłosić zamówienie na adres Departamentu Rynków Rolnych

Informacje o poziomie cen hurtowych niżej wymienionych produktów można uzyskać na stronie internetowej rynków hurtowych

brokuły, brukselka, cebula czerwona, cukinia, cykoria, fasola “Jaś”, fasola biała, fasola szparagowa, kapusta czerwona, kapusta kiszona, kapusta pekińska, kapusta włoska, koperek, nać pietruszki, ogórki kiszone, rzodkiew biała, szczypiorek, włoszczyzna, agrest, aronia, borówka amerykańska, morele, orzechy laskowe, orzechy włoskie, ananasy, klementynki, kokosy, melony, morele.

Rynek owoców i warzyw świeżych

DICTIONARY			
WARZYWA	VEGETABLES	OWOCE	FRUITS
Buraki czerwone	<i>Red beets</i>	Arbuzy	<i>Watermelons</i>
Cebula biała	<i>Onions dry</i>	Banany	<i>Bananas</i>
Czosnek	<i>Garlic</i>	Brzoskwinie	<i>Peaches</i>
Kalafiory	<i>Cauliflowers</i>	Cytryny	<i>Lemons</i>
Kapusta biała	<i>Cabbage- white</i>	Grapefruity	<i>Grapefruit</i>
Marchew	<i>Carrots</i>	Gruszki	<i>Pears</i>
Ogórki długie	<i>Cucumbers</i>	Jabłka	<i>Apples</i>
Ogórki krótkie	<i>Gherkins</i>	Kiwi	<i>Kiwifruit</i>
Ogórki gruntowe	<i>Cucumbers field</i>	Mandarynki	<i>Tangerine</i>
Papryka czerwona	<i>Peppers - red</i>	Nektaryny	<i>Nectarines</i>
Papryka żółta	<i>Peppers - yellow</i>	Pomarańcze	<i>Oranges</i>
Papryka zielona	<i>Peppers - green</i>	Porzeczki czarne	<i>Black currant</i>
Pietruszka	<i>Parsley</i>	Porzeczki czerwone	<i>Red currant</i>
Pomidory szklarn.	<i>Tomatoes greenhouse</i>	Śliwki	<i>Plums</i>
Pomodory gruntowe	<i>Tomatoes</i>	Truskawki	<i>Strawberries</i>
Pory	<i>Leeks</i>	Winogrona	<i>Grapes</i>
Rzodkiewka	<i>Radish</i>	Wiśnie	<i>Cherries</i>
Salata	<i>Lettuce</i>	GRZYBY	MUSHROOMS
Selery	<i>Celeriac</i>	Boczniaki	<i>Boczniak</i>
Ziemniaki	<i>Potatoes</i>	Pieczarki	<i>Champignons</i>