

# Rynek owoców i warzyw świeżych

Nr 52/ 2010

07 stycznia 2011 r.

**NOTOWANIA W DNIACH 27.12.2010 -07.01.2011 r.**



Badanie prowadzone jest w wybranych spółdzielniach ogrodniczych, zakładach przetwórczych i chłodniach, u wybranych producentów, na wybranych rynkach hurtowych oraz targowiskach.

## I. Ceny skupu netto warzyw, ziemniaków i owoców w spółdzielniach ogrodniczych

**BRAK NOTOWAŃ W DNIACH 03-04.I.2011 r.**

## II. Średnie tygodniowe ceny producenta wybranych owoców i warzyw świeżych w zł/kg

obok ceny (w zł/kg) umieszczono informację o zmianie ceny (w %) względem poprzedniego tygodnia ("↑" wzrost, "↓" spadek, "bz" bez zmian,

"bn" brak notowań w poprzednim tygodniu

**27 grudnia 2010 - 2 stycznia 2011**

Województwo/Towar	Lubelskie		Łódzkie		Mazowieckie		Śląskie		Świętokrzyskie		Wielkopolskie		Małopolskie		Podkarpackie	
	cena w zł/kg (szt*)	zmiana ceny w %	cena w zł/kg (szt*)	zmiana ceny w %	cena w zł/kg (szt*)	zmiana ceny w %	cena w zł/kg (szt*)	zmiana ceny w %	cena w zł/kg (szt*)	zmiana ceny w %	cena w zł/kg (szt*)	zmiana ceny w %	cena w zł/kg (szt*)	zmiana ceny w %	cena w zł/kg (szt*)	zmiana ceny w %
Jabłko (op.5-20 kg) Golden delicious (70/80mm)									1,80	bn						
Jabłko (op.5-20 kg) Jonagold+Jonagored (70/80mm)					1,45	↑ 3,57			1,50	↓ 1,96						
Jabłko (op.5-20 kg) Idared (70/80mm)									1,50	bz						
Jabłko (op.5-20 kg) Shampion (70/80mm)									1,50	bz						
Jabłko (op.5-20 kg) Boskoop (70/80mm)					2,10	bz										
Jabłko (op.5-20 kg) Gala (65/70mm)					1,80	↑ 2,86			1,80	bz						
Jabłko (op.5-20 kg) Eliza (65/70mm)									1,60	↓ 28,25						
Jabłko (op.5-20 kg) Ligol (65/70mm)									1,50	bz						
Gruszkę (op.5-20 kg) Conference (60/65 mm)					2,90	↑ 1,75										
Cebula żółta 40-80 mm; op.5-25 kg									1,32	↑ 16,81						
Cebula biała 40-80 mm op.5-25 kg					1,27	bz					0,60	bn			1,80	↑ 12,5
Czosnek (luzem i w pęczkach)									10,00	bz						
Marchew wszystkie odmiany pakowane luzem					1,20	bz			0,80	↑ 6,67	1,87	↓ 11,37			1,40	↑ 27,27
Pietruszka korzeń op. 10 kg									1,60	↑ 4,58	2,72	↓ 32,0			3,00	↑ 15,38
Seler pakowany luzem									2,00	bz	2,66	↓ 33,5			3,50	↑ 25,0
Burak ćwikłowy młody op. 10-15 kg									0,75	bz					1,20	bz
Kapusta pekińska									1,60	↑ 15,94						
Salata masłowa (cena za szt.)									1,58	↑ 75,56					1,80	bz
Por (cena za szt.)									0,90	↑ 12,5						
Rzodkiewka (cena za pęczek)															1,20	bz
Natka pietruszki (cena za pęczek)															0,80	bz
Koperek (cena za pęczek)															0,90	bz
Szczypior (cena za pęczek)															0,90	↑ 12,5
Fasola "Piękny Jaś"									5,50	bz						
Ziemniaki (op. 30 kg)									0,94	↑ 17,5						
Pieczarki 30-65 mm											4,49	bn				

III. Ceny hurtowe w dniach 04.01-07.01.2011r.

Miejscowość			Bronisze		Lublin		Poznań		Sandomierz		Elbląg		Rzeszów	
Data notowania			2011-01-07		2011-01-04		2011-01-05		2011-01-07		2011-01-05		2011-01-05	
Warzywa		Jedn.	Min	Max	Min	Max	Min	Max	Min	Max	Min	Max	Min	Max
<b>KRAJOWE</b>														
Buraki ćwikłowe		kg	1,50	2,00	0,90	1,20	0,80	1,00	0,70	0,80	0,80	0,90	1,80	1,80
Cebula biała		kg	1,40	1,80	1,30	1,70	1,00	1,30	1,30	1,50	1,35	1,50	1,50	1,60
Czosnek		kg							8,00	12,00			14,00	18,00
Kalafior		szt.									2,80	3,50		
Kapusta biała		kg	1,40	1,75	1,20	1,60	1,20	1,40	0,90	1,20	1,01	0,10	1,40	1,60
Marchew		kg	1,20	1,70	0,80	1,70	0,80	1,20	0,60	0,80	0,80	1,00	1,30	1,60
Ogórki długie		kg									8,00	8,70		
Pietruszka		kg	2,75	3,50	3,00	3,00	2,00	2,60	1,00	1,50	2,20	2,50	2,60	3,00
Pomidory		kg							4,80	6,00				
Pory		kg	3,00	4,00			4,50	5,00			2,20	2,50		
Rzodkiewka		peczek			1,25	1,70			0,80	1,00	1,20	2,50		
Salata		szt.	3,33	3,75	2,50	2,80	1,67	2,00	1,50	3,50			3,00	3,00
Selery		kg	2,20	3,00	3,00	3,60	2,00	2,60	1,80	2,20	2,00	2,50	3,00	3,50
Ziemniaki		kg	0,95	1,33	1,00	1,00	0,93	1,07	1,00	1,20	0,80	0,90	1,10	1,20
Boczniki		kg					14,00	16,00						
Pieczarki		kg	5,00	6,00	5,00	5,00	4,50	5,00	4,50	5,00	5,50	6,00	5,50	6,00
<b>IMPORTOWANE</b>														
Cebula biała		kg	1,20	1,50										
Czosnek		kg			13,00	18,00	14,50	16,00					14,00	14,00
Kalafior		szt.	7,00	9,30	6,50	8,00	6,50	6,88						
Ogórki długie		kg	4,50	5,00	3,78	4,90			7,00	8,00			6,00	6,50
Ogórki krótkie		kg					4,00	5,00						
Papryka czerwona		kg	9,00	9,75	9,00	10,00	9,40	10,40	11,00	11,50	6,00	7,20	11,00	12,00
Papryka zielona		kg	8,80	9,50			9,20	10,00			3,80	5,20		
Papryka żółta		kg	9,00	9,75			9,20	10,00						
Pomidory		kg	5,00	6,50	4,30	5,80	5,50	7,00	7,00	8,00			6,00	7,00
Pory		kg	4,75	5,50	4,00	5,40	2,50	3,00					6,00	6,00
Rzodkiewka		peczek	1,30	1,50			1,20	1,50						
Salata		szt.	2,50	2,80	3,00	4,00	2,81	3,13			2,20	2,50	3,00	3,00
Ziemniaki młode		kg	2,65	3,00										

*Rynek owoców i warzyw świeżych*

Miejscowość			Bronisze		Lublin		Poznań		Sandomierz		Elbląg		Rzeszów	
Data notowania			2011-01-07		2011-01-04		2011-01-05		2011-01-07		2011-01-05		2011-01-05	
Owoce	Odm.	Jedn.	Min	Max	Min	Max	Min	Max	Min	Max	Min	Max	Min	Max
<b>KRAJOWE</b>														
Gruszki		kg	3,00	4,00	3,67	4,00	3,00	4,00	2,00	4,00			4,00	4,00
Jablka	Alwa	kg	1,66	2,30	2,00	2,33								
	Boiken	kg							1,30	1,70				
	Booskop	kg			2,00	2,80	1,39	1,94	1,20	2,00				
	Cortland	kg	1,86	3,00	2,47	2,47								
	Eliza	kg			1,60	2,33			1,40	1,70				
	Elstar	kg							1,30	1,70				
	Gala	kg	1,75	2,75			1,67	2,33	1,60	2,00				
	Gloster	kg	1,75	2,75	1,60	2,33			1,40	1,85				
	Golden	kg			2,33	2,33	1,33	2,33	1,50	2,00				
	Idared	kg			2,00	2,20			1,30	1,80				
	Jonagold	kg	1,75	2,75	2,13	2,13			1,40	1,75				
	Jonagored	kg	1,75	2,75			1,67	2,33	1,30	1,75				
	Jonica	kg	1,75	2,75										
	Ligol	kg	1,66	2,50	2,13	2,67	1,33	2,33	1,30	1,80				
	Lobo	kg	1,75	3,00			1,33	2,00	1,50	2,00				
	Szampion	kg	1,75	2,75	1,60	2,40	1,33	2,33	1,30	1,80				
<b>IMPORTOWANE</b>														
Ananasy		szt.	3,50	5,50	4,00	5,00	5,00	9,00			5,50	6,00	4,00	4,50
Arbuzy		kg	4,00	4,50							4,50	4,80		
Banany		kg	3,55	4,50	3,80	4,20	3,78	4,17	3,00	3,50	3,50	3,61	4,00	4,00
Cytryny		kg	2,90	4,50	3,00	4,00	3,00	4,20	3,50	4,50	4,50	5,80	4,00	4,50
Grejpfruty		kg	5,00	7,00	3,50	8,00	4,14	5,00	6,00	6,50	5,50	8,80	5,00	5,00
Gruszki		kg	3,50	4,50	4,00	4,00	4,00	5,00						
Jablka		kg	2,20	5,90			1,83	5,00						
Mandarynki		kg	2,75	5,50	2,50	4,00	3,00	5,00	2,50	4,00	3,50	5,80	3,00	3,60
Pomarańcze		kg	3,00	4,20	2,50	4,00	3,30	4,30	3,50	4,00	4,60	5,00	3,00	3,50
Śliwki		kg	4,00	6,00			5,00	6,00			5,50	6,00		
Truskawki		kg					21,00	22,00						
Winogrona		kg	9,00	15,00	10,00	14,67	7,00	9,29	11,00	12,00	8,44	8,67	13,00	13,00

Zmiany cen hurtowych dla wybranego asortymentu owoców i warzyw

Produkt	Jedn.	Cena zł/jedn				Zmiany ceny (%)							
		30-12-10		07-01-11		w stosunku do poprzedniego notowania*)		2 tyg.		3 tyg.		4 tyg.	
		Min	Max	Min	Max	Min	Max	Min	Max	Min	Max	Min	Max
1	2	3	4	5	6	7	8	9	10	11	12	13	14
<b>Warzywa krajowe</b>													
Buraki ćwikłowe	kg	0,70	2,00	0,70	2,00	0,0	0,0	0,0	11,1	16,7	11,1	16,7	11,1
Boczniki	kg	14,00	16,00	14,00	16,00	0,0	0,0	0,0	0,0	75,0	14,3	75,0	14,3
Cebula biała	kg	1,00	1,80	1,00	1,80	0,0	0,0	0,0	0,0	0,0	12,5	42,9	20,0
Czosnek	kg	8,00	18,00	8,00	18,00	0,0	0,0	0,0	0,0	0,0	12,5	0,0	0,0
Kapusta biała	kg	0,90	1,75	1,00	1,75	-10,0	0,0	-10,0	0,0	-10,0	9,4	12,5	0,0
Kalafior	szt.	2,80	3,50	2,50	3,50	12,0	0,0	0,0	0,0	180,0	0,0	180,0	0,0
Marchew	kg	0,60	1,70	0,60	1,70	0,0	0,0	0,0	0,0	0,0	6,2	0,0	21,4
Pieczarki	kg	4,50	6,00	4,00	7,00	12,5	-14,3	0,0	-33,3	80,0	-4,0	80,0	0,0
Pietruszka	kg	1,00	3,50	1,20	3,50	-16,7	0,0	-16,7	16,7	-16,7	16,7	-16,7	16,7
Pomidory	kg	4,80	6,00	4,80	6,00	0,0	0,0	0,0	-25,0	0,0	-25,0	0,0	-25,0
Rzodkiewka	peczek	0,80	2,50	0,80	1,30	0,0	92,3	0,0	0,0	0,0	92,3	0,0	92,3
Salata	kg	1,50	3,75	1,50	3,75	0,0	0,0	87,5	13,6	87,5	50,0	87,5	50,0
Salata	szt.	1,50	3,75	1,50	3,75	0,0	0,0	87,5	13,6	87,5	50,0	87,5	50,0
Ziemniaki	kg	0,80	1,33	0,80	1,20	0,0	10,8	0,0	10,8	0,0	10,8	14,3	10,8
<b>Owoce krajowe</b>													
Gruszki	kg	2,00	4,00	2,00	5,00	0,0	-20,0	0,0	0,0	0,0	-20,0	0,0	0,0
<b>Jabłka:</b>													
<b>Boiken</b>	kg	1,30	1,70	1,30	1,70	0,0	0,0	0,0	0,0	0,0	0,0	0,0	0,0
<b>Booskop</b>	kg	1,20	2,80	1,20	2,80	0,0	0,0	0,0	0,0	0,0	4,9	0,0	16,7
<b>Cortland</b>	kg	1,86	3,00	1,86	3,00	0,0	0,0	12,0	12,8	12,0	12,8	12,0	12,8
<b>Eliza</b>	kg	1,40	2,33	1,40	2,33	0,0	0,0	0,0	-2,9	0,0	-2,9	0,0	37,1
<b>Elstar</b>	kg	1,30	1,70	1,30	1,70	0,0	0,0	0,0	0,0	0,0	0,0	0,0	0,0
<b>Gala</b>	kg	1,60	2,75	1,60	2,75	0,0	0,0	0,0	3,4	0,0	3,4	0,0	3,4
<b>Gloster</b>	kg	1,40	2,75	1,40	2,75	0,0	0,0	0,0	10,0	0,0	10,0	-15,7	10,0
<b>Golden</b>	kg	1,33	2,33	1,33	2,33	0,0	0,0	0,0	0,0	0,0	0,0	0,0	0,0
<b>Jonagold</b>	kg	1,40	2,75	1,40	2,75	0,0	0,0	0,0	10,0	0,0	10,0	0,0	10,0
<b>Jonagored</b>	kg	1,30	2,75	1,30	2,75	0,0	0,0	0,0	17,9	0,0	17,9	0,0	17,9
<b>Jonica</b>	kg	1,75	2,75	1,75	2,75	0,0	0,0	5,4	10,0	5,4	10,0	5,4	10,0
<b>Ligol</b>	kg	1,30	2,67	1,30	2,67	0,0	0,0	0,0	0,0	0,0	0,0	0,0	0,0
<b>Lobo</b>	kg	1,33	3,00	1,33	3,00	0,0	0,0	0,0	0,0	0,0	0,0	0,0	0,0
<b>Szampion</b>	kg	1,30	2,75	1,30	2,75	0,0	0,0	0,0	10,0	0,0	10,0	8,3	10,0
<b>Warzywa importowane</b>													
Czosnek	kg	13,00	18,00	12,00	16,00	8,3	12,5	0,0	12,5	8,3	12,5	8,3	0,0
Kalafior	szt.	6,50	9,30	3,00	9,30	116,7	0,0	116,7	0,0	225,0	19,2	225,0	19,2
Ogórki krótkie	kg	4,00	5,00	4,00	5,00	0,0	0,0	21,2	-7,4	21,2	-16,7	0,0	-16,7
Papryka czerwona	kg	6,00	12,00	9,40	12,00	-36,2	0,0	0,0	-7,7	42,9	-7,7	42,9	4,3
Pory	kg	2,20	5,00	3,00	4,00	-26,7	25,0	0,0	51,5	10,0	25,0	10,0	11,1
Rzodkiewka	peczek	0,80	2,50	0,80	1,30	0,0	92,3	0,0	0,0	0,0	92,3	0,0	92,3
<b>Owoce importowane</b>													
Ananasy	szt.	3,50	9,00	3,50	9,00	0,0	0,0	16,7	0,0	0,0	0,0	0,0	0,0
Arbuzy	kg	4,00	4,80	4,00	4,50	0,0	0,0	0,0	0,0	0,0	6,7	300,0	6,7
Banany	kg	3,00	4,20	2,90	4,50	3,4	-6,7	-14,3	-6,7	5,9	-6,7	5,9	-5,4
Cytryny	kg	2,90	5,80	2,90	4,50	0,0	28,9	11,5	0,0	3,6	28,9	11,5	28,9
Grejpfruty	kg	3,50	8,80	3,20	7,00	9,4	25,7	0,0	0,0	9,4	25,7	0,0	32,1
Gruszki	kg	3,50	5,00	3,50	5,00	0,0	0,0	6,1	0,0	16,7	0,0	16,7	0,0
Jabłka	kg	1,83	5,90	1,83	5,90	0,0	0,0	0,0	0,0	0,0	0,0	0,0	0,0
Mandarynki	kg	2,50	5,80	2,50	5,50	0,0	5,5	25,0	0,0	25,0	5,5	25,0	5,5
Pomarańcze	kg	2,50	5,00	2,30	4,50	8,7	11,1	0,0	0,0	25,0	11,1	-3,8	16,3
Winogrona	kg	7,00	15,00	7,00	15,00	0,0	0,0	0,0	0,0	0,0	0,0	0,0	0,0

\* data wydania biuletynu

Źródło: Obliczenia własne na podstawie danych pochodzących z giełd i rynków hurtowych.

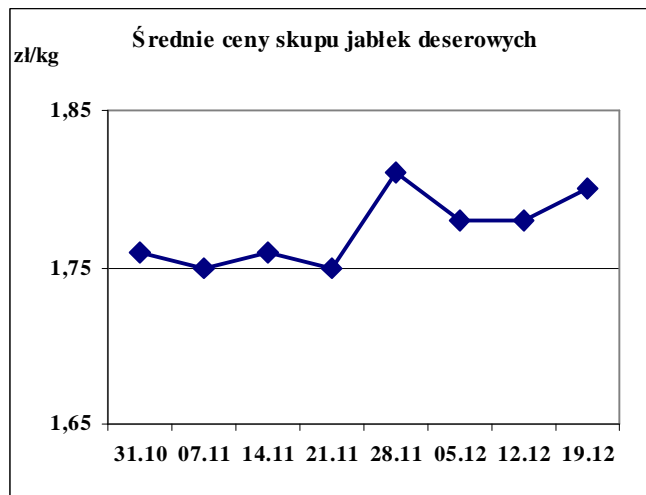
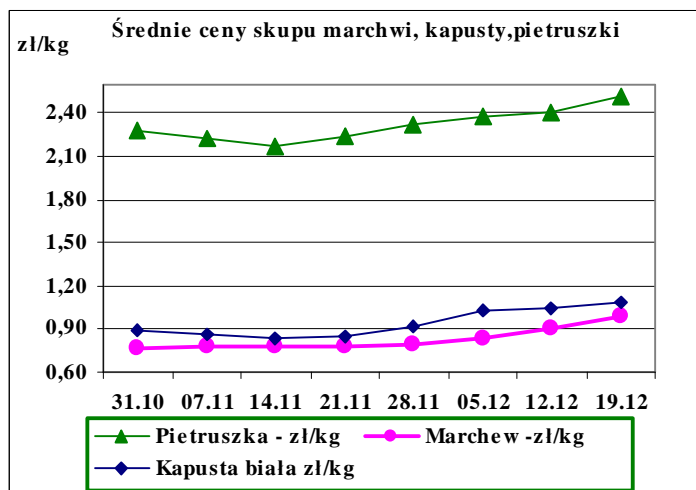
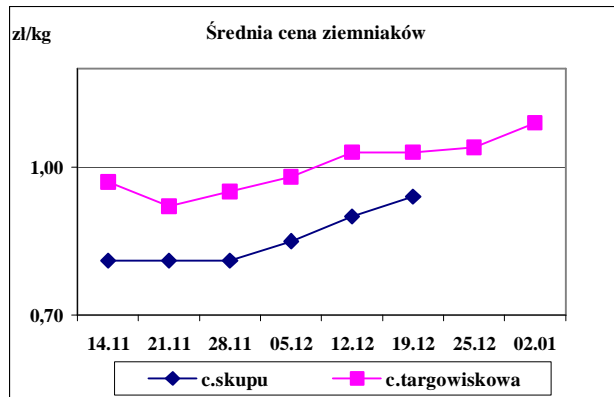
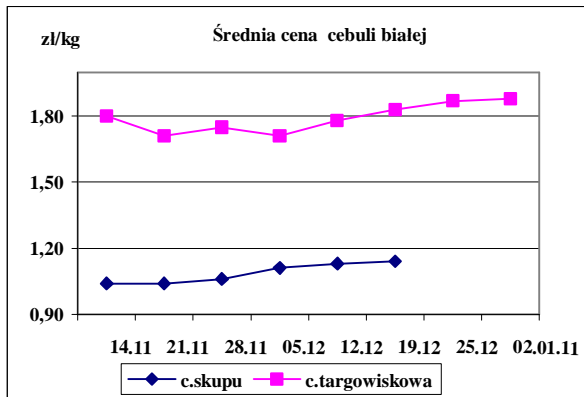
\*\*) Zmiana ceny minimalnej w stosunku do poprzedniego notowania w % = [(kolumna 3-kolumna 5)/kolumna 5] x 100  
Zmiana ceny maksymalnej w stosunku do poprzedniego notowania w % = [(kolumna 4-kolumna 6)/kolumna 6] x 100

Ceny targowiskowe ziemniaków i cebuli białej w okresie 27.12.10 - 31.12.10					
Kategoria towaru	Kategoria ceny	Tydzień		Zmiana tygodniowa w %	Zmiana roczna w %
		analizowany 52/10	poprzedni 51/10		
<b>ziemniaki jadalne</b>					
	min. w zł/dt	65,00	55,00	18,2	62,5
	max. w zł/dt	150,00	156,00	-3,8	50,0
	średnia w zł/dt	108,57	103,56	4,8	65,0
<b>cebula biała</b>					
	min. w zł/kg	0,90	0,90	0,0	50,0
	max. w zł/kg	2,54	3,00	-15,3	27,0
	średnia w zł/kg	1,88	1,87	0,5	58,0

Srednie ceny targowiskowe ziemniaków i cebuli białej wg województw w 2010 r. (daty podane w tabeli oznaczają ostatni dzień analizowanego tygodnia)

Województwo	Ziemniaki jadalne			Cebula biała		
	Cena w zł/dt		Tygodniowa zmiana w %	Cena w zł/kg		Tygodniowa zmiana w %
	2011-01-03	2010-12-26		2011-01-03	2010-12-26	
DOLNOŚLĄSKIE	108,33	97,50	11,1	2,17	2,07	4,8
KUJAWSKO-POMORSKIE	106,67	115,00	-7,2	1,79	1,73	3,5
LUBELSKIE	90,00	86,00	4,7	2,00	1,79	11,7
LUBUSKIE	150,00		#DZIEL/0!	2,00		#DZIEL/0!
ŁÓDZKIE	105,00	100,00	5,0	1,73	2,18	-20,6
MAŁOPOLSKIE	109,00	102,30	6,5	1,34	1,35	-0,7
MAZOWIECKIE	96,00	91,38	5,1	1,91	1,78	7,3
OPOLSKIE	115,00	135,50	-15,1	1,95	1,85	5,4
PODKARPACKIE	108,33	108,75	-0,4	1,90	1,98	-4,0
PODLASKIE	80,00	87,00	-8,0	1,63	1,82	-10,4
POMORSKIE	125,00	116,67	7,1	2,35	2,20	6,8
ŚLĄSKIE	120,50	122,20	-1,4	2,20	2,07	6,3
ŚWIĘTOKRZYSKIE	70,00	75,33	-7,1	1,55	1,32	17,4
WARMIŃSKO-MAZURSKI	110,00	80,00	37,5	1,60		#DZIEL/0!
WIELKOPOLSKIE	122,22	123,33	-0,9	1,90	1,91	-0,5
ZACHODNIOPOMORSKIE	101,25	101,67	-0,4	2,15	2,03	5,9

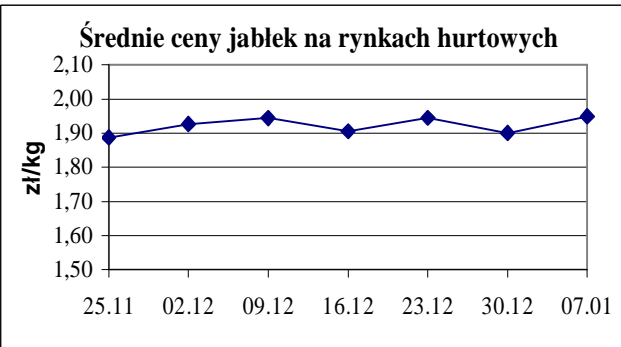
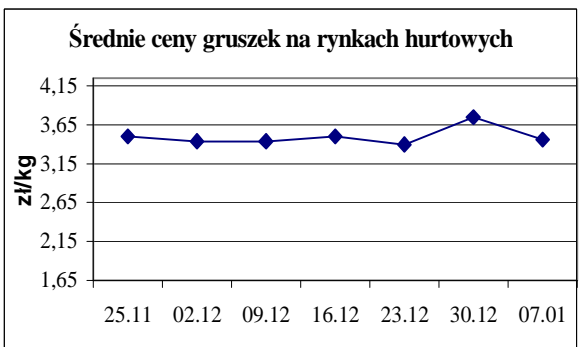
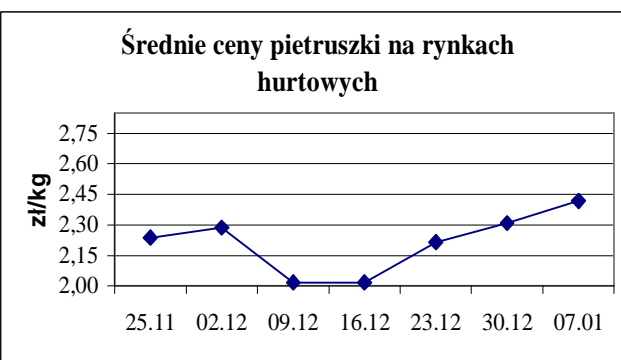
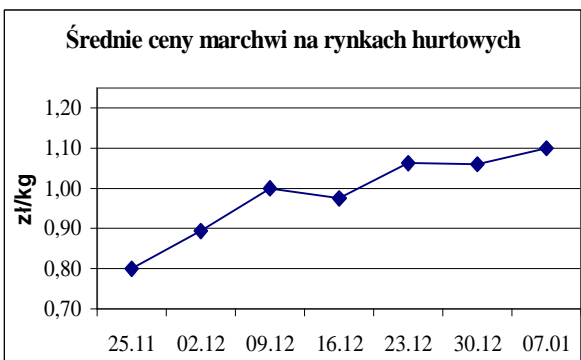
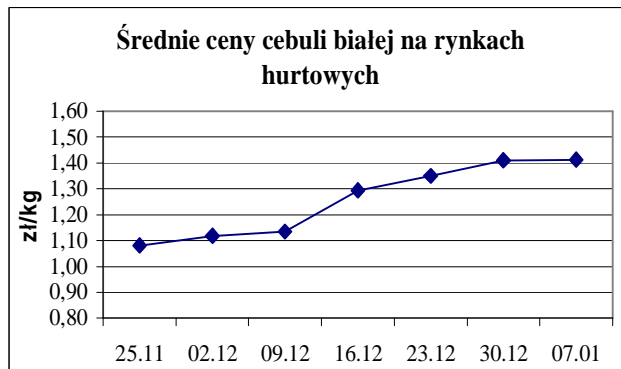
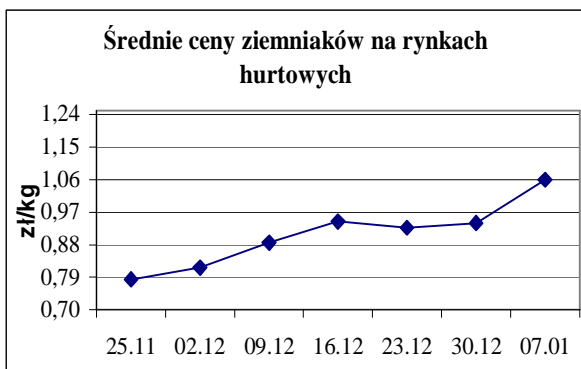
Średnie ceny skupu \* i targowiskowe w roku 2010





*Wykorzystanie możliwe z dokładnym podaniem źródła*

ŚREDNIE CENY NA RYNKACH HURTOWYCH





**Rynek owoców i warzyw świeżych** - ukazuje się w każdy czwartek o godzinie 13<sup>00</sup>.

**1/ Informacje dot. cen skupu dostarczane są przez IER i GŻ**

**2/ Informacje dot. cen producenta dostarczane są przez KRIR**

**3/ Informacje dot. cen hurtowych dostarczone są przez przedstawicieli niżej wymienionych rynków hurtowych i ośrodków doradztwa rolniczego.**

Warszawski Rolno-Spożywczy Rynek Hurtowy S.A. – **Bronisze** – [www.bronisze.com.pl](http://www.bronisze.com.pl); Lubelski Rynek Hurtowy S.A. – **Lublin** – [www.elizowka.pl](http://www.elizowka.pl), Wielkopolska Gildia Rolno-Ogrodnicza S.A. – **Poznań** – [www.wgro.com.pl](http://www.wgro.com.pl); Podkarpackie Centrum Hurtowe Agrohurt S.A. – **Rzeszów** – [www.mgrt.rzeszow.pl](http://www.mgrt.rzeszow.pl); Sandomierski Ogrodniczy Rynek Hurtowy S.A. – **Sandomierz** – [www.gieldasan.pl](http://www.gieldasan.pl); Dolnośląski Ośrodek Doradztwa Rolniczego we Wrocławiu – **Wrocław**, Rolno-Spożywczy Rynek Hurtowy „Giełda Elbląska” S.A. – **Elbląg** – [www.gielga.elblag.pl](http://www.gielga.elblag.pl), Rolno-Spożywczy Rynek Hurtowy „giełda Kaliska” S.A. - **Kalisz** – [www.gieldakaliska.pl](http://www.gieldakaliska.pl)

**4/ Informacje dot. cen targowiskowych ziemniaków i cebuli dostarczone są przez pracowników ośrodków doradztwa rolniczego.**

**Wydawca:** Ministerstwo Rolnictwa i Rozwoju Wsi; 00-930 Warszawa ul. Wspólna 30  
tel. (022) 623 27 67; fax (022) 623 27 06, 623 27 07

**Adres internetowy:** [strona ZSRIR](#); **E-mail:** [Biuletyn@minrol.gov.pl](mailto:Biuletyn@minrol.gov.pl)

**Autorzy:** Tomasz Chruśliński tel. (022) 623-27-67; E-mail: [Tomasz.Chruslinski@minrol.gov.pl](mailto:Tomasz.Chruslinski@minrol.gov.pl),  
Anna Adamczyk tel. (022) 623-20-70; E-mail: [Anna.Adamczyk@minrol.gov.pl](mailto:Anna.Adamczyk@minrol.gov.pl)

**Warunki dostępu do publikacji:**

Tygodnik jest udostępniany zainteresowanym osobom bezpłatnie.

**Osoby zainteresowane regularnym otrzymywaniem publikacji muszą zgłosić zamówienie na adres Departamentu Rynków Rolnych**

**Informacje o poziomie cen hurtowych niżej wymienionych produktów można uzyskać na stronie internetowej rynków hurtowych**

brokuły, brukselka, cebula czerwona, cukinia, cykoria, fasola „Jaś”, fasola biała, fasola szparagowa, kapusta czerwona, kapusta kiszona, kapusta pekińska, kapusta włoska, koperek, nać pietruszki, ogórki kiszone, rzodkiew biała, szczypiorek, włoszczyzna, agrest, aronia, borówka amerykańska, morele, orzechy laskowe, orzechy włoskie, ananasy, klementynki, kokosy, melony, morele.

**Rynek owoców i warzyw świeżych**

<b>DICTIONARY</b>			
<b>WARZYWA</b>	<b>VEGETABLES</b>	<b>OWOCE</b>	<b>FRUITS</b>
Buraki czerwone	<i>Red beets</i>	Arbuzy	<i>Watermelons</i>
Cebula biała	<i>Onions dry</i>	Banany	<i>Bananas</i>
Czosnek	<i>Garlic</i>	Brzoskwinie	<i>Peaches</i>
Kalafiory	<i>Cauliflowers</i>	Cytryny	<i>Lemons</i>
Kapusta biała	<i>Cabbage- white</i>	Grapefruity	<i>Grapefruit</i>
Marchew	<i>Carrots</i>	Gruszki	<i>Pears</i>
Ogórki długie	<i>Cucumbers</i>	Jabłka	<i>Apples</i>
Ogórki krótkie	<i>Gherkins</i>	Kiwi	<i>Kiwifruit</i>
Ogórki gruntowe	<i>Cucumbers field</i>	Mandarynki	<i>Tangerine</i>
Papryka czerwona	<i>Peppers - red</i>	Nektaryny	<i>Nectarines</i>
Papryka żółta	<i>Peppers - yellow</i>	Pomarańcze	<i>Oranges</i>
Papryka zielona	<i>Peppers - green</i>	Porzeczki czarne	<i>Black currant</i>
Pietruszka	<i>Parsley</i>	Porzeczki czerwone	<i>Red currant</i>
Pomidory szklarn.	<i>Tomatoes greenhouse</i>	Śliwki	<i>Plums</i>
Pomodory gruntowe	<i>Tomatoes</i>	Truskawki	<i>Strawberries</i>
Pory	<i>Leeks</i>	Winogrona	<i>Grapes</i>
Rzodkiewka	<i>Radish</i>	Wiśnie	<i>Cherries</i>
Salata	<i>Lettuce</i>	<b>GRZYBY</b>	<b>MUSHROOMS</b>
Selery	<i>Celeriac</i>	Boczniaki	<i>Boczniak</i>
Ziemniaki	<i>Potatoes</i>	Pieczarki	<i>Champignons</i>