

Rynek owoców i warzyw świeżych

Nr 01/2013

10 stycznia 2013 r.

NOTOWANIA W DNIACH 31.12.2012 - 10.01.2013 r.



I.

Badanie prowadzone jest w wybranych spółdzielniach ogrodniczych, zakładach przetwórczych i chłodniach, u wybranych producentów, na wybranych rynkach hurtowych oraz targowiskach

Ceny skupu netto warzyw, ziemniaków i owoców spółdzielniach ogrodniczych 7-8 I 2013 r.

Województwo	Cebula	Kapusta biała	Kapusta czerwona a/	Kapusta włoska a/	Kapusta pekińska a/	Marchew	Pietruszka	Buraki	Pory a/
łódzkie	0,60	1,50/szt.	1,50		0,95/kg	0,60	1,60	0,40	1,00
małopolskie	1,00	0,60	1,00/kg	1,35/kg	1,30	1,20	2,40	1,00	1,20
mazowieckie					0,65/kg				
podkarpackie	0,60-0,70	0,40	1,50	1,80-1,85	0,90-1,60	0,60-1,00	1,50-1,60	0,55-0,65	0,90
cena średnia	0,70	0,45	1,50	1,83	1,25 (0,73/kg)	0,81	1,74	0,64	1,03
tydzień temu	0,69	0,43	1,50	1,75	1,23 (0,72/kg)	0,79	1,67	0,59	0,90
rok temu	0,49	0,29	0,98	1,45	1,08	0,66	1,55	0,48	0,93

c.d.

Województwo	Selery	Fasola Jaś tyczny	Fasola Jaś karłowaty	Kapusta kwaszona	Ogórki kwaszone	Pieczarki	Ziemniaki	Jablka deserowe	Gruszki
łódzkie	1,40			1,40	3,80	5,50	0,40	1,20-1,70	
małopolskie	2,10	10,00	5,40	1,40	1,80	6,80	0,90	1,10	2,70
mazowieckie								1,00ex-1,80ex	
podkarpackie	1,45-1,70	8,57-12,00	4,20-7,00	1,40-1,50	3,00-3,50	4,80-6,00	0,50-0,66	0,70-1,50	2,50-3,40
cena średnia	1,63	9,89	5,22	1,44	3,12	5,82	0,61	1,19	2,87
tydzień temu	1,56	-	-	1,46	2,99	5,38	0,56	1,15	3,05
rok temu	1,00	-	-	1,16	2,12	5,22	0,29	1,34	2,35

a/ cena za sztukę, b/ cena za pęczek, ex/ ceny produktów na eksport, nie liczone do średniej

serwis cenowy nie jest pośrednikiem ani stroną w transakcjach, które mogą być zawierane w następstwie skorzystania z bazy danych oraz nie ponosi odpowiedzialności za jakość oferowanych towarów, a także za skutki wykorzystania podanych informacji

Rynek owoców i warzyw świeżych

Ceny skupu netto w zakładach przetwórczych i chłodniach zbierane 7-8 I 2013 r. (zł/kg)

Województwa	Jabłka przemysł.	Cebula obierana	Kapusta biała	Buraki	Ziemiaki
dolnośląskie	0,68z				
kujawsko-pomor.		0,74z-0,80z		0,25z	
lubelskie		0,95z			
lubuskie		0,90z	0,40z		0,40z
łódzkie	0,35				
małopolskie					
mazowieckie					
podkarpackie					
podlaskie					
pomorskie					
śląskie					
świętokrzyskie					
warmińsko-mazur.					
wielkopolskie					
zachodnio-pomor.		0,80z			
średnio	0,35-0,68z	0,82z	0,40z/s	0,25z	0,40z
tydzień temu	0,35-0,65z	0,79z	0,35z	0,25z	0,40z
rok temu	0,75-0,85z	0,48z	0,25z	0,20z	-

l/z/ cena loco zakład, k/kontraktacja

serwis cenowy nie jest pośrednikiem ani stroną w transakcjach, które mogą być zawierane w następstwie skorzystania z bazy danych oraz nie ponosi odpowiedzialności za jakość oferowanych towarów, a także za skutki wykorzystania podanych informacji

II. Średnie tygodniowe ceny producenta wybranych owoców i warzyw świeżych w zł/kg

obok ceny (w zł/kg) umieszczono informację o zmianie ceny (w %) względem poprzedniego tygodnia ("↑" wzrost, "↓" spadek, "bz" bez zmian, "bn" brak notowań w poprzednim tygodniu)

Z przyczyn technicznych brak danych za okres 31.12.12-04.01.2013 r.

Rynek owoców i warzyw świeżych

III. Ceny hurtowe w dniach 08.01 -10.01.2013r.

Miejscowość			Bronisze		Lublin		Poznań		Sandomierz		Łódź		Kalisz		Rzeszów	
Data notowania			2013-01-10		2013-01-08		2013-01-09		2013-01-10		2013-01-10		2013-01-10		2013-01-09	
Warzywa		Jedn.	Min	Max	Min	Max	Min	Max	Min	Max	Min	Max	Min	Max	Min	Max
KRAJOWE																
Buraki ćwikłowe		kg	0,50	0,75	0,70	0,80	0,60	0,80	0,60	0,70	0,40	0,80	0,50	0,60	0,80	1,00
Cebula biała		kg	0,55	0,80	0,80	0,87	0,60	0,80	0,60	0,70	0,53	0,80	0,70	0,80	0,60	0,90
Czosnek		kg			8,00	15,00			3,00	10,00						
Kalafior		szt.					2,00	3,00			2,00	3,00	2,00	2,50	3,50	4,00
Kapusta biała		kg	0,40	0,60	0,45	0,80	0,60	0,80	0,30	0,40	0,32	0,48	0,24	0,32	0,56	0,70
Marchew		kg	0,70	0,80	0,90	1,00	0,80	1,00	0,60	0,80	0,80	1,20	0,60	0,70	1,00	1,20
Papryka zielona		kg					4,00	5,00								
Pietruszka		kg	2,00	3,00	2,40	2,40	2,00	2,40	1,30	1,50	1,60	2,40	1,40	1,50	2,80	3,00
Pory		kg	1,75	2,85	2,40	4,00					1,00	2,00				
Rzodkiewka		peczek			1,70	1,70									1,80	1,80
Salata		szt.	3,50	4,16	1,80	2,70	1,50	1,83			2,19	2,69	1,25	1,67	2,80	2,80
Selery		kg	1,80	2,30	1,80	2,00	1,40	1,60	1,40	1,60	1,00	2,00	1,00	1,20	3,00	3,50
Ziemniaki		kg	0,46	0,60	0,80	0,80	0,47	0,53	0,60	0,70	0,53	0,67	0,47	0,53	0,67	0,80
Boczniki		kg	10,00	13,00	9,00	9,00										
Pieczarki		kg	5,00	6,00	5,00	5,50	4,00	5,50	4,50	5,00	6,00	7,50	3,00	5,00	5,50	6,00
IMPORTOWANE																
Czosnek		kg					12,00	15,00							10,00	12,00
Kalafior		szt.	6,00	6,80	4,50	6,70	7,00	7,50					5,00	6,00	7,00	7,00
Ogórki długie		kg	6,00	6,66	5,55	7,50	6,67	7,33	6,80	7,00	5,78	6,67	6,70	7,00	5,00	6,00
Papryka czerwona		kg	7,50	8,50	8,00	8,00	8,60	9,20	7,80	8,00			7,60	7,60	7,20	7,50
Papryka zielona		kg	7,50	8,50			8,00	8,40					7,60	7,60	7,20	7,50
Papryka żółta		kg	7,50	8,50			9,00	10,00					7,60	7,60		
Pomidory		kg	6,50	7,20	3,30	8,00	6,67	8,50	7,30	7,50	7,69	8,31	5,00	7,50	7,00	8,00
Pory		kg	3,50	4,00												
Rzodkiewka		peczek	1,50	1,80			1,90	2,00	1,40	1,50			1,70	1,70	1,50	1,50
Salata		szt.	3,00	3,50			2,50	2,81	3,10	3,30	2,81	3,00	2,50	3,00	2,70	2,70

Rynek owoców i warzyw świeżych

Miejscowość			Bronisze		Lublin		Poznań		Sandomierz		Łódź		Rzeszów		Kalisz	
Data notowania			2013-01-10		2013-01-08		2013-01-09		2013-01-10		2013-01-10		2013-01-09		2013-01-10	
Owoce	Odm.	Jedn.	Min	Max	Min	Max	Min	Max	Min	Max	Min	Max	Min	Max	Min	Max
KRAJOWE																
Gruszki		kg	3,50	4,50	3,00	3,50	3,00	4,50	1,50	2,75	1,50	4,50	3,50	4,00	3,00	5,00
<i>Jabłka:</i>																
	Alwa	kg	1,33	1,86	1,33	1,47										
	Booskop	kg			1,07	1,67	1,87	2,00								
	Cortland	kg	1,20	1,53	0,93	1,60	1,00	1,87								
	Eliza	kg			1,00	1,60										
	Elstar	kg	1,20	1,33	1,20	1,20	1,00	1,87								
	Gala	kg	1,85	2,33	1,07	1,07	1,00	2,00	0,70	1,00					1,20	1,20
	Gloster	kg	1,20	1,53	10,70	1,47			0,80	1,00	0,93	1,20				
	Golden	kg	1,33	1,66	1,33	1,33			0,90	1,20					1,33	1,47
	Idared	kg			1,00	1,13										
	Jonagold	kg	1,20	1,53					0,70	1,00						
	Jonagored	kg	1,20	1,53			1,33	1,87	0,70	1,00	0,93	1,33				
	Jonica	kg	1,20	1,33												
	Ligol	kg	1,33	1,53	1,00	1,47	1,00	1,87	0,70	1,00					1,20	1,20
	Lobo	kg	1,25	1,53	1,00	1,67	1,00	2,00			0,80	1,20			1,33	1,33
	Rubin	kg							0,80	1,10	1,20	1,67			1,33	1,33
	Szampion	kg	1,33	1,53	0,80	1,60	1,33	1,87	0,70	1,00	0,80	1,33			1,20	1,20
IMPORTOWANE																
Ananasy		szt.	4,00	5,00	4,00	4,50	5,50	9,00	4,80	5,00	5,00	7,00	4,50	6,00	4,00	4,00
Arbuzy		kg			3,00	3,00	3,30	3,50	3,80	4,00	4,00	4,50	2,00	2,50		
Banany		kg	3,50	4,38	4,00	4,00	4,00	4,44	4,00	4,20	3,72	4,44	3,67	3,78	4,17	4,17
Cytryny		kg	3,70	5,00	4,00	4,70	4,50	5,20	4,30	4,50	4,30	5,00	4,20	4,50	4,00	4,00
Grejpfruty		kg	4,00	7,00	3,70	9,00	6,07	9,29	5,80	6,00	5,31	5,63	4,20	4,50	9,00	9,00
Gruszki		kg	4,50	5,50			5,00	5,56	5,50	5,50	4,23	4,62	5,16	6,00		
Jabłka		kg	5,00	6,00			4,44	5,11			5,56	5,83			5,20	5,20
Mandarynki		kg	3,00	6,00	3,00	4,60	3,40	6,00	4,00	4,50	4,00	5,50	3,50	3,50	3,50	4,50
Pomarańcze		kg	3,50	4,50	3,00	4,50	4,00	4,60	2,50	4,00	2,67	3,07	3,00	3,50	6,00	9,00
Śliwki		kg							4,80	5,00						
Truskawki		kg					50,00	54,00								
Winogrona		kg	13,00	18,00	11,00	16,40	13,78	14,44	13,20	13,40	7,86	8,57	12,00	12,00	13,00	14,00

Zmiany cen hurtowych dla wybranego asortymentu owoców i warzyw

Produkt	Jedn.	Cena zł/jedn				Zmiany ceny (%)							
		03-01-13		10-01-13		w stosunku do poprzedniego notowania*)		2 tyg.		3 tyg.		4 tyg.	
		Min	Max	Min	Max	Min	Max	Min	Max	Min	Max	Min	Max
1	2	3	4	5	6	7	8	9	10	11	12	13	14
Warzywa krajowe													
Buraki ćwikłowe	kg	0,40	1,00	0,40	0,90	0,0	0,0	0,0	11,1	0,0	-16,7	-20,0	11,1
Cebula biała	kg	0,53	0,90	0,53	1,00	0,5	0,9	6,7	-10,0	6,7	-10,0	6,7	-25,0
Czosnek	kg	3,00	15,00	6,00	13,00	0,5	1,2	-50,0	25,0	-50,0	7,1	-40,0	7,1
Kalafiory	szt.	2,00	4,00	2,00	4,00	2,0	5,0	0,0	0,0	0,0	-11,1	0,0	-20,0
Marchew	kg	0,60	1,20	0,60	1,20	0,0	0,0	0,0	0,0	0,0	0,0	0,0	0,0
Pieczarki	kg	3,00	7,50	4,00	7,50	3,2	5,0	-33,3	0,0	-33,3	20,0	-40,0	20,0
Pietruszka	kg	1,30	3,00	1,00	3,00	5,0	6,0	30,0	0,0	30,0	0,0	30,0	0,0
Papryka zielona	kg	4,00	5,00	4,00	5,00	6,4	6,8	25,0	38,9	25,0	38,9	25,0	0,0
Rzodkiewka	peczęk	1,70	1,80	0,80	1,80	2,0	8,0	112,5	0,0	112,5	0,0	112,5	-18,2
Salata	szt.	1,25	4,16	1,50	4,16	1,0	2,4	-16,7	24,9	-6,2	24,9	25,0	24,9
Selery	kg	1,00	3,50	1,00	2,60	0,8	2,2	-16,7	40,0	-16,7	40,0	-16,7	40,0
Ziemniaki	kg	0,46	0,80	0,46	0,80	1,0	3,3	-13,2	0,0	-13,2	0,0	-13,2	0,0
Owoce krajowe													
Gruszki	kg	1,50	5,00	1,50	5,00	5,0	14,0	0,0	11,1	0,0	11,1	-25,0	25,0
Booskop	kg	1,07	2,00	1,47	2,00	1,0	1,5	-42,7	0,0	-42,7	0,0	-10,8	0,0
Cortland	kg	0,93	1,87	1,00	1,87	1,2	2,0	-7,0	-6,7	-7,0	-6,7	-7,0	-6,7
Eliza	kg	1,00	1,60	1,33	1,67	0,9	2,0	-24,8	0,0	0,0	8,8	14,9	8,8
Elstar	kg	1,00	1,87	1,00	1,87	0,9	1,5	0,0	-6,7	0,0	-6,7	0,0	-6,7
Gala	kg	0,70	2,33	0,80	2,33	1,0	2,0	-12,5	0,0	-12,5	-6,8	-22,2	16,5
Gloster	kg	0,80	1,53	0,93	1,60	0,9	2,0	-14,3	0,0	-14,3	4,1	-20,0	4,1
Golden	kg	0,90	1,66	1,00	1,66	1,0	1,5	-10,0	0,0	-10,0	24,8	-18,2	-0,6
Jonagold	kg	0,70	1,53	1,20	1,53	1,1	1,5	-41,7	0,0	-36,4	15,0	-36,4	4,1
Jonagored	kg	0,70	1,87	0,93	1,87	1,1	1,3	-25,0	22,0	-25,0	40,0	-36,4	40,4
Jonica	kg	1,20	1,33	1,20	1,33	1,1	1,3	0,0	0,0	9,1	0,0	9,1	0,0
Ligol	kg	0,70	1,87	0,80	1,87	1,0	2,0	-12,5	-6,7	-12,5	-6,7	-30,0	-6,7
Lobo	kg	0,80	2,00	0,80	2,00	0,9	2,0	0,0	0,0	0,0	0,0	-8,0	0,0
Rubin	kg	0,80	1,67	0,80	1,10	0,9	1,2	0,0	51,5	0,0	51,5	-11,1	38,9
Szampion	kg	0,70	1,87	0,80	1,87	0,9	2,0	-12,5	-6,7	-12,5	-6,7	-19,5	-6,7
Warzywa importowane													
Czosnek	kg	10,00	15,00	10,00	15,00	10,0	15,0	0,0	0,0	0,0	0,0	0,0	0,0
Kalafiory	szt.	4,50	7,50	6,00	7,50	3,8	5,0	50,0	7,1	18,4	50,0	18,4	50,0
Papryka czerwona	kg	7,20	9,20	7,50	10,00	5,5	8,4	-4,0	-2,1	2,9	9,5	30,9	9,5
Papryka zielona	kg	7,20	8,50	7,50	9,00	5,5	7,5	-4,0	-5,6	20,0	13,3	30,9	13,3
Papryka żółta	kg	7,50	10,00	7,50	10,00	5,5	7,5	0,0	0,0	25,0	19,0	36,4	33,3
Salata	szt.	2,50	3,50	2,38	4,30	3,5	9,0	14,3	22,8	25,0	40,0	25,0	45,8
Owoce importowane													
Ananasy	szt.	4,00	9,00	3,50	9,00	4,0	9,3	14,3	0,0	5,3	0,0	14,3	0,0
Arbuzy	kg	2,00	4,50	2,00	4,50	2,0	3,5	0,0	0,0	0,0	28,6	0,0	28,6
Banany	kg	3,50	4,44	3,34	4,50	2,5	6,0	6,1	-1,2	6,1	0,0	6,1	-1,2
Cytryny	kg	3,70	5,20	3,70	5,20	2,5	6,0	0,0	0,0	0,0	-23,5	0,0	-23,5
Grejfruty	kg	3,70	9,29	3,50	9,29	2,5	6,0	-5,1	0,0	-5,1	0,0	-7,5	0,0
Gruszki	kg	4,23	6,00	4,23	6,00	4,5	6,0	0,0	0,0	0,0	0,0	-6,0	0,0
Jabłka	kg	4,44	6,00	4,44	6,00	4,4	6,0	0,0	0,0	0,0	0,0	0,0	0,0
Mandarynki	kg	3,00	6,00	2,80	6,00	2,5	6,0	20,0	0,0	20,0	0,0	20,0	0,0
Pomarańcze	kg	2,50	9,00	2,00	4,60	2,5	6,0	-6,2	80,0	-6,2	80,0	-16,7	80,0
Winogrona	kg	7,86	18,00	7,86	18,00	2,5	6,0	12,2	35,0	12,2	30,6	31,0	35,0

* data wydania biuletynu

Źródło: Obliczenia własne na podstawie danych pochodzących z giełd i rynków hurtowych.

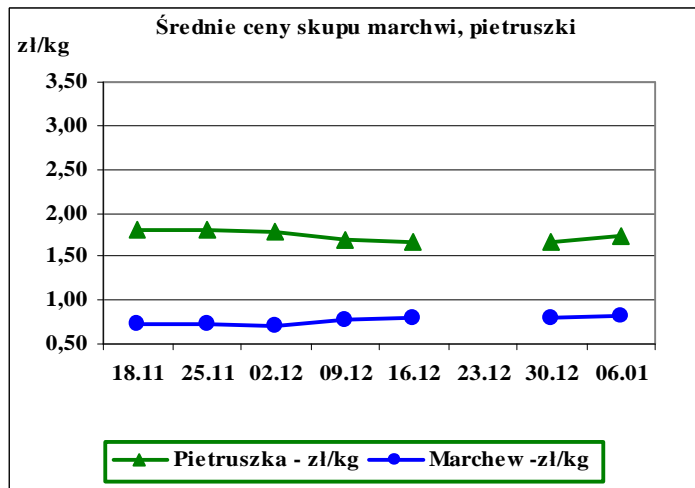
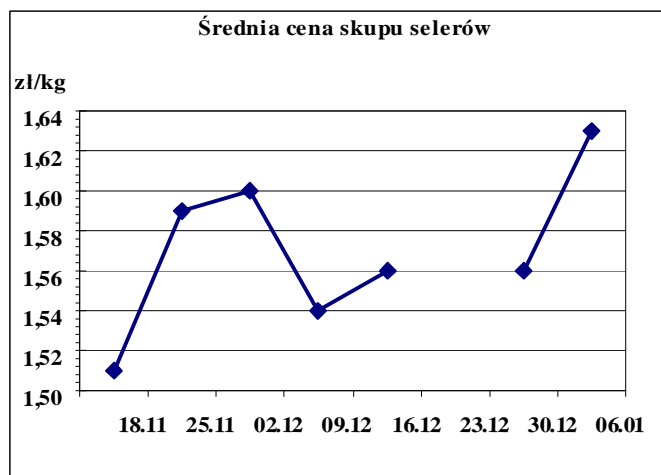
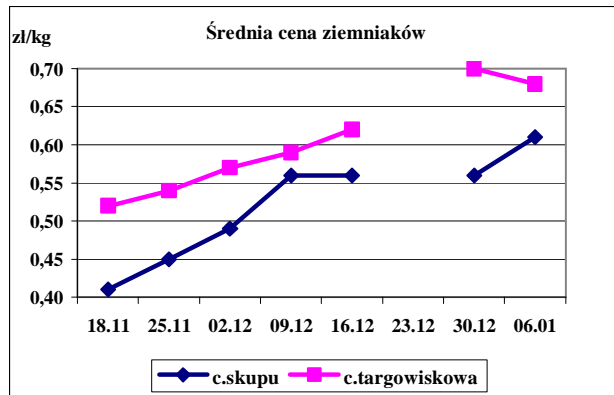
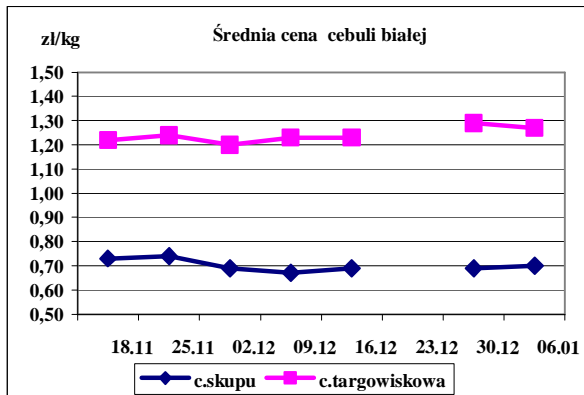
**) Zmiana ceny minimalnej w stosunku do poprzedniego notowania w % = [(kolumna 3-kolumna 5)/kolumna 5]x100
Zmiana ceny maksymalnej w stosunku do poprzedniego notowania w % = [(kolumna 4-kolumna 6)/kolumna 6]x100

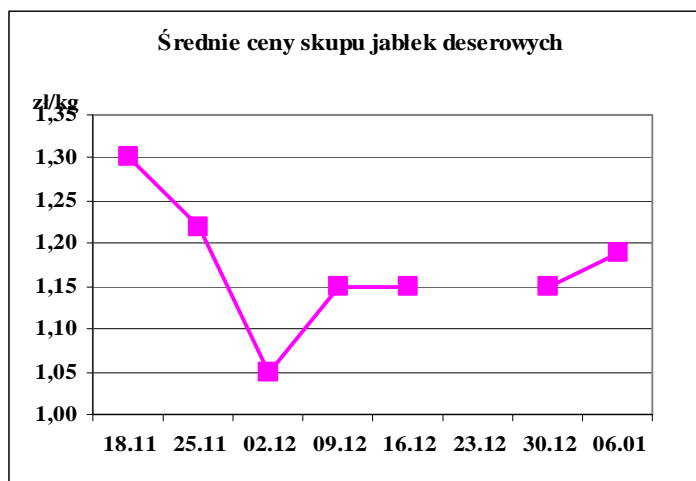
Ceny targowiskowe ziemniaków i cebuli białej w okresie 31.12.12 - 04.01.13					
Kategoria towaru	Kategoria ceny	Tydzień		Zmiana tygodniowa w [%]	Zmiana roczna w [%]
		analizowany 01/13	poprzedni 52/12		
ziemniaki jadalne					
	min. w zł/dt	40,00	40,00	0,0	166,7
	max. w zł/dt	100,00	100,00	0,0	0,0
	średnia w zł/dt	67,67	70,08	-3,4	26,7
cebula biała					
	min. w zł/kg	0,43	0,55	-21,8	115,0
	max. w zł/kg	2,40	2,00	20,0	6,7
	średnia w zł/kg	1,27	1,29	-1,6	17,6

Srednie ceny targowiskowe ziemniaków i cebuli białej wg województw w 2013 r.
(daty podane w tabeli oznaczają ostatni dzień analizowanego tygodnia)

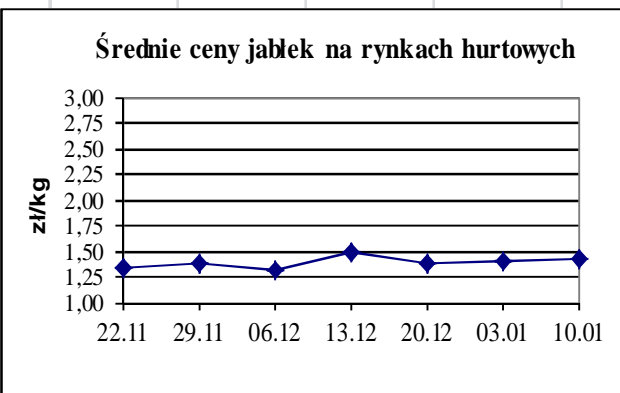
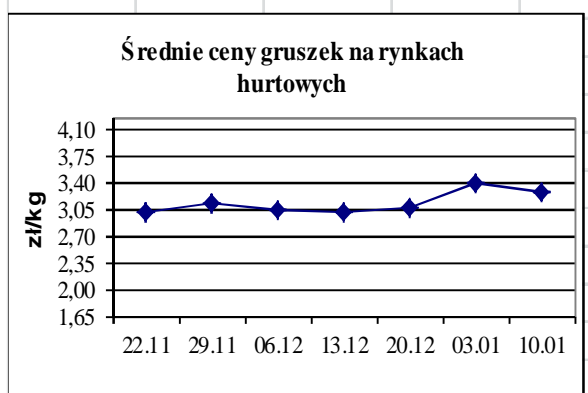
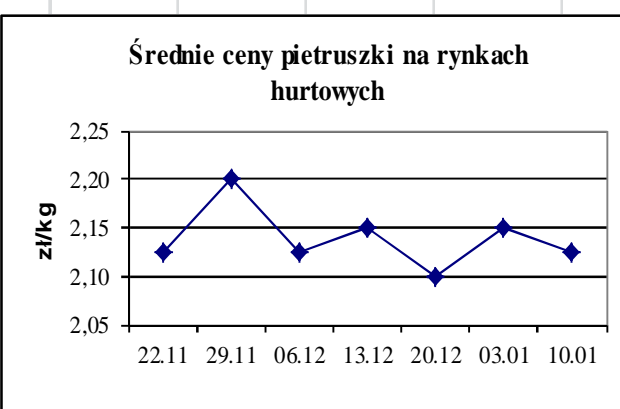
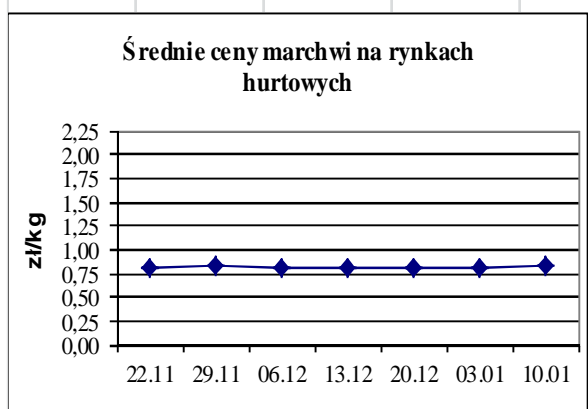
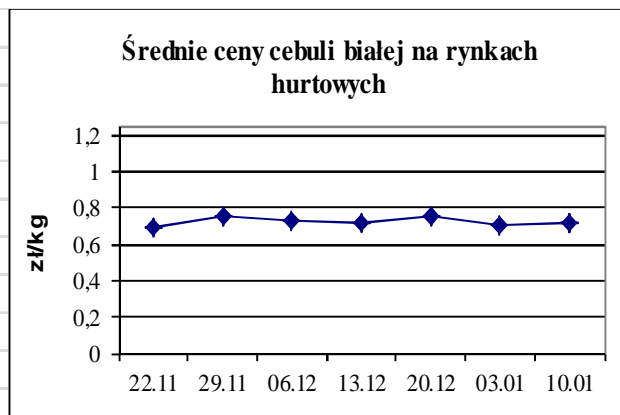
Województwo	Ziemniaki jadalne			Cebula biała		
	Cena w zł/kg		Tygodniowa zmiana w [%]	Cena w zł/dt		Tygodniowa zmiana w [%]
	2013-01-06	2012-12-30		2013-01-06	2012-12-30	
DOLNOŚLĄSKIE		88,33	-100,0		1,45	-100,0
KUJAWSKO-POMORSKIE		55,50	-100,0		1,02	-100,0
LUBELSKIE	65,00	65,00	0,0	1,23	1,10	11,8
LUBUSKIE		70,00	-100,0			
ŁÓDZKIE	70,00			1,00		
MAŁOPOLSKIE	61,50			0,94		
MAZOWIECKIE	55,33	50,00	10,7	1,28	1,20	6,7
OPOLSKIE	86,00	90,00	-4,4	1,54	1,68	-8,3
PODKARPACKIE	59,00	52,65	12,1	1,10	1,18	-6,8
PODLASKIE	66,67	70,00	-4,8	1,46	1,65	-11,5
POMORSKIE	88,75	90,00	-1,4	1,34	1,34	0,0
ŚLĄSKIE	76,00	63,00	20,6	1,26	1,32	-4,5
ŚWIĘTOKRZYSKIE	58,33	58,33	0,0	0,43	0,55	-21,8
WARMIŃSKO-MAZURSKI	70,00	70,00	0,0	1,20	1,20	0,0
WIELKOPOLSKIE	66,00	61,43	7,4	1,20	1,18	1,7
ZACHODNIOPOMORSKIE	77,50	81,67	-5,1	1,80	1,60	12,5

Średnie ceny skupu * i targowiskowe w roku 2012/2013





ŚREDNIE CENY NA RYNKACH HURTOWYCH



1/ Informacje dot. cen skupu dostarczane są przez IER i GŻ

2/ Informacje dot. cen producenta dostarczane są przez KRIR

3/ Informacje dot. cen hurtowych dostarczone są przez przedstawicieli niżej wymienionych rynków hurtowych i ośrodków doradztwa rolniczego.

Warszawski Rolno-Spożywczy Rynek Hurtowy S.A. – **Bronisze** – www.bronisze.com.pl; Lubelski Rynek Hurtowy S.A. – **Lublin** – www.elizowka.pl, Wielkopolska Gildia Rolno-Ogrodnicza S.A. – **Poznań** – www.wgro.com.pl; Podkarpackie Centrum Hurtowe Agrohurt S.A. – **Rzeszów** – www.mgrt.rzeszow.pl; Sandomierski Ogrodniczy Rynek Hurtowy S.A. – **Sandomierz** – www.gieldasan.pl; Dolnośląski Ośrodek Doradztwa Rolniczego we Wrocławiu – **Wrocław**, Rolno-Spożywczy Rynek Hurtowy „Giełda Elbląska” S.A. – **Elbląg** – www.gielga.elblag.pl, Rolno-Spożywczy Rynek Hurtowy „giełda Kaliska” S.A. - **Kalisz** – www.gieldakaliska.pl

4/ Informacje dot. cen targowiskowych ziemniaków i cebuli dostarczone są przez pracowników ośrodków doradztwa rolniczego.

Wydawca: Ministerstwo Rolnictwa i Rozwoju Wsi; 00-930 Warszawa ul. Wspólna 30
tel. (022) 623 27 67; fax (022) 623 27 06, 623 27 07

Adres internetowy: [strona ZSRIR](#); **E-mail:** Biuletyn@minrol.gov.pl

Autorzy: Tomasz Chruśliński tel. (022) 623-27-67; E-mail: Tomasz.Chruslinski@minrol.gov.pl,

Anna Pankiewicz tel. (022) 623-16-33; E-mail: Anna.Pankiewicz@minrol.gov.pl

Warunki dostępu do publikacji:

Tygodnik jest udostępniany zainteresowanym osobom bezpłatnie.

Rynek owoców i warzyw świeżych - ukazuje się w każdy czwartek o godzinie 13⁰⁰.

Osoby zainteresowane regularnym otrzymywaniem publikacji muszą zgłosić zamówienie na adres Departamentu Rynków Rolnych

Informacje o poziomie cen hurtowych niżej wymienionych produktów można uzyskać na stronie internetowej rynków hurtowych

brokuły, brukselka, cebula czerwona, cukinia, cykoria, fasola “Jaś”, fasola biała, fasola szparagowa, kapusta czerwona, kapusta kiszona, kapusta pekińska, kapusta włoska, koperek, nać pietruszki, ogórki kiszane, rzodkiew biała, szczypiorek, włoszczyzna, agrest, aronia, borówka amerykańska, morele, orzechy laskowe, orzechy włoskie, ananasy, klementynki, kokosy, melony, morele.

Rynek owoców i warzyw świeżych

DICTIONARY			
WARZYWA	VEGETABLES	OWOCE	FRUITS
Buraki czerwone	<i>Red beets</i>	Arbuzy	<i>Watermelons</i>
Cebula biała	<i>Onions dry</i>	Banany	<i>Bananas</i>
Czosnek	<i>Garlic</i>	Brzoskwinie	<i>Peaches</i>
Kalafiory	<i>Cauliflowers</i>	Cytryny	<i>Lemons</i>
Kapusta biała	<i>Cabbage- white</i>	Grapefruity	<i>Grapefruit</i>
Marchew	<i>Carrots</i>	Gruszki	<i>Pears</i>
Ogórki długie	<i>Cucumbers</i>	Jabłka	<i>Apples</i>
Ogórki krótkie	<i>Gherkins</i>	Kiwi	<i>Kiwifruit</i>
Ogórki gruntowe	<i>Cucumbers field</i>	Mandarynki	<i>Tangerine</i>
Papryka czerwona	<i>Peppers - red</i>	Nektaryny	<i>Nectarines</i>
Papryka żółta	<i>Peppers - yellow</i>	Pomarańcze	<i>Oranges</i>
Papryka zielona	<i>Peppers - green</i>	Porzeczki czarne	<i>Black currant</i>
Pietruszka	<i>Parsley</i>	Porzeczki czerwone	<i>Red currant</i>
Pomidory szklarn.	<i>Tomatoes greenhouse</i>	Śliwki	<i>Plums</i>
Pomodory gruntowe	<i>Tomatoes</i>	Truskawki	<i>Strawberries</i>
Pory	<i>Leeks</i>	Winogrona	<i>Grapes</i>
Rzodkiewka	<i>Radish</i>	Wiśnie	<i>Cherries</i>
Salata	<i>Lettuce</i>	GRZYBY	MUSHROOMS
Selery	<i>Celeriac</i>	Boczniaki	<i>Boczniak</i>
Ziemniaki	<i>Potatoes</i>	Pieczarki	<i>Champignons</i>